

Einwohnergemeinde Oberlangenegg
3616 Schwarzenegg
www.oberlangenegg.ch



Rechnung 2021

| | |
|---------------------|------------|
| Gemeinderat | 20.04.2022 |
| Gemeindeversammlung | 24.05.2022 |

Inhalt

| | | |
|-------|---|----|
| 1 | BERICHTERSTATTUNG..... | 4 |
| 1.1 | Bericht..... | 4 |
| 1.1.1 | Erfolgsrechnung..... | 4 |
| 1.1.2 | Spezialfinanzierungen (SF)..... | 7 |
| 1.1.4 | Investitionsrechnung..... | 8 |
| 1.1.5 | Bilanz..... | 8 |
| 1.1.6 | Nachkredite..... | 9 |
| 1.2 | Spezialfinanzierungen..... | 10 |
| 2 | ECKDATEN..... | 11 |
| 2.1 | Übersicht..... | 11 |
| 2.2 | Selbstfinanzierung / Finanzierungsergebnis..... | 12 |
| 2.3 | Gestufte Erfolgsausweise..... | 13 |
| 2.3.1 | Gesamter Haushalt..... | 13 |
| 2.3.2 | Allgemeiner Haushalt..... | 14 |
| 2.3.3 | Wasserversorgung..... | 15 |
| 2.3.4 | Abwasserentsorgung..... | 16 |
| 2.3.5 | Abfall..... | 17 |
| 3 | BILANZ..... | 19 |
| 4 | FUNKTIONEN..... | 20 |
| 4.1 | Erfolgsrechnung..... | 20 |
| 4.1.1 | Kommentar..... | 21 |
| 4.2 | Investitionsrechnung..... | 25 |
| 5 | SACHGRUPPEN..... | 26 |
| 5.1 | Erfolgsrechnung..... | 26 |
| 5.2 | Investitionsrechnung..... | 27 |
| 6 | GELDFLUSSRECHNUNG..... | 28 |
| 7 | FINANZKENNZAHLEN..... | 30 |
| 7.1 | Gesamthaushalt..... | 30 |
| 7.2 | Allgemeiner Haushalt..... | 31 |

1 BERICHTERSTATTUNG

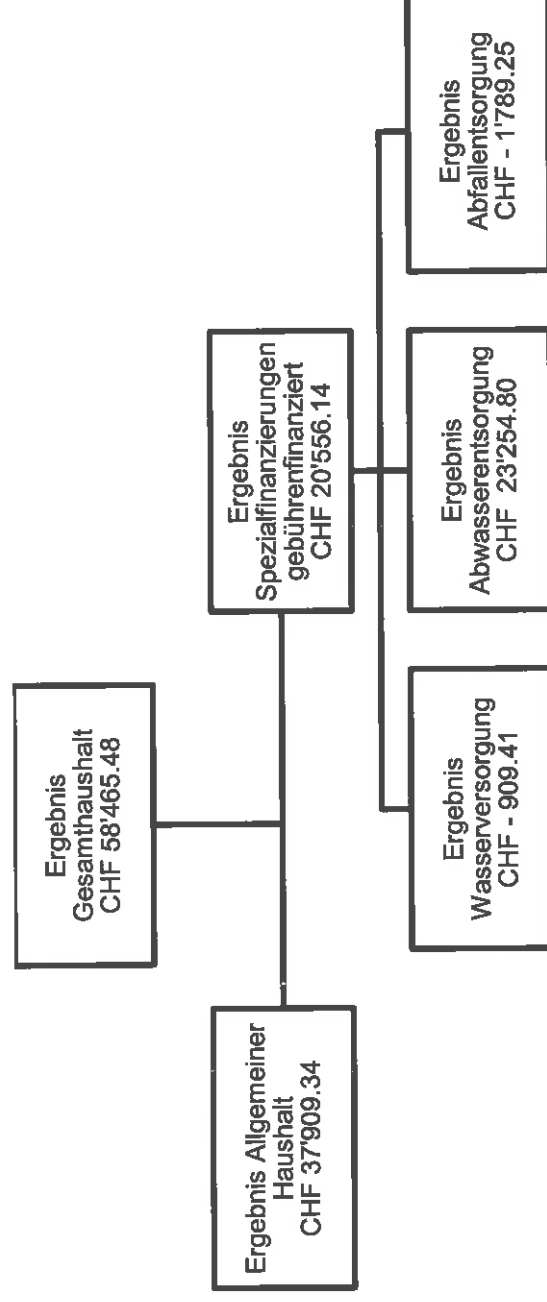
1.1 Bericht

Allgemeines

Die Jahresrechnung 2021 wurde nach dem Rechnungslegungsmodell HRM2 gemäss Art. 70 Gemeindegesetz (GG, BSG 170.11) erstellt. Zum Einsatz gelangte das EDV-System der Firma Dialog Verwaltungs-Data AG. Zuständig für die Rechnungsführung ist die Finanzverwalterin Stephanie Reist.

Ergebnisse

Nach HRM2 muss das Ergebnis des Gesamthaushalts von der Gemeindeversammlung genehmigt werden.



1.1.1 Erfolgsrechnung

Ergebnis Gesamthaushalt

Der Gesamthaushalt schliesst mit einem Ertragsüberschuss von CHF 58'465.48 ab. Budgetiert war ein Aufwandüberschuss von CHF 216'450.00. Die Besserstellung gegenüber dem Budget 2021 beträgt CHF 274'915.48.

| | |
|--|-----|
| 7.3 Spezialfinanzierung Wasserversorgung | 31 |
| 7.4 Spezialfinanzierung Abwasserentsorgung | 32 |
| 7.5 Spezialfinanzierung Abfall | 32 |
| 8 ANTRAG DER EXEKUTIVE | 33 |
| 9 BESTÄTIGUNGSBERICHT | 35 |
| 10 GENEHMIGUNG DER JAHRESRECHNUNG | 37 |
| 11 ANHANG | 38 |
| 11.1 Regelwerk | 38 |
| 11.1.1 Angewendetes Regelwerk | 38 |
| 11.1.2 Bewertung Finanzvermögen | 38 |
| 11.1.3 Bewertung Verwaltungsvermögen | 39 |
| 11.1.4 Aktivierungsgrenzen | 39 |
| 11.1.5 Bestehendes Verwaltungsvermögen | 39 |
| 11.2 Grundlagen der Jahresrechnung | 40 |
| 11.3 Eigenkapitalnachweis | 41 |
| 11.4 Rückstellungsspiegel | 42 |
| 11.5 Beteiligungsspiegel | 44 |
| 11.6 Gewährleistungsspiegel | 46 |
| 11.7 Anlagespiegel | 47 |
| 11.8 Kreditkontrolle | 50 |
| 11.8.1 Verpflichtungskredite für Investitionen bis 2015 (HRM1) | 50 |
| 11.8.2 Verpflichtungskredite für Investitionen ab 2016 (HRM2) | 51 |
| 11.8.3 Nachkredite | 53 |
| 11.9 Zusätzliche Angaben | 54 |
| Bilanz | 56 |
| Erfolgsrechnung nach Funktionen | 65 |
| Erfolgsrechnung nach Sachgruppen | 90 |
| Investitionsrechnung nach Funktionen | 116 |
| Investitionsrechnung nach Sachgruppen | 118 |

Ergebnis Allgemeiner Haushalt

Der Allgemeine Haushalt schliesst mit einem Ertragsüberschuss von CHF 37'909.34 ab. Budgetiert war ein Aufwandüberschuss von CHF 216'100.00. Die Besserstellung gegenüber dem Budget beträgt CHF 254'009.34.

Die nachfolgenden Kommentare beziehen sich auf den Gesamthaushalt.

Personalaufwand (Sachgruppe 30)

Der gesamte Personalaufwand fällt gegenüber dem Budget CHF 54'738.40 tiefer aus. Vor allem der Bereich der Feuerwehr Schwarzenegg regio generierte wiederum einen geringeren Personalaufwand. Aufgrund des Coronavirus fiel vor allem der Aufwand für Kurse und für Übungen tiefer aus als budgetiert. Auch im Bereich Forstwirtschaft wurde weniger aufgewendet. Gesamthaft beträgt der Minderaufwand CHF 8'560.90 in diesem Bereich. Für die Aus- und Weiterbildung wurden gesamthaft CHF 7'411.60 aufgewendet. Dies entspricht einer Budgetunterschreitung von CHF 14'438.40. Die geplanten und budgetierten Kurse konnten aufgrund der Pandemie nicht besucht werden. Der übrige Personalaufwand unterschreitet den Budgetbetrag um CHF 4'439.80.

Sach- und übriger Betriebsaufwand (Sachgruppe 31)

Der Sachaufwand weist einen Minderaufwand gegenüber dem Budget von CHF 28'352.91 (4.72%) aus. Es wurden weniger Maschinen, Geräte und Fahrzeuge beschafft was zu einer Einsparung von CHF 16'936.51 gegenüber dem Budget führte. Dies vor allem, da die Parkplatzbewirtschaftung nicht wie geplant auf das Jahr 2021 eingeführt wurde. Beim Schulbus wurde eine Klimaanlage für CHF 10'400.00 nachgerüstet. Weiter wurde ein zusätzlicher Schlüssel und weitere Sitzerhöhungen angeschafft. Das Konto wurde demnach um CHF 11'051.14 überschritten, da im Budget 2021 kein Betrag vorgesehen war. Die Reservepositionen in verschiedenen Bereichen für die Anschaffung von Maschinen, Geräten und Fahrzeugen wurden mehrheitlich nicht ausgeschöpft, was zu einer grossen Einsparung von CHF 8'800.00 führte. Aufgrund der Homeofficepflicht wurde das Verwaltungspersonal mit einem zusätzlichen mobilen Arbeitsplatz ausgerüstet, weshalb das Budget um CHF 1'808.80 überschritten wurde. Dafür wurde das Budget für Büromöbel und Geräte um CHF 754.55 unterschritten. Die Beflaggung fürs die Gemeinde überschritt den Budgetbetrag um CHF 205.85. Die Dienstleistungen Dritter fielen um CHF 18'162.52 höher aus als mit CHF 82'850.00 veranschlagt. Grund dafür ist eine durchgeführte Arbeitsplatzbewertung über die Verwaltung, sowie Ablagearbeiten durch eine externe Firma ebenfalls für die Gemeindeverwaltung im Betrag von CHF 11'425.65. Aufgrund der grossen Bautätigkeit wurde der Gebührenaufwand für Amtshandlungen im Baubereich um CHF 8'158.05 überschritten. Ein Teil der Kosten konnte an die Bauherrschaften weiterverrechnet werden. Für die Liegenschaft Schulhaus Brucherer wurde eine energetische Teilsanierung geprüft, was Kosten von CHF 17'817.25 generierte. Im Budget war dafür kein Betrag reserviert. Im Bereich Brucherer / Stalden muss eine Neuverkabelung infolge einer neuen Rohrleitung der BKW Energie AG vorgenommen werden. Da die Arbeiten im Jahr 2021 ausgeführt wurden, die Abrechnung jedoch noch fehlte wurden CHF 22'000.00 zurückgestellt. Im Bereich Stalden 13 kam es im Jahr 2021 zu einem Leitungsbruch, weshalb Sofortmassnahmen ergriffen werden mussten. Der Aufwand für den Unterhalt des Leitungsnetzes betrug gesamthaft CHF 25'568.70. Beim Gemeindehaus wurden ebenfalls diverse Arbeiten ausgeführt (Erhöhung Geländer bei der Einfahrt, Dachinnenheizung, diverse Reparaturen in der Wohnung, etc.), weshalb der Mehraufwand CHF 3'054.55 betrug.

Abschreibungen (Sachgruppe 33)

Das bestehende Verwaltungsvermögen (Art. T2-4 Abs. 1 Ziff. 1. bis 4., Übergangsbestimmung GV) wurde per 01.01.2016 zu Buchwerten in HRM2 übernommen und beträgt CHF 2'070'000.00. Per 01.01.2017 wurde die Einwohnergemeinde Sitzgemeinde der Feuerwehr Schwarzenegg regio.

Das bestehende Verwaltungsvermögen erhöhte sich um CHF 38'905.00 auf CHF 2'108'905.00. Das Verwaltungsvermögen wird innerhalb von 15 Jahren abgeschrieben, was einem Abschreibungssatz von 6.7% entspricht. Eine Jahrestranche inkl. der Feuerwehr Schwarzenegg regio beträgt CHF 140'593.65.

Ab 2016 werden die ordentlichen Abschreibungen nach Anlagekategorien und Nutzungsdauer linear abgeschrieben. Im «Allgemeinen Haushalt» wurden im Berichtsjahr folgende Investitionen getätigt:

a) Unterhalt Waldstrasse Schlötterboden im Gesamtwert von CHF 21'750.00

Die Investitionen im Bereich Wasserversorgung in der Höhe von 52'468.70 werden nach Nutzungsdauer abgeschrieben. Der Betrag beläuft sich auf CHF 655.85. Die Investitionsausgaben für den Ersatz der Steuerung und der Pumpe im Pumpwerk Unterholz, sowie für die Abklärungen im Zusammenhang mit der Gründung des Wasserverbundes Rechtes Zulgtal werden im Jahr 2021 noch nicht abgeschrieben.

Die Investitionen im Bereich Abwasserentsorgung im Zusammenhang mit der Sauberabwasserleitung Kreuzweg von CHF 7'899.50 wurden der bestehenden Abschreibungstranche angerechnet, da die Leitung im Jahr 2019 zum ersten Mal abgeschrieben wurde. Die Abschreibungstranche beträgt neu CHF 6'552.95. Die Investitionsausgaben für die Erweiterung der Sauberabwasserleitung Weier und für die generelle Entwässerungsplanung (GEP) werden im Jahr 2021 noch nicht abgeschrieben.

Finanzaufwand (Sachgruppe 34)

Im Jahr 2021 wurde das Darlehen von CHF 1.0 Mio. neu aufgenommen, weshalb weniger Zinskosten anfallen. Der bauliche Unterhalt beim ehemaligen Schulhaus Kreuzweg überschreitet den Budgetbetrag von CHF 13'000.00 um CHF 55'866.00, da die bestehende Ölheizung durch eine Wärmepumpe getauscht worden ist. Beim Versorgungszentrum musste weniger baulicher Unterhalt ausgeführt werden, weshalb eine Einsparung von CHF 14'566.95 erzielt worden ist.

Transferaufwand (Sachgruppe 36)

Unter Transferaufwand werden die Geldströme zwischen Gemeinwesen und Kanton erfasst. Der Aufwand für 2021 beziffert sich auf CHF 1'207'989.15 und liegt CHF 88'660.85 (6.83%) unter dem Budgetwert. Für die Lastenverteiler Sozialhilfe, Familienzulagen und Ergänzungslösungen wurden wiederum periodengerechte Abgrenzungen vorgenommen; der Abgrenzungsaufwand Ende 2021 beträgt CHF 213'300.00. An Gemeinden und Gemeindeverbände flossen CHF 351'342.24

Ausserordentlicher Aufwand (Sachgruppe 38)

Einlagen in das Eigenkapital werden als ausserordentlicher Aufwand dargestellt. Im Rechnungsjahr 2021 wurden CHF 59'900.00 als Vorfinanzierungen in das Eigenkapital eingelegt. Dabei handelt es sich um Rückstellungen für den späteren Gebäudeunterhalt der Liegenschaften im Finanzvermögen und für die Waldwirtschaft. Weiter musste von Gesetzes wegen die Einlage in die Schwankungsreserve über einen Betrag von CHF 225'831.00.

Fiskalertrag (Sachgruppe 40)

Der Fiskalertrag liegt insgesamt CHF 83'465.40 über dem Budget von CHF 825'400.00. Der Mehrertrag resultiert vor allem aus dem Bereich der Einkommenssteuern mit CHF 80'901.95. Auch die Vermögenssteuern überschreiten das Budget von CHF 39'000.00 mit einem Ertrag von CHF 21'393.60. Dafür konnte an direkten Steuern von juristischen Personen CHF 29'487.00 weniger verbucht werden.

Entgelte (Sachgruppe 42)

Die Entgelte brachten CHF 16'389.80 mehr als budgetiert. Der Mehrertrag resultiert vor allem aus Anschlussgebühren für Wasser und Abwasser. Der Holzverkauf brachte CHF 11'566.05 weniger ein als vorgesehen. Im Bereich der Feuerwehr mussten CHF 3'350.00 an Bussen eingetrieben werden.

Finanzertrag (Sachgruppe 44)

Aufgrund der periodischen Neubewertung des Finanzvermögens gemäss Art. 81 der Gemeindeverordnung, welche alle fünf Jahre oder bei Änderung des amtlichen Werts zu erfolgen hat, musste der Bilanzwert des ehemaligen Schulhauses Kreuzweg berichtigt werden. Die Marktwertanpassung erfolgte aufgrund eines Verkehrswertguthabens und beträgt CHF 26'387.40. Die Aufwertung ist erfolgswirksam zu buchen.

Transferertrag (Sachgruppe 46)

Vor allem im Bereich der Schülerbeiträge konnte ein deutlicher Mehrertrag verbucht werden. Der Ertrag beläuft sich auf CHF 227'545.71, wobei lediglich CHF 195'500.00 budgetiert waren. Die Betriebsbeiträge an die Feuerwehr Schwarzenegg regio fielen um CHF 38'170.97 tiefer aus als vorgesehen. Aus dem Finanz- und Lastenausgleich konnten CHF 425'804.00 verzeichnet werden. Dies ist CHF 5'516.00 weniger als budgetiert.

1.1.2 Spezialfinanzierungen (SF)**SF Wasserversorgung**

Die Wasserversorgung (Funktion 7101) schliesst mit einem Aufwandüberschuss von CHF 909.41 ab. Budgetiert wurde ein Aufwandüberschuss von CHF 7'600.00. Die Besserstellung gegenüber dem Budget 2021 beträgt CHF 6'690.59.

Das Eigenkapital (Rechnungsausgleich) der SF Wasserversorgung beträgt CHF 60'551.84 (Konto: 29001.01).

Der Bestand des Werterhalts beläuft sich auf CHF 759'985.91 (Konto: 29301.01).

Im Bereich der Wasserversorgung wurden CHF 4'514.46 für den digitalen Leitungskataster ausgegeben. Weiter gab es einen Wasserleitungsbruch im Bereich Stalden 13. Zusammen mit verschiedenen kleineren Reparaturarbeiten und einer Erweiterung eines Wasseranschlusses ebenfalls im Bereich Stalden wurden CHF 27'537.49 für den Unterhalt des Leitungsnetzes aufgewendet. An den Reservoiren fielen Aufwendungen im Betrag von CHF 2'267.41 an. Ein Teil des Unterhaltsaufwands, total CHF 7'490.80, konnte aus dem Werterhalt entnommen werden. Die Wiederbeschaffungswerte wurden aktualisiert und an die Teuerung angepasst, was eine Erhöhung der Einlage in den Werterhalt von CHF 5'218.38 zur Folge hatte. Die Anschlussgebühren von CHF 17'827.30 (exkl. MWST) wurden im Jahr 2021 zusätzlich in den Werterhalt eingelegt. Die wiederkehrenden Gebühren bewegen sich im budgetierten Rahmen.

SF Abwasserentsorgung

Die Abwasserentsorgung (Funktion 7201) schliesst mit einem Ertragsüberschuss von CHF 23'254.80 ab. Budgetiert wurde ein Ertragsüberschuss von CHF 8'850.00. Die Besserstellung gegenüber dem Budget 2021 beträgt CHF 14'404.80. Im Jahr 2021 wurde diverser Unterhalt am Leitungsnetz erledigt. Unter anderem wurden Leitungen gespült und gefilmt und restliche Schachtsanierungen ausgeführt. Der Budgetbetrag von CHF 1'000.00 wurde um CHF 4'701.70 überschritten. Die Abschreibungen der Investitionen, welche sich unter der Aktivierungsgrenze befanden wurden auf Hinweis unseres Revisors ausserplanmässig abgeschrieben. Der gesamte Abschreibungsbetrag konnte aus dem Werterhalt entnommen werden. Zusammen mit dem werterhaltenden Unterhalt ergibt dies ein Betrag von CHF 16'583.15. Die Anschlussgebühren von CHF 27'350.00 wurden im gleichen Rahmen in den Werterhalt eingelegt, was die ordentliche Einnahme auf CHF 7'644.00 sinken liess. Das Eigenkapital (Rechnungsausgleich) der SF Abwasserentsorgung beträgt CHF 196'640.75 (Konto: 29002.01). Der Bestand des Werterhalts beläuft sich auf CHF 558'040.90 (Konto: 29302.01).

SF Abfall

Die Abfallentsorgung (Funktion 7301) schliesst mit einem Aufwandüberschuss von CHF 1'789.25 ab. Budgetiert wurde ein Aufwandüberschuss von CHF 1'600.00. Die Schlechterstellung gegenüber dem Budget 2021 beträgt CHF 189.25. Die Entsorgung von Spezialsammlungen und des Grüngutes haben im Jahr 2021 CHF 1'646.40 mehr gekostet als budgetiert. Weiter wurde die Stützmauer beim Abfallsammelplatz ergänzt, was CHF 7'453.10 ausgemacht hat. Budgetiert waren im Unterhalt CHF 500.00. Das Eigenkapital (Rechnungsausgleich) der SF Abfall beträgt CHF 39'453.82 (Konto: 29003.01).

1.1.4 Investitionsrechnung

Es wurden Nettoinvestitionen von CHF 101'032.70 getätigt. Davon betragen CHF 21'750.00 den allgemeinen Haushalt und CHF 79'282.70 den spezialfinanzierten Bereichen Wasser- und Abwasserentsorgung.

1.1.5 Bilanz

Das Finanzvermögen hat um rund CHF 156'120.73 zugenommen. Die flüssigen Mittel haben um rund CHF 97'827.00 abgenommen. Das Verwaltungsvermögen hat aufgrund der Wertberichtigungen um CHF 90'089.55 abgenommen. Der Betrag von CHF 100'000.00 von der alpinfra - Hilfe für Berggemeinden ist nach wie vor solgestellt, da dieser aufgrund der ausstehenden Schlussabrechnung noch nicht ausgelöst werden konnte. Das Fremdkapital hat um CHF 8'165.61 abgenommen. Das Eigenkapital ist um CHF 57'865.57 angestiegen. Die ausgewiesenen Ertragsüberschüsse sind unter anderem Grund dafür. Weiter wurde ein Teil der Neubewertungsreserve in die Schwankungsreserve überführt.

Auf den 01.01.2017 haben die Feuerwehren Schwarzenegg und Eriz zur Feuerwehr Schwarzenegg regio fusioniert. Seit diesem Zeitpunkt amtet die Einwohnergemeinde Oberlangenegg als Sitzgemeinde und hat mit den Gemeinden Eriz, Unterlangenegg und Horrenbach-Buchen entsprechende Zusammenarbeitsverträge abgeschlossen. Die Rechnungsführung obliegt seit dem 01. Januar 2020 der Sitzgemeinde. Der Fourier wirkt nach wie vor mit und die Zusammenarbeit ist eng. Die Zahlen sind direkt in der Gemeindebuchhaltung enthalten.

1.1.6 Nachkredite

| | | |
|--------------------------------------|-----|------------|
| Total: | CHF | 325'899.35 |
| davon: | | |
| in Kompetenz des Gemeinderat | CHF | 270'033.35 |
| in Kompetenz der Gemeindeversammlung | CHF | 55'866.00 |
| Total der Nachkredite > 5'000 | CHF | 299'893.29 |

1.2 Spezialfinanzierungen

(Gebührenfinanzierte Bereiche gemäss Art. 30 Bst. b FHDV)

SF Wasserversorgung

| | Rechnung 2021 CHF | Budget 2021 CHF | Rechnung 2020 CHF |
|------------------------------------|----------------------|--------------------|----------------------|
| Erfolg | - 909.41 | - 7'600.00 | 10'383.49 |
| Verwaltungsvermögen per 31.12.2021 | 65'439.30 | | 1'958.75 |
| Bestand Werterhalt per 31.12.2021 | 759'985.91 | | 687'611.40 |
| Eigenkapital SF per 31.12.2021 | 60'551.84 | | 61'461.25 |

SF Abwasserentsorgung

| | Rechnung 2021 CHF | Budget 2021 CHF | Rechnung 2020 CHF |
|------------------------------------|----------------------|--------------------|----------------------|
| Erfolg | 23'254.80 | - 8'850.00 | 21'068.98 |
| Verwaltungsvermögen per 31.12.2021 | 496'501.85 | | 501'459.55 |
| Bestand Werterhalt per 31.12.2021 | 558'040.90 | | 539'630.05 |
| Eigenkapital SF per 31.12.2021 | 196'640.75 | | 173'385.95 |

SF Abfall

| | Rechnung 2021 CHF | Budget 2021 CHF | Rechnung 2020 CHF |
|------------------------------------|----------------------|--------------------|----------------------|
| Erfolg | - 1'789.25 | - 1'600.00 | - 50.00 |
| Verwaltungsvermögen per 31.12.2021 | 42'001.10 | | 46'667.75 |
| Eigenkapital SF per 31.12.2021 | 39'453.82 | | 41'243.07 |

2 ECKDATEN**2.1 Übersicht**

| | Rechnung 2021 | Budget 2021 | Rechnung 2020 |
|---|------------------|---------------------|-------------------|
| Jahresergebnis ER Gesamthaushalt | 58'465.48 | - 216'450.00 | 129'543.52 |
| Jahresergebnis ER Allgemeiner Haushalt | 37'909.34 | - 216'100.00 | 98'141.05 |
| Jahresergebnis Spezialfinanzierungen | 20'556.14 | - 350.00 | 31'402.47 |
| Steuerertrag natürliche Personen | 804'089.65 | 700'200.00 | 703'841.75 |
| Steuerertrag juristische Personen | - 1'087.00 | 28'400.00 | 30'702.65 |
| Liegenschaftssteuer | 84'746.25 | 81'000.00 | 82'303.70 |
| Nettoinvestitionen | 101'032.70 | | 478'515.70 |
| Bestand Finanzvermögen | 6'120'339.13 | | 5'964'218.40 |
| Bestand Verwaltungsvermögen Gesamthaushalt | 2'530'660.80 | | 2'620'750.35 |
| Bestand Verwaltungsvermögen Allgemeiner Haushalt | 1'852'464.05 | | 2'041'518.50 |
| Bestand Verwaltungsvermögen Spezialfinanzierungen | 678'196.75 | | 579'231.85 |
| Fremdkapital | 3'473'531.16 | | 3'465'365.55 |
| Eigenkapital | 5'177'468.77 | | 5'119'603.20 |
| Reserven | 199'653.23 | | 199'653.23 |
| Bilanzüberschuss /-fehlbetrag | 1'811'455.54 | | 1'773'546.20 |

2.2 Selbstfinanzierung / Finanzierungsergebnis

| | Rechnung 2021 | Budget 2021 | Rechnung 2020 |
|--|-------------------|---------------------|-------------------|
| Ergebnis Gesamthaushalt | 58'465.48 | - 216'450.00 | 129'543.52 |
| Abschreibung Verwaltungsvermögen | 190'754.80 | 188'800.00 | 173'800.35 |
| Einlagen in Fonds und Spezialfinanzierungen | 116'752.43 | 86'800.00 | 97'412.22 |
| Entnahmen aus Fonds und Spezialfinanzierungen | - 35'470.35 | - 34'600.00 | - 45'165.80 |
| Wertberichtigung Darlehen Verwaltungsvermögen | 0.00 | 0.00 | 0.00 |
| Wertberichtigung Beteiligungen Verwaltungsvermögen | 0.00 | 0.00 | 9'455.60 |
| Abschreibungen Investitionsbeiträge | 367.45 | 1'400.00 | 798.65 |
| Einlagen in das Eigenkapital | 285'731.00 | 264'200.00 | 226'200.90 |
| Entnahmen aus dem Eigenkapital | - 367'612.99 | - 305'100.00 | - 16'771.50 |
| Selbstfinanzierung | 248'987.82 | - 14'950.00 | 575'273.94 |
| Nettoinvestitionen | | | |
| Investitionsausgaben | 116'782.70 | | 497'705.70 |
| Investitionseinnahmen | - 15'750.00 | | - 19'190.00 |
| Nettoinvestitionen | 101'032.70 | | 478'515.70 |
| Finanzierungsergebnis | 147'955.12 | - 14'950.00 | 96'758.24 |

2.3 Gestufte Erfolgsausweise

2.3.1 Gesamter Haushalt

| | Rechnung 2021 | Budget 2021 | Rechnung 2020 |
|--|---------------------|---------------------|---------------------|
| Betrieblicher Aufwand | | | |
| 30 Personalaufwand | 396'521.60 | 451'260.00 | 373'741.37 |
| 31 Sach- und übriger Betriebsaufwand | 571'697.09 | 600'050.00 | 468'089.46 |
| 33 Abschreibungen Verwaltungsvermögen | 190'754.80 | 188'800.00 | 173'800.35 |
| 35 Einlagen in Fonds und Spezialfinanzierungen | 116'752.43 | 86'800.00 | 97'412.22 |
| 36 Transferaufwand | 1'207'989.15 | 1'296'650.00 | 1'189'496.65 |
| 37 Durchlaufende Beiträge | 0.00 | 0.00 | 0.00 |
| 39 Interne Verrechnungen | 58'680.30 | 62'300.00 | 59'604.55 |
| Total Betrieblicher Aufwand | 2'542'395.37 | 2'685'860.00 | 2'362'144.60 |
| Betrieblicher Ertrag | | | |
| 40 Fiskalertrag | 908'865.40 | 825'400.00 | 856'086.20 |
| 41 Regalien und Konzessionen | 23'187.00 | 24'000.00 | 24'069.00 |
| 42 Entgelte | 455'739.80 | 439'350.00 | 387'081.26 |
| 43 Verschiedene Erträge | 0.00 | 0.00 | 401.40 |
| 45 Entnahmen Fonds u. Spezialfinanzierungen | 35'470.35 | 34'600.00 | 45'165.80 |
| 46 Transferertrag | 857'524.07 | 857'800.00 | 776'943.82 |
| 47 Durchlaufende Beiträge | 0.00 | 0.00 | 0.00 |
| 49 Interne Verrechnungen | 58'680.30 | 67'900.00 | 59'604.55 |
| Total Betrieblicher Ertrag | 2'339'466.92 | 2'249'050.00 | 2'149'352.03 |
| Ergebnis aus betrieblicher Tätigkeit | - 202'928.45 | - 436'810.00 | - 212'792.57 |
| 34 Finanzaufwand | 116'681.67 | 89'800.00 | 58'304.75 |
| 44 Finanzertrag | 296'193.61 | 269'260.00 | 610'070.24 |
| Ergebnis aus Finanzierung | 179'511.94 | 179'460.00 | 551'765.49 |
| Operatives Ergebnis | - 23'416.51 | - 257'350.00 | 338'972.92 |
| 38 Ausserordentlicher Aufwand | 285'731.00 | 264'200.00 | 226'200.90 |
| 48 Ausserordentlicher Ertrag | 367'612.99 | 305'100.00 | 16'771.50 |

| | | |
|---------------------------------------|---------------------|---------------------|
| Ausserordentliches Ergebnis | 40'900.00 | - 209'429.40 |
| Gesamtergebnis Erfolgsrechnung | - 216'450.00 | 129'543.52 |

2.3.2 Allgemeiner Haushalt

| | Rechnung 2021 | Budget 2021 | Rechnung 2020 |
|--|---------------------|---------------------|---------------------|
| Betrieblicher Aufwand | | | |
| 30 Personalaufwand | 385'481.65 | 436'960.00 | 363'313.42 |
| 31 Sach- und übriger Betriebsaufwand | 491'413.14 | 533'850.00 | 395'632.11 |
| 33 Abschreibungen Verwaltungsvermögen | 165'696.75 | 170'100.00 | 163'521.75 |
| 35 Einlagen in Fonds und Spezialfinanzierungen | 1'893.12 | 0.00 | 9'606.22 |
| 36 Transferaufwand | 1'118'753.45 | 1'195'150.00 | 1'085'283.75 |
| 37 Durchlaufende Beiträge | 0.00 | 0.00 | 0.00 |
| 39 Interne Verrechnungen | 58'680.30 | 62'300.00 | 59'604.55 |
| Total Betrieblicher Aufwand | 2'221'918.41 | 2'398'360.00 | 2'076'961.80 |
| Betrieblicher Ertrag | | | |
| 40 Fiskalertrag | 908'865.40 | 825'400.00 | 856'086.20 |
| 41 Regalien und Konzessionen | 23'187.00 | 24'000.00 | 24'069.00 |
| 42 Entgelte | 152'354.05 | 177'350.00 | 120'033.94 |
| 43 Verschiedene Erträge | 0.00 | 0.00 | 401.40 |
| 45 Entnahmen Fonds u. Spezialfinanzierungen | 11'396.40 | 20'600.00 | 12'114.15 |
| 46 Transferertrag | 844'396.77 | 847'100.00 | 760'987.37 |
| 47 Durchlaufende Beiträge | 0.00 | 0.00 | 0.00 |
| 49 Interne Verrechnungen | 58'680.30 | 67'900.00 | 59'604.55 |
| Total Betrieblicher Ertrag | 1'998'879.92 | 1'962'350.00 | 1'833'296.61 |
| Ergebnis aus betrieblicher Tätigkeit | - 223'038.49 | - 436'010.00 | - 243'665.19 |
| 34 Finanzaufwand | 116'627.42 | 89'300.00 | 58'157.70 |
| 44 Finanzertrag | 295'693.26 | 268'310.00 | 609'393.34 |
| Ergebnis aus Finanzierung | 179'065.84 | 179'010.00 | 551'235.64 |
| Operatives Ergebnis | - 43'972.65 | - 257'000.00 | 307'570.45 |
| 38 Ausserordentlicher Aufwand | 285'731.00 | 264'200.00 | 226'200.90 |

| | | |
|---------------------------------------|---------------------|---------------------|
| 48 Ausserordentlicher Ertrag | 305'100.00 | 16'771.50 |
| Ausserordentliches Ergebnis | 40'900.00 | - 209'429.40 |
| Gesamtergebnis Erfolgsrechnung | - 216'100.00 | 98'141.05 |

2.3.3 Wasserversorgung

| | Rechnung 2021 | Budget 2021 | Rechnung 2020 |
|--|-------------------|-------------------|-------------------|
| Betrieblicher Aufwand | | | |
| 30 Personalaufwand | 9'761.80 | 11'600.00 | 8'594.75 |
| 31 Sach- und übriger Betriebsaufwand | 43'613.60 | 35'000.00 | 36'596.30 |
| 33 Abschreibungen Verwaltungsvermögen | 655.85 | 4'400.00 | 0.00 |
| 35 Einlagen in Fonds und Spezialfinanzierungen | 79'865.31 | 56'800.00 | 56'819.00 |
| 36 Transferaufwand | 27'922.90 | 39'500.00 | 42'554.50 |
| 37 Durchlaufende Beiträge | 0.00 | 0.00 | 0.00 |
| 39 Interne Verrechnungen | 0.00 | 0.00 | 0.00 |
| Total Betrieblicher Aufwand | 161'819.46 | 147'300.00 | 144'564.55 |
| Betrieblicher Ertrag | | | |
| 40 Fiskalertrag | 0.00 | 0.00 | 0.00 |
| 41 Regalien und Konzessionen | 0.00 | 0.00 | 0.00 |
| 42 Entgelte | 153'045.70 | 135'000.00 | 135'877.54 |
| 43 Verschiedene Erträge | 0.00 | 0.00 | 0.00 |
| 45 Entnahmen Fonds u. Spezialfinanzierungen | 7'490.80 | 4'000.00 | 15'936.10 |
| 46 Transferertrag | 0.00 | 0.00 | 2'785.50 |
| 47 Durchlaufende Beiträge | 0.00 | 0.00 | 0.00 |
| 49 Interne Verrechnungen | 0.00 | 0.00 | 0.00 |
| Total Betrieblicher Ertrag | 160'536.50 | 139'000.00 | 154'599.14 |
| Ergebnis aus betrieblicher Tätigkeit | - 1'282.96 | - 8'300.00 | 10'034.59 |
| 34 Finanzaufwand | 0.00 | 100.00 | 0.00 |
| 44 Finanzertrag | 373.55 | 800.00 | 348.90 |
| Ergebnis aus Finanzierung | 373.55 | 700.00 | 348.90 |
| Operatives Ergebnis | - 909.41 | - 7'600.00 | 10'383.49 |

| | | | | |
|----|---------------------------------------|-----------------|-------------------|------------------|
| 38 | Ausserordentlicher Aufwand | 0.00 | 0.00 | 0.00 |
| 48 | Ausserordentlicher Ertrag | 0.00 | 0.00 | 0.00 |
| | Ausserordentliches Ergebnis | 0.00 | 0.00 | 0.00 |
| | Gesamtergebnis Erfolgsrechnung | - 909.41 | - 7'600.00 | 10'383.49 |

2.3.4 Abwasserentsorgung

| | Rechnung 2021 | Budget 2021 | Rechnung 2020 |
|--|-------------------|------------------|------------------|
| Betrieblicher Aufwand | | | |
| 30 Personalaufwand | 854.85 | 1'500.00 | 1'115.50 |
| 31 Sach- und übriger Betriebsaufwand | 8'625.40 | 7'700.00 | 13'553.05 |
| 33 Abschreibungen Verwaltungsvermögen | 19'735.55 | 9'600.00 | 5'611.95 |
| 35 Einlagen in Fonds und Spezialfinanzierungen | 34'994.00 | 30'000.00 | 30'987.00 |
| 36 Transferaufwand | 21'708.35 | 24'500.00 | 19'225.45 |
| 37 Durchlaufende Beiträge | 0.00 | 0.00 | 0.00 |
| 39 Interne Verrechnungen | 0.00 | 0.00 | 0.00 |
| Total Betrieblicher Aufwand | 85'918.15 | 73'300.00 | 70'492.95 |
| Betrieblicher Ertrag | | | |
| 40 Fiskalertrag | 0.00 | 0.00 | 0.00 |
| 41 Regalien und Konzessionen | 0.00 | 0.00 | 0.00 |
| 42 Entgelte | 92'484.00 | 72'000.00 | 74'118.38 |
| 43 Verschiedene Erträge | 0.00 | 0.00 | 0.00 |
| 45 Entnahmen Fonds u. Spezialfinanzierungen | 16'583.15 | 10'000.00 | 17'115.55 |
| 46 Transferertrag | 0.00 | 0.00 | 0.00 |
| 47 Durchlaufende Beiträge | 0.00 | 0.00 | 0.00 |
| 49 Interne Verrechnungen | 0.00 | 0.00 | 0.00 |
| Total Betrieblicher Ertrag | 109'067.15 | 82'000.00 | 91'233.93 |
| Ergebnis aus betrieblicher Tätigkeit | 23'149.00 | 8'700.00 | 20'740.98 |
| 34 Finanzaufwand | 0.00 | 0.00 | 0.00 |
| 44 Finanzertrag | 105.80 | 150.00 | 328.00 |
| Ergebnis aus Finanzierung | 105.80 | 150.00 | 328.00 |

| | | |
|---------------------------------------|-----------------|------------------|
| Operatives Ergebnis | 8'850.00 | 21'068.98 |
| 38 Ausserordentlicher Aufwand | 0.00 | 0.00 |
| 48 Ausserordentlicher Ertrag | 0.00 | 0.00 |
| Ausserordentliches Ergebnis | 0.00 | 0.00 |
| Gesamtergebnis Erfolgsrechnung | 8'850.00 | 21'068.98 |

2.3.5 Abfall

| | Rechnung 2021 | Budget 2021 | Rechnung 2020 |
|--|------------------|-------------------|------------------|
| Betrieblicher Aufwand | | | |
| 30 Personalaufwand | 423.30 | 1'200.00 | 717.70 |
| 31 Sach- und übriger Betriebsaufwand | 28'044.95 | 23'500.00 | 22'308.00 |
| 33 Abschreibungen Verwaltungsvermögen | 4'666.65 | 4'700.00 | 4'666.65 |
| 35 Einlagen in Fonds und Spezialfinanzierungen | 0.00 | 0.00 | 0.00 |
| 36 Transferaufwand | 39'604.45 | 37'500.00 | 42'432.95 |
| 37 Durchlaufende Beiträge | 0.00 | 0.00 | 0.00 |
| 39 Interne Verrechnungen | 0.00 | 0.00 | 0.00 |
| Total Betrieblicher Aufwand | 72'739.35 | 66'900.00 | 70'125.30 |
| Betrieblicher Ertrag | | | |
| 40 Fiskalertrag | 0.00 | 0.00 | 0.00 |
| 41 Regalien und Konzessionen | 0.00 | 0.00 | 0.00 |
| 42 Entgelte | 57'856.05 | 55'000.00 | 57'051.40 |
| 43 Verschiedene Erträge | 0.00 | 0.00 | 0.00 |
| 45 Entnahmen Fonds u. Spezialfinanzierungen | 0.00 | 0.00 | 0.00 |
| 46 Transferertrag | 13'127.30 | 10'700.00 | 13'170.95 |
| 47 Durchlaufende Beiträge | 0.00 | 0.00 | 0.00 |
| 49 Interne Verrechnungen | 0.00 | 0.00 | 0.00 |
| Total Betrieblicher Ertrag | 70'983.35 | 65'700.00 | 70'222.35 |
| Ergebnis aus betrieblicher Tätigkeit | - 756.00 | - 1'200.00 | 97.05 |
| 34 Finanzaufwand | 54.25 | 400.00 | 147.05 |
| 44 Finanzertrag | 21.00 | 0.00 | 0.00 |

| | | | |
|---------------------------------------|-------------------|-------------------|----------------|
| Ergebnis aus Finanzierung | | | |
| Operatives Ergebnis | - 33.25 | - 400.00 | - 147.05 |
| | - 1'789.25 | - 1'600.00 | - 50.00 |
| 38 Ausserordentlicher Aufwand | 0.00 | 0.00 | 0.00 |
| 48 Ausserordentlicher Ertrag | 0.00 | 0.00 | 0.00 |
| Ausserordentliches Ergebnis | 0.00 | 0.00 | 0.00 |
| Gesamtergebnis Erfolgsrechnung | - 1'789.25 | - 1'600.00 | - 50.00 |

3 BILANZ

| | 31.12.2021 | 31.12.2020 |
|---|---------------------|---------------------|
| 1 Aktiven | 8'650'999.93 | 8'584'968.75 |
| 10 Finanzvermögen | 6'120'339.13 | 5'964'218.40 |
| 100 Flüssige Mittel und kurzfristige Geldanlagen | 652'544.60 | 750'371.41 |
| 101 Forderungen | 809'993.48 | 609'259.69 |
| 104 Aktive Rechnungsabgrenzungen | 141'181.05 | 114'354.70 |
| 107 Finanzanlagen | 0.00 | 0.00 |
| 108 Sachanlagen FV | 4'516'620.00 | 4'490'232.60 |
| 14 Verwaltungsvermögen | 2'530'660.80 | 2'620'750.35 |
| 140 Sachanlagen VW | 2'409'095.30 | 2'509'862.00 |
| 142 Immaterielle Anlagen | 26'418.20 | 2'191.00 |
| 145 Beteiligungen, Grundkapitalien | 85'104.40 | 85'104.40 |
| 146 Investitionsbeiträge | 10'042.90 | 23'592.95 |
| 2 Passiven | 8'650'999.93 | 8'584'968.75 |
| 20 Fremdkapital | 3'473'531.16 | 3'465'365.55 |
| 200 Laufende Verbindlichkeiten | 261'263.96 | 296'892.60 |
| 201 Kurzfristige Finanzverbindlichkeiten | 1'900'000.00 | 1'000'000.00 |
| 204 Passive Rechnungsabgrenzungen | 71'420.00 | 50'976.65 |
| 205 Kurzfristige Rückstellungen | 213'300.00 | 191'500.00 |
| 206 Langfristige Finanzverbindlichkeiten | 1'000'000.00 | 1'900'000.00 |
| 208 Langfristige Rückstellungen | 0.00 | 0.00 |
| 209 Verbindlichkeiten ggü SF und Fonds im FK | 27'547.20 | 25'996.30 |
| 29 Eigenkapital | 5'177'468.77 | 5'119'603.20 |
| 290 Verpflichtungen(+), Vorschüsse(-) ggü Spezialfinanzierungen | 503'041.78 | 491'988.92 |
| 293 Vorfinanzierungen | 1'846'474.86 | 1'771'903.45 |
| 294 Reserven | 199'653.23 | 199'653.23 |
| 296 Neubewertungsreserve Finanzvermögen | 816'843.36 | 882'511.40 |
| 299 Bilanzüberschuss /-fehlbetrag | 1'811'455.54 | 1'773'546.20 |

4 FUNKTIONEN**4.1 Erfolgsrechnung**

| | | Rechnung 2021 | | Budget 2021 | | Rechnung 2020 | |
|---|--|---------------------|-------------------|---------------------|-------------------|---------------------|-------------------|
| | | Aufwand | Ertrag | Aufwand | Ertrag | Aufwand | Ertrag |
| 0 | Allgemeine Verwaltung | 310'213.20 | 74'406.25 | 305'300.00 | 75'000.00 | 279'638.60 | 73'849.25 |
| | Netto Aufwand | | 235'806.95 | | 230'300.00 | | 205'789.35 |
| 1 | Öffentliche Ordnung und Sicherheit, Verteidigung | 235'058.09 | 202'313.84 | 286'500.00 | 244'500.00 | 191'451.56 | 180'025.16 |
| | Netto Aufwand | | 32'744.25 | | 42'000.00 | | 11'426.40 |
| 2 | Bildung | 682'937.12 | 245'395.76 | 723'700.00 | 214'450.00 | 677'478.88 | 221'412.89 |
| | Netto Aufwand | | 437'541.36 | | 509'250.00 | | 456'065.99 |
| 3 | Kultur, Sport und Freizeit, Kirche | 16'561.30 | 300.60 | 21'510.00 | 0.00 | 12'999.65 | 0.00 |
| | Netto Aufwand | | 16'260.70 | | 21'510.00 | | 12'999.65 |
| 4 | Gesundheit | 2'694.60 | 0.00 | 2'300.00 | 0.00 | 2'625.00 | 0.00 |
| | Netto Aufwand | | 2'694.60 | | 2'300.00 | | 2'625.00 |
| 5 | Soziale Sicherheit | 409'360.10 | 8'933.34 | 406'800.00 | 4'000.00 | 362'601.85 | 0.00 |
| | Netto Aufwand | | 400'426.76 | | 402'800.00 | | 362'601.85 |
| 6 | Verkehr und Nachrichtenübermittlung | 180'769.00 | 17'601.14 | 221'200.00 | 31'900.00 | 160'201.30 | 21'842.95 |
| | Netto Aufwand | | 163'167.86 | | 189'300.00 | | 138'358.35 |
| 7 | Umweltschutz und Raumordnung | 391'695.46 | 349'825.71 | 354'400.00 | 301'850.00 | 402'858.02 | 321'797.17 |
| | Netto Aufwand | | 41'869.75 | | 52'550.00 | | 81'060.85 |
| 8 | Volkswirtschaft | 55'160.65 | 106'422.80 | 77'200.00 | 112'600.00 | 62'976.66 | 79'824.60 |
| | Netto Ertrag | 51'262.15 | | 35'400.00 | | 16'847.94 | |
| 9 | Finanzen und Steuern | 721'522.66 | 2'000'772.74 | 649'800.00 | 2'064'410.00 | 623'412.25 | 1'877'491.75 |
| | Netto Ertrag | 1'279'250.08 | | 1'141'610.00 | | 1'254'079.50 | |

4.1.1 Kommentar

0 Allgemeine Verwaltung

| Jahresrechnung 2021 | | Budget 2021 | | Jahresrechnung 2020 | |
|---------------------|------------|-------------|------------|---------------------|------------|
| Aufwand | Ertrag | Aufwand | Ertrag | Aufwand | Ertrag |
| 310'213.20 | 74'406.25 | 305'300.00 | 75'000.00 | 279'638.60 | 73'849.25 |
| | 235'806.95 | | 230'300.00 | | 205'789.35 |

Nettoergebnis

- 0220 Zusätzliche Ausrüstung für Erfüllung der Homeoffice-Pflicht im Zusammenhang mit Corona für CHF 2'808.80
- 0220 Reorganisation Verwaltungsablage durch Archivdaten.ch und Arbeitsplatzbewertung für CHF 1'425.65
- 0290 Diverse Arbeiten wie Geländeerhöhung Einfahrt, Reparatur Eingangstüre, Installation Dachrinnenheizung, leichtere Brunnenabdeckung, etc. für CHF 9'054.55

1 Öffentliche Ordnung und Sicherheit, Verteidigung

| Jahresrechnung 2021 | | Budget 2021 | | Jahresrechnung 2020 | |
|---------------------|------------|-------------|------------|---------------------|------------|
| Aufwand | Ertrag | Aufwand | Ertrag | Aufwand | Ertrag |
| 235'058.09 | 202'313.84 | 286'500.00 | 244'500.00 | 191'451.56 | 180'025.16 |
| | 32'744.25 | | 42'000.00 | | 11'426.40 |

Nettoergebnis

- 1400 Gebühren für Amtshandlungen im Baubereich von CHF 18'158.05
- 1400 Höhere Rückerstattungen im Baubereich von CHF 4'916.85
- 1500 Tieferer Betriebskostenbeitrag an Feuerwehr Schwarzenegg regio. Einsparung von CHF 7'408.92
- 1506 Höhere Ausgaben für den Unterhalt von Apparaten, Maschinen, Geräten, Fahrzeugen und Werkzeugen von CHF 1'701.36

2 Bildung

| Jahresrechnung 2021 | | Budget 2021 | | Jahresrechnung 2020 | |
|---------------------|------------|-------------|------------|---------------------|------------|
| Aufwand | Ertrag | Aufwand | Aufwand | Aufwand | Ertrag |
| 682'937.12 | 245'395.76 | 723'700.00 | 214'450.00 | 677'478.88 | 221'412.89 |
| | 437'541.36 | | 509'250.00 | | 456'065.99 |

Nettoergebnis

- 2111 Ausgaben für Lehrergehaltskosten Basisstufe abzüglich Kantonsbeiträge CHF 68'745.18
- 2120 Ausgaben für Lehrergehaltskosten Mittelstufe abzüglich Kantonsbeiträge CHF 100'441.82
- 2130 Ausgaben für Lehrergehaltskosten Oberstufe inkl. Gymnasium und Schüler in anderen Gemeinden abzüglich Kantonsbeiträge CHF 58'384.96
- 2170 Erarbeitung Projekt für energetische Sanierung für Schulhaus Brucherer CHF 17'817.25
- 2195 Nachrüstung Klimaanlage beim Schulbus für CHF 10'400.00

3 Kultur, Sport, Freizeit, Kirche

| Jahresrechnung 2021 | | Budget 2021 | | Jahresrechnung 2020 | |
|---------------------|-----------|-------------|-----------|---------------------|-----------|
| Aufwand | Ertrag | Aufwand | Ertrag | Aufwand | Ertrag |
| 16'561.30 | 300.60 | 21'510.00 | 0.00 | 12'999.65 | 0.00 |
| | 16'260.70 | | 21'510.00 | | 12'999.65 |

Nettoergebnis

- 3290 Anschaffung Beflagung für CHF 5'505.85

4 Gesundheit

| Jahresrechnung 2021 | | Budget 2021 | | Jahresrechnung 2020 | |
|---------------------|----------|-------------|----------|---------------------|----------|
| Aufwand | Ertrag | Aufwand | Ertrag | Aufwand | Ertrag |
| 2'694.60 | 0.00 | 2'300.00 | 0.00 | 2'625.00 | 0.00 |
| | 2'694.60 | | 2'300.00 | | 2'625.00 |

Nettoergebnis

- 4210 Beitrag für Wartung der Defibrillatoren an die Firstrespondergruppe rechtes Zulgtal von CHF 200.00
- 4331 Höhere Aufklärungs- und Untersuchungskosten für die Schulzahnpflege von CHF 284.60

5 Soziale Sicherheit

| Jahresrechnung 2021 | | Budget 2021 | | Jahresrechnung 2020 | |
|---------------------|------------|-------------|------------|---------------------|------------|
| Aufwand | Ertrag | Aufwand | Ertrag | Aufwand | Ertrag |
| 409'360.10 | 8'933.34 | 406'800.00 | 4'000.00 | 362'601.85 | 0.00 |
| | 400'426.76 | | 402'800.00 | | 362'601.85 |

Nettoergebnis

- 5320 Mehraufwand Gemeindeanteil Lastenausgleich Ergänzungslleistung von CHF 2'061.00
- 5350 Mehraufwand Beitrag an Frauenverein von CHF 369.00 (Total CHF 1'969.00)
- 5451 Gemeindeanteil Betreuungsgutscheine für die auswärtige Kinderbetreuung von CHF 1'784.86
- 5796 Mehraufwand für den regionalen Sozialdienst Steffisburg von CHF 1'088.50

6 Verkehr und Nachrichtenübermittlung

| Jahresrechnung 2021 | | Budget 2021 | | Jahresrechnung 2020 | |
|---------------------|------------|-------------|------------|---------------------|------------|
| Aufwand | Ertrag | Aufwand | Ertrag | Aufwand | Ertrag |
| 180'769.00 | 17'601.14 | 221'200.00 | 31'900.00 | 160'201.30 | 21'842.95 |
| | 163'167.86 | | 189'300.00 | | 138'358.35 |

Nettoergebnis

- 6150 Rückstellung für Neuerkabelung infolge neuer Rohrleitung durch BKW Energie AG von CHF 22'000.00
- 6150 Mehraufwand für die Schneeräumung durch Dritte inkl. Rückstellungen fürs Jahr 2022 CHF 57'484.30
- 6155 Unterstützung der Firma Rundum Mobil GmbH bezüglich Einführung der Parkplatzbewirtschaftung von CHF 2'208.80

7 Umweltschutz und Raumordnung

| Jahresrechnung 2021 | | Budget 2021 | | Jahresrechnung 2020 | |
|---------------------|------------|-------------|------------|---------------------|------------|
| Aufwand | Ertrag | Aufwand | Ertrag | Aufwand | Ertrag |
| 391'695.46 | 349'825.71 | 354'400.00 | 301'850.00 | 402'858.02 | 321'797.17 |
| | 41'869.75 | | 52'550.00 | | 81'060.85 |

Nettoergebnis

- 7101 Mehraufwand für einmalige Kosten des digitalen Leitungskatasters von CHF 3'646.70
- 7101 Sofortarbeiten im Zusammenhang mit dem Leitungsbruch Stalden 13 durch externe Firmen von CHF 13'930.15
- 7201 Ausserplanmässige Abschreibung von Investitionsbeiträgen an die ARA Thunersee, da unter der Aktivierungsgrenze von CHF 13'182.60
- 7201 Eingenommene Anschlussgebühren von CHF 27'350.00

- 7301 Höherer Aufwand für die Entsorgung von Grüngut von CHF 1'594.50
- 7301 Ergänzung Stützmauer beim Abfallsammelplatz CHF 7'453.10
- 7301 Höhere Entschädigung an die Kehrlichtregion rechtes Zulgegebiet von CHF 2'518.00
- 7410 Mehraufwand beim Unterhalt Wasserbau von CHF 8'207.85 aufgrund Rückstellungen Arbeiten am Schlammensammler Weidli-Fischbach

8 Volkswirtschaft

| Jahresrechnung 2021 | | Budget 2021 | | Jahresrechnung 2020 | |
|---------------------|------------|-------------|------------|---------------------|-----------|
| Aufwand | Ertrag | Aufwand | Ertrag | Aufwand | Ertrag |
| 55'160.65 | 106'422.80 | 77'200.00 | 112'600.00 | 62'976.66 | 79'824.60 |
| 51'262.15 | | 35'400.00 | | 16'847.94 | |

Nettoergebnis

- 8200 Minderaufwand bei den Holzerlöhen von CHF 8'560.90
- 8200 Aufwand fürs Stumpfen CHF 1'627.00
- 8200 Minderertrag aus Holzverkäufen von CHF 8'740.00

9 Finanzen und Steuern

| Jahresrechnung 2021 | | Budget 2021 | | Jahresrechnung 2020 | |
|---------------------|--------------|--------------|--------------|---------------------|--------------|
| Aufwand | Ertrag | Aufwand | Ertrag | Aufwand | Ertrag |
| 721'522.66 | 2'000'772.74 | 649'800.00 | 2'064'410.00 | 623'412.25 | 1'877'491.75 |
| 1'279'250.08 | | 1'414'610.00 | | 1'254'079.50 | |

Nettoergebnis

- 9100 Auflösung Rückstellung für gefährdete Steuerguthaben von CHF 2'000.00
- 9100 CHF 78'245.75 Mehrertrag bei den Einkommenssteuern der natürlichen Personen
- 9100 CHF 18'624.00 Mehrertrag bei den Vermögenssteuern der natürlichen Personen
- 9100 CHF 8'282.05 Mehrertrag bei den Sonderveranlagungen
- 9300 CHF 5'516.00 Minderertrag aus dem Finanz- und Lastenausgleich
- 9630 Minderaufwand Baulicher und nicht baulicher Unterhalt beim Versorgungszentrum von CHF 18'455.25
- 9631 Mehraufwand Baulicher und nicht baulicher Unterhalt beim Schulhaus Kreuzweg von CHF 56'059.70 infolge Heilungswechsel; Entnahme aus Vorfinanzierung Werterhalt von CHF 68'505.90
- 9631 Marktwertanpassung Schulhaus Kreuzweg aufgrund periodischer Neubewertung von CHF 26'387.40
- 9950 Auflösung Neubewertungsreserve 1. Tranche à CHF 65'668.04

4.2 Investitionsrechnung

| | Rechnung 2021 | | Budget 2021 | | Rechnung 2020 | |
|---------------------------------------|-------------------|------------------|-------------|-----------|-------------------|-------------------|
| | Ausgaben | Einnahmen | Ausgaben | Einnahmen | Ausgaben | Einnahmen |
| Total | 132'532.70 | 132'532.70 | | | 516'895.70 | 516'895.70 |
| 0 Allgemeine Verwaltung | | | | | | |
| Netto Ausgaben | | | | | 46'459.10 | 46'459.10 |
| 2 Bildung | | | | | | |
| Netto Ausgaben | | | | | 28'450.40 | 28'450.40 |
| 3 Kultur, Sport und Freizeit, Kirche | | | | | | |
| Netto Ausgaben | | | | | | |
| 6 Verkehr und Nachrichtenübermittlung | | | | | | |
| Netto Ausgaben | | | | | 270'489.60 | 19'190.00 |
| 7 Umweltschutz und Raumordnung | | | | | | |
| Netto Ausgaben | 79'282.70 | | | | 152'306.60 | |
| Netto Einnahmen | | 79'282.70 | | | | 152'306.60 |
| 8 Volkswirtschaft | | | | | | |
| Netto Ausgaben | 37'500.00 | 15'750.00 | | | | |
| Netto Ausgaben | | 21'750.00 | | | | |
| 9 Finanzen und Steuern | | | | | | |
| Netto Einnahmen | 15'750.00 | 116'782.70 | | | 19'190.00 | 497'705.70 |
| Netto Einnahmen | 101'032.70 | | | | 478'515.70 | |

5 SACHGRUPPEN

5.1 Erfolgsrechnung

| | Rechnung 2021 | | Budget 2021 | | Rechnung 2020 | |
|--|---------------------|---------------------|---------------------|---------------------|---------------------|---------------------|
| | Aufwand | Ertrag | Aufwand | Ertrag | Aufwand | Ertrag |
| 3 Aufwand | 2'944'808.04 | | 3'039'860.00 | | 2'646'650.25 | |
| 30 Personalaufwand | 396'521.60 | | 451'260.00 | | 373'741.37 | |
| 31 Sach- und übriger Betriebsaufwand | 571'697.09 | | 600'050.00 | | 468'089.46 | |
| 33 Abschreibungen Verwaltungsvermögen | 190'754.80 | | 188'800.00 | | 173'800.35 | |
| 34 Finanzaufwand | 116'681.67 | | 89'800.00 | | 58'304.75 | |
| 35 Einlagen in Fonds und Spezialfinanzierungen | 116'752.43 | | 86'800.00 | | 97'412.22 | |
| 36 Transferaufwand | 1'207'989.15 | | 1'296'650.00 | | 1'189'496.65 | |
| 38 Ausserordentlicher Aufwand | 285'731.00 | | 264'200.00 | | 226'200.90 | |
| 39 Interne Verrechnungen | 58'680.30 | | 62'300.00 | | 59'604.55 | |
| 4 Ertrag | | 3'003'273.52 | | 2'823'410.00 | | 2'776'193.77 |
| 40 Fiskalertrag | | 908'865.40 | | 825'400.00 | | 856'086.20 |
| 41 Regalien und Konzessionen | | 23'187.00 | | 24'000.00 | | 24'069.00 |
| 42 Entgelte | | 455'739.80 | | 439'350.00 | | 387'081.26 |
| 43 Verschiedene Erträge | | 0.00 | | 0.00 | | 401.40 |
| 44 Finanzertrag | | 296'193.61 | | 269'260.00 | | 610'070.24 |
| 45 Entnahmen Fonds u. Spezialfinanzierungen | | 35'470.35 | | 34'600.00 | | 45'165.80 |
| 46 Transferertrag | | 857'524.07 | | 857'800.00 | | 776'943.82 |
| 48 Ausserordentlicher Ertrag | | 367'612.99 | | 305'100.00 | | 16'771.50 |
| 49 Interne Verrechnungen | | 58'680.30 | | 67'900.00 | | 59'604.55 |
| 9 Abschlusskonten | 61'164.14 | 2'698.66 | 8'850.00 | 225'300.00 | 129'593.52 | 50.00 |
| 90 Abschluss Erfolgsrechnung | 61'164.14 | 2'698.66 | 8'850.00 | 225'300.00 | 129'593.52 | 50.00 |

5.2 Investitionsrechnung

| | Rechnung 2021 | | Budget 2021 | | Rechnung 2020 | |
|---|-------------------|-------------------|-------------|-----------|-------------------|-------------------|
| | Ausgaben | Einnahmen | Ausgaben | Einnahmen | Ausgaben | Einnahmen |
| 5 Investitionsausgaben | 132'532.70 | | | | 516'895.70 | |
| 50 Sachanlagen | 110'397.20 | | | | 475'326.85 | |
| 51 Investitionen auf Rechnung Dritter | | | | | | |
| 52 Immaterielle Anlagen | 6'385.50 | | | | 17'841.70 | |
| 54 Darlehen | | | | | | |
| 55 Beteiligungen und Grundkapitalien | | | | | | |
| 56 Eigene Investitionsbeiträge | | | | | 4'537.15 | |
| 57 Durchlaufende Investitionsbeiträge | | | | | | |
| 59 Übertrag an Bilanz | 15'750.00 | | | | 19'190.00 | |
| 6 Investitionseinnahmen | | 132'532.70 | | | | 516'895.70 |
| 60 Übertrag Sachanlagen ins Finanzvermögen | | | | | | 19'190.00 |
| 61 Rückerstattungen | | | | | | |
| 62 Abgang immaterielle Anlagen | | | | | | |
| 63 Investitionsbeiträge für eigene Rechnung | | | | | | |
| 64 Rückzahlung von Darlehen | | 15'750.00 | | | | |
| 65 Übertrag von Beteiligungen | | | | | | |
| 66 Rückzahlung eigener Investitionsbeiträge | | | | | | |
| 67 Durchlaufende Investitionsbeiträge | | | | | | |
| 69 Übertrag an Bilanz | | 116'782.70 | | | | 497'705.70 |

6 GELDFLUSSRECHNUNG

| Bezeichnung | 2021 | 2020 |
|---|-----------------|------|
| Geldfluss aus betrieblicher Tätigkeit | | |
| Ertragsüberschuss / (-) Aufwandüberschuss | 58'465.48 | |
| Abschreibungen Verwaltungsvermögen | 190'754.80 | |
| Abschreibungen Investitionsbeiträge | 367.45 | |
| Einlagen in das Eigenkapital | 285'731.00 | |
| (-) Entnahmen aus dem Eigenkapital | -367'612.99 | |
| Verluste aus Verkauf Finanzanlagen FV und Übertragung Finanzanlagen FV ins VW / | 0.00 | |
| (-) Gewinne aus Verkauf Finanzanlagen FV | 0.00 | |
| Verluste aus Verkauf Sachanlagen FV und Übertragung Sachanlagen FV ins VW / | | |
| (-) Gewinne aus Verkauf Sachanlagen FV | | |
| (-) Wertberichtigungen Anlagen FV / Wertberichtigungen Anlagen FV | -26'387.40 | |
| Wertberichtigungen Darlehen/Beteiligungen VW | 0.00 | |
| (-) Aufwertung VW | 0.00 | |
| (-) Zunahme/Abnahme Forderungen | -195'587.19 | |
| Abnahme(-) Zunahme Vorräte | 0.00 | |
| (-) Zunahme/Abnahme aktive Rechnungsabgrenzungen | -26'826.35 | |
| (-) Abnahme/Zunahme Laufende Verbindlichkeiten | -35'628.64 | |
| Zunahme(-) Abnahme kurzfr. Rückstellungen | 21'800.00 | |
| Zunahme(-) Abnahme passive Rechnungsabgrenzungen | 20'443.35 | |
| (-) Abnahme/Zunahme langfr. Rückstellungen | 0.00 | |
| Zunahme(-) Abnahme Spezialfinanzierungen im EK und Vorfinanzierungen | 81'282.08 | |
| Geldfluss aus betrieblicher Tätigkeit | 6'801.59 | |

| Geldfluss aus Investitionstätigkeit | |
|---|--------------------|
| Zahlungen für Nettoinv. Sachanlagen + Immat. Anlagen+ Investitionsbeiträge VW | -101'032.70 |
| (-) Auszahlungen für Darlehen/Beteiligungen VW | 0.00 |
| Einzahlung für Darlehen/Beteiligungen VW | 0.00 |
| (-) Kauf Sachanlagen FV | 0.00 |
| Verkauf Sachanlagen FV | 0.00 |
| (-) Investitionen Sachanlagen FV | 0.00 |
| (-) Kauf kurzfristige Finanzanlagen FV | 0.00 |
| Verkauf kurzfristige Finanzanlagen FV | 0.00 |
| (-) Kauf langfristige Finanzanlagen FV | 0.00 |
| Verkauf langfristige Finanzanlagen FV | 0.00 |
| Geldfluss aus Investitionstätigkeit | -101'032.70 |

| Geldfluss aus Finanzierungstätigkeit | |
|--|------------------|
| (-) Abnahme/ Zunahme Kontokorrente mit Dritten | -5'146.60 |
| Aufnahme kurzfristige Finanzverbindlichkeiten | 0.00 |
| (-) Rückzahlung kurzfristige Finanzverbindlichkeiten | 0.00 |
| Aufnahme langfristige Finanzverbindlichkeiten | 0.00 |
| (-) Rückzahlung langfristige Finanzverbindlichkeiten | 0.00 |
| Zunahme(-) Abnahme Stiftungen, Legate, Zuwendungen im FK sowie Fonds im FK | 1'550.90 |
| Geldfluss aus Finanzierungstätigkeit | -3'595.70 |

| | |
|--|-------------------|
| Total Geldfluss | -97'826.81 |
| Bestand Flüssige Mittel und kurzfristige Geldanlagen 1.1. | 750'371.41 |
| Bestand Flüssige Mittel und kurzfristige Geldanlagen 31.12. | 652'544.60 |

7 FINANZKENNZAHLEN

7.1 Gesamthaushalt

| Kennzahl | 2021 | | 2020 | | 2019 | | 2018 | | 2017 | | Ø 5 Jahre | | Kommentar/Interpretation |
|---|-----------|--|-----------|--|---------|--|---------|--|---------|--|-----------|--|---|
| | Wert | | Wert | | Wert | | Wert | | Wert | | Wert | | |
| Nettoverschuldungsquotient (NVQ) | -215.52 | | -220.76 | | -198.9% | | -177.4% | | -193.0% | | -196.6% | | Nettoschuld in % des Fiskalertrages (inkl. Finanzausgleich) Der NVQ gibt an, welcher Anteil der Fiskalerträge +/- Finanzausgleich erforderlich wäre um die Nettoschulden zu tilgen. Richtwert: < 100 % = gut |
| Selbstfinanzierungsgrad (SFG) | 246.44% | | 120.22% | | 315.2% | | 54.7% | | 414.2% | | 154.1% | | Selbstfinanzierung in % der Nettoinvestitionen Der SFG gibt an, in welchem Ausmass Neuinvestitionen durch selbstwirtschaftete Mittel finanziert werden können. Richtwert: > 100 % = ideal |
| Zinsbelastungsanteil (ZBA) | 0.10% | | 0.15% | | 0.1% | | 0.1% | | 0.1% | | 0.18% | | Nettozinsen in % des laufenden Ertrages Der ZBA sagt aus, welcher Anteil des laufenden Ertrages durch den Nettozinsaufwand gebunden ist. Richtwert: 0 - 4 % = gut |
| Bruttoverschuldungsanteil (BVA) | 110.21% | | 118.41% | | 129.8% | | 135.6% | | 127.6% | | 128.2% | | Bruttoschulden in % des laufenden Ertrags Die BVA zeigt die Verschuldungssituation der Gemeinde. Richtwert: 100 - 150 % = mittel |
| Investitionsanteil (INA) | 4.84% | | 18.98% | | 8.6% | | 25.2% | | 6.5% | | 11.8% | | Bruttoinvestitionen in % der Gesamtausgaben Der INA zeigt die Aktivität im Bereich der Investitionen im Verhältnis zum jährlichen Gesamtaufwand. Richtwert: 10 - 20 % = mittlere Investitionstätigkeit |
| Kapitaldienstanteil (KDA) | 6.76% | | 6.96% | | 6.5% | | 6.5% | | 5.8% | | 6.6% | | Kapitaldienst in % des laufenden Ertrages Der KDA ist die Messgröße für die Belastung des Haushaltes durch Kapitalkosten (Zinsen und Abschreibungen). Richtwert: 5 - 15 % = tragbare Belastung |
| Nettovermögen in CHF pro Einwohner (N/EW) | -5'548.86 | | -5'316.71 | | -5'089 | | -4'593 | | -5'095 | | -4'948 | | Nettoschuld in % der ständigen Wohnbevölkerung Die N/EW wird als Gradmesser für die Verschuldung verwendet. Ein negativer Wert entspricht einem Nettovermögen pro Einwohner. |
| Selbstfinanzierungsanteil (SFA) | 8.68% | | 21.31% | | 12.7% | | 13.0% | | 18.9% | | 14.2% | | Selbstfinanzierung in % des laufenden Ertrages Der SFA spiegelt die Finanzkraft und den finanziellen Spielraum wider und gibt an, welcher Anteil des Ertrages zur Finanzierung der Investitionen oder Abbau von Schulden aufgewendet werden kann. Richtwert: > 20 % = gut |
| Nettozinsbelastungsanteil (NZB) | -15.27% | | -59.21% | | -19.9% | | -17.0% | | -21.5% | | -25.2% | | Finanzaufwand netto in % des Steuerertrages Der NZBA gibt an, welcher Anteil des Steuerertrages für die Verzinsung der Schulden aufgewendet werden muss. Richtwert: < 0 % = keine Belastung |
| Massgebliches Eigenkapital pro Einwohner (MEK/EW) | 7036 | | 7'235 | | 6'552 | | 6'365 | | 6'174 | | 6'535 | | Massgebliches Eigenkapital in % der ständigen Wohnbevölkerung Diese Kennzahl ist eine Vergleichsgröße und wird im Zusammenhang mit dem Finanzausgleich verwendet. |

7.2 Allgemeiner Haushalt

| Kennzahl | 2021 | 2020 | 2019 | 2018 | 2017 | Ø 5 Jahre | | Kommentar/Interpretation |
|--------------------------------|---------|---------|---------|---------|--------|-----------|--------|--|
| | Wert | Wert | Wert | Wert | Wert | Wert | Wert | |
| Selbstfinanzierungsgrad (SFG) | 559.65% | 141.64% | 215.30% | 94.27% | 184.7% | 176.1% | 176.1% | Selbstfinanzierung in % der Nettoinvestitionen Der SFG gibt an, in welchem Ausmass Neuinvestitionen durch selbstwirtschaftete Mittel finanziert werden können. Richtwert: > 100 % = ideal |
| Bilanzüberschussquotient (BÜQ) | 147.50% | 156.68% | 138.71% | 133.78% | 1298% | 140.2% | 140.2% | Bilanzüberschuss in % zum Steuerertrag +/- Finanzausgleich Der BÜQ zeigt wie gesund die Eigenkapitalbasis ist, um eine gute Eigenfinanzierung sicherzustellen. Richtwert: 30 % |

7.3 Spezialfinanzierung Wasserversorgung

| Kennzahl | 2021 | 2020 | 2019 | 2018 | 2017 | Ø 5 Jahre | | Kommentar/Interpretation |
|-------------------------------|---------|---------|---------|---------|--------|-----------|--------|--|
| | Wert | Wert | Wert | Wert | Wert | Wert | Wert | |
| Selbstfinanzierungsgrad (SFG) | 112.45% | 100% | 1119.4% | 0.00% | 0.00% | 470.8% | 470.8% | Selbstfinanzierung in % der Nettoinvestitionen Der SFG gibt an, in welchem Ausmass Neuinvestitionen durch selbstwirtschaftete Mittel finanziert werden können. Richtwert: > 100 % = ideal |
| Kostendeckungsgrad (KDG) | 99.44% | 107.18% | 79.57% | 119.35% | 96.54% | 97.4% | 97.4% | Verhältnis In % von Ertrag zum Aufwand Zeigt ab der Ertrag für die Deckung des Aufwandes ausreicht. Richtwert: > 100 % = Ertragsüberschuss |
| Werterhaltungsquote (WEQ) | 10.67% | 10.30% | 9.68% | 1.30% | 1.30% | 9.2% | 9.2% | Verhältnis in % von Werterhalt zu Wiederbeschaffungswert Zeigt ob die Einlage in den Werterhalt ausreichend für die Wiederbeschaffung ist. Richtwert: < 25 % = Einlage zwingend |

7.4 Spezialfinanzierung Abwasserentsorgung

| Kennzahl | 2021 | 2020 | 2019 | 2018 | 2017 | Ø 5 Jahre | | Kommentar/Interpretation |
|-------------------------|---------|---------|---------|---------|--------|-----------|--------|--|
| | Wert | Wert | Wert | Wert | Wert | Wert | Wert | |
| Selbstfinanzierungsgrad | 407.81% | 29.70% | 100% | 12.4% | 115.1% | 50.2% | 50.2% | Selbstfinanzierung in % der Nettoinvestitionen Der SFG gibt an, in welchem Ausmass Neuinvestitionen durch selbstwirtschaftete Mittel finanziert werden können. Richtwert: > 100 % = Ideal |
| Kostendeckungsgrad | 127.07% | 129.89% | 134.75% | 123.42% | 92.5% | 118.3% | 118.3% | Verhältnis in % von Ertrag zum Aufwand Zeigt ab der Ertrag für die Deckung des Aufwandes ausreicht. Richtwert: > 100 % = Ertragsüberschuss |
| Werterhaltungsquote | 14.22% | 16.85% | 16.4% | 19.6% | 19.6% | 14.9% | 14.9% | Verhältnis in % von Werterhalt zu Wiederbeschaffungswert Zeigt ob die Einlage in den Werterhalt ausreichend für die Wiederbeschaffung ist. Richtwert: < 25 % = Einlage zwingend |

7.5 Spezialfinanzierung Abfall

| Kennzahl | 2021 | 2020 | 2019 | 2018 | 2017 | Ø 5 Jahre | | Kommentar/Interpretation |
|-------------------------|--------|--------|---------|---------|--------|-----------|--------|--|
| | Wert | Wert | Wert | Wert | Wert | Wert | Wert | |
| Selbstfinanzierungsgrad | 100.0% | 100.0% | 100% | | | | | Selbstfinanzierung in % der Nettoinvestitionen Der SFG gibt an, in welchem Ausmass Neuinvestitionen durch selbstwirtschaftete Mittel finanziert werden können. Richtwert: > 100 % = Ideal |
| Kostendeckungsgrad | 97.54% | 99.93% | 111.47% | 116.03% | 118.8% | 108.4% | 108.4% | Verhältnis in % von Ertrag zum Aufwand Zeigt ab der Ertrag für die Deckung des Aufwandes ausreicht. Richtwert: > 100 % = Ertragsüberschuss |

8 ANTRAG DER EXEKUTIVE GENEHMIGUNG:

Gemäss Art. 71 GG (170.11) verabschiedet der Gemeinderat die Jahresrechnung 2021 der Einwohnergemeinde Oberlangenegg:

ERFOLGSRECHNUNG

| | | |
|-------------------------------|-----|--------------|
| Aufwand Gesamthaushalt | CHF | 2'947'506.70 |
| Ertrag Gesamthaushalt | CHF | 3'005'972.18 |
| Ertragsüberschuss | CHF | 58'465.48 |

davon

| | | |
|-------------------------------------|-----|--------------|
| Aufwand Allgemeiner Haushalt | CHF | 2'626'975.49 |
| Ertrag Allgemeiner Haushalt | CHF | 2'664'884.83 |
| Ertragsüberschuss | CHF | 37'909.34 |

| | | |
|---------------------------------|-----|------------|
| Aufwand Wasserversorgung | CHF | 161'819.46 |
| Ertrag Wasserversorgung | CHF | 160'910.05 |
| Aufwandüberschuss | CHF | 909.41 |

| | | |
|-----------------------------------|-----|------------|
| Aufwand Abwasserentsorgung | CHF | 85'918.15 |
| Ertrag Abwasserentsorgung | CHF | 109'172.95 |
| Ertragsüberschuss | CHF | 23'254.80 |

| | | |
|-----------------------|-----|-----------|
| Aufwand Abfall | CHF | 72'793.60 |
| Ertrag Abfall | CHF | 71'004.35 |
| Aufwandüberschuss | CHF | 1'789.25 |

INVESTITIONSRECHNUNG

| | | |
|--------------------|-----|------------|
| Ausgaben | CHF | 116'782.70 |
| Einnahmen | CHF | 15'750.00 |
| Nettoinvestitionen | CHF | 101'032.70 |

NACHKREDITE gem. separater Tabelle


| | | |
|--|-----|------------|
| | CHF | 325'899.35 |
|--|-----|------------|

ANTRAG:

Der Gemeindeversammlung wird beantragt, die Jahresrechnung 2021 zu genehmigen.

Es fallen keine Nachkredite in die Kompetenz der Gemeindeversammlung.

GEMEINDERAT OBERLANGENEgg



Ueli Aeschlimann
Gemeindepräsident



Stephanie Reist
Gemeindeverwalterin



Stephanie Reist
Finanzverwalterin

Oberlangenegg, 20.04.2022

9 BESTÄTIGUNGSBERICHT

FANKHAUSER & PARTNER AG

Treuhand und Beratung

Dienstleistungen für Gemeinden,
EPA's und Private

Bericht des Rechnungsprüfungsorgans der Einwohnergemeinde Oberlangenegg zur Jahresrechnung 2021

An die Gemeindeversammlung

Als Rechnungsprüfungsorgan haben wir die Jahresrechnung der Einwohnergemeinde Oberlangenegg, bestehend aus Berichterstattung, Bilanz, Erfolgsrechnung, Investitionsrechnung, Geldflussrechnung und Anhang für das am 31. Dezember 2021 abgeschlossene Rechnungsjahr geprüft. Die Prüfungsarbeiten wurden am 28.04.2022 beendet.

Verantwortung des Gemeinderates

Der Gemeinderat ist für die Aufstellung der Jahresrechnung in Übereinstimmung mit den kantonalen und kommunalen gesetzlichen Vorschriften verantwortlich. Diese Verantwortung beinhaltet die Ausgestaltung, Implementierung und Aufrechterhaltung eines internen Kontrollsystems mit Bezug auf die Aufstellung der Jahresrechnung, die frei von wesentlichen falschen Angaben als Folge von Verstössen oder Irrtümern ist. Darüber hinaus ist der Gemeinderat für die Anwendung sachgemässer Rechnungslegungsmethoden sowie die Vornahme angemessener Schätzungen verantwortlich.

Verantwortung des Rechnungsprüfungsorgans

Unsere Verantwortung ist es, aufgrund unserer Prüfung ein Prüfungsurteil über die Jahresrechnung abzugeben. Wir haben unsere Prüfung in Übereinstimmung mit den gesetzlichen Vorschriften und der Arbeitshilfe für Rechnungsprüfungsorgane (AH RPO, Ausgabe 2016) vorgenommen. Die Prüfung haben wir so zu planen und durchzuführen, dass wir hinreichende Sicherheit gewinnen, ob die Jahresrechnung frei von wesentlichen falschen Angaben ist.

Eine Prüfung beinhaltet die Durchführung von Prüfungshandlungen zur Erlangung von Prüfungsnachweisen für die in der Jahresrechnung enthaltenen Wertansätze und sonstigen Angaben. Die Auswahl der Prüfungshandlungen liegt im pflichtgemässen Ermessen des Prüfers. Dies schliesst eine Beurteilung der Risiken wesentlicher falscher Angaben in der Jahresrechnung als Folge von Verstössen oder Irrtümern ein. Bei der Beurteilung dieser Risiken berücksichtigt der Prüfer das interne Kontrollsystem, soweit es für die Aufstellung der Jahresrechnung von Bedeutung ist, um die den Umständen entsprechenden Prüfungshandlungen festzulegen, nicht aber um ein Prüfungsurteil über die Wirksamkeit des internen Kontrollsystems abzugeben. Die Prüfung umfasst zudem die Beurteilung der Angemessenheit der angewandten Rechnungslegungsmethoden, der Plausibilität der vorgenommenen Schätzungen sowie eine Würdigung der Gesamtdarstellung der Jahresrechnung. Wir sind der Auffassung, dass die von uns erlangten Prüfungsnachweise eine ausreichende und angemessene Grundlage für unser Prüfungsurteil bilden.

Prüfungsurteil

Nach unserer Beurteilung entspricht die Jahresrechnung für das am 31. Dezember 2021 abgeschlossene Rechnungsjahr den kantonalen und kommunalen gesetzlichen Vorschriften.

FANKHAUSER & PARTNER AG

Treuhand und Beratung

Helmstrasse 11 | 6300 Zug
1170 | 041 819 1170

Berichterstattung aufgrund weiterer gesetzlicher Vorschriften

Wir bestätigen, dass wir die Anforderungen an die Befähigung gemäss Art. 123 GV und die besonderen Voraussetzungen gemäss Art. 124 GV erfüllen und keine mit unserer Unabhängigkeit nicht vereinbare Sachverhalte vorliegen. Wir beantragen, die Jahresrechnung per 31. Dezember 2021 mit Aktiven und Passiven von CHF 8'650'999.93 und einem Ertragsüberschuss des Gesamthaushalts von CHF 58'465.48 zu genehmigen.

Huttwil, 28.04.2022

Das Rechnungsprüfungsorgan
Fankhauser & Partner AG

W. Rüchauer

Leitender Revisor

Ex

10 GENEHMIGUNG DER JAHRESRECHNUNG

Das beschlussfassende Organ der Einwohnergemeinde Oberlangenegg hat die Jahresrechnung 2021 am 24.05.2022 gemäss dem vorstehenden Antrag des Gemeinderates vom 20.04.2022 genehmigt.

Oberlangenegg, 24.05.2022

Einwohnergemeinde Oberlangenegg



Ueli Aeschlimann
Gemeindepräsident



Stephanie Reist
Gemeindeverwalterin

11 ANHANG

11.1 Regelwerk

11.1.1 Angewendetes Regelwerk

Der Rechnungsabschluss der Gemeinde Oberlangenegg ist in Übereinstimmung mit den geltenden kantonalen gesetzlichen Grundlagen erstellt worden.

Gemeindegesezt (GG, BSG 170.11)

Gemeindeverordnung (GV, BSG 170.111)

Direktionsverordnung über den Finanzhaushalt der Gemeinden (FHDV, BSG 170.511)

Diese orientieren sich gemäss Art. 70 Absatz 1 GG am Harmonisierten Rechnungslegungsmodell für die Kantone und Gemeinden, HRM2, laut Handbuch der Konferenz der Kantonalen Finanzdirektoren. Die kantonalen Bestimmungen weichen in einzelnen Bereichen von den Empfehlungen des HRM2 ab. Das Amt für Gemeinden und Raumordnung stellt eine Auflistung dieser Ausnahmen zur Verfügung unter www.be.ch/gemeinden > Rubrik Gemeindefinanzen > HRM2 > Praxishilfen.

11.1.2 Bewertung Finanzvermögen

Vermögenswerte im Finanzvermögen werden bilanziert, wenn sie einen künftigen Nutzen erbringen und ihr Wert verlässlich ermittelt werden kann. Sie werden bei erstmaliger Bilanzierung zu Anschaffungs- bzw. Herstellungskosten bilanziert. Entstehen der Gemeinde keine Kosten, wird zum Verkehrswert zum Zeitpunkt des Zugangs bilanziert. Folgebewertungen erfolgen zum Verkehrswert am Bilanzstichtag, wobei eine systematische Neubewertung bei Liegenschaften mit Ausnahme von Baurechten alle fünf Jahre oder bei Änderung des amtlichen Werts, bei allen anderen Vermögenswerten jährlich erfolgt. Die Bilanzwerte sind bei eingetretenen dauerhaften Wertminderungen oder Verlusten sofort zu berichtigen.

Folgebewertung Finanzvermögen (Art. 81 GV, BSG 170.111)

Das Finanzvermögen wurde gemäss Anhang 1 der GV periodisch neu bewertet.

| Bilanzkonto | Bezeichnung | Alter Buchwert CHF | Aufwertung CHF | Neuer Buchwert CHF | Bewertungsmethode (Anhang 1, GV) | Letztmalige Bewertung |
|-------------|---|-----------------------|-------------------|-----------------------|-------------------------------------|--------------------------|
| 10800.01 | Grundstücke Finanzvermögen | 23'646.00 | 14.00 | 23'660.00 | Amtl. Wert x 1.4 | 31.12.2020 |
| 10840.01 | Liegenschaft Versorgungs- zentrum | 2'414'580.00 | 338'380.00 | 2'752'960.00 | Amtl. Wert x 1.4 | 31.12.2020 |

| | | | | | | |
|--------------|--------------------------------------|---------------------|-------------------|---------------------|-----------------------|------------|
| 10840.02 | Liegenschaft Wohnhaus Kreuzweg | 1'713'612.60 | 26'387.40 | 1'740'000.00 | Verkehrswertgutachten | 31.12.2021 |
| Total | | 4'151'838.60 | 364'781.40 | 4'516'620.00 | | |

11.1.3 Bewertung Verwaltungsvermögen

Vermögenswerte im Verwaltungsvermögen werden bilanziert, wenn sie einen künftigen mehrjährigen öffentlichen Nutzen hervorbringen und ihr Wert verlässlich ermittelt werden kann. Sie werden zu Anschaffungs- bzw. Herstellkosten nach der Nettomethode bilanziert und nach der definierten Nutzungsdauer linear abgeschrieben. Entstehen der Gemeinde keine Kosten, wird zum Verkehrswert zum Zeitpunkt des Zugangs bilanziert. Die Bilanzwerte sind bei eingetretenen dauerhaften Wertminderungen oder Verlusten sofort zu berichtigen. Die geltenden Anlagekategorien und Nutzungsdauern sind in Anhang 2 GV umschrieben.

11.1.4 Aktivierungsgrenzen

| | |
|--|---------------|
| Allgemeiner Haushalt | CHF 25'000.00 |
| Spezialfinanzierung Wasserversorgung | CHF 10'000.00 |
| Spezialfinanzierung Abwasserentsorgung | CHF 10'000.00 |
| Spezialfinanzierung Abfallentsorgung | CHF 10'000.00 |

11.1.5 Bestehendes Verwaltungsvermögen

Das bestehende Verwaltungsvermögen per 31.12.2015 bei Übergang auf HRM2 wird linear über 15 Jahre abgeschrieben. Davon ausgenommen sind laut den Übergangsbestimmungen Art. T2-4 der GV vom 16.12.1998 (BGS 170.111):

- Darlehen und Beteiligungen des Verwaltungsvermögens
- Verwaltungsvermögen, das nach den Vorschriften der besonderen Gesetzgebung abzuschreiben ist
- Investitionen für Anlagen im Bau und
- das Verwaltungsvermögen in den Bereichen Wasser und Abwasser

11.2 Grundlagen der Jahresrechnung

Als Grundlage für die Jahresrechnung 2021 dienten das Budget 2021 und die Vorjahresrechnung 2020.

Genehmigung/Prüfung:

| | Budget 2021 | Jahresrechnung 2020 |
|--|-------------------------|----------------------------|
| Gemeinderat | 19.10.2020 / 26.10.2020 | 06.05.2021 |
| Bestätigungsbericht Rechnungsprüfungsorgan | | 16.04.2021 |
| Gemeindeversammlung | 20.12.2020 | 25.05.2021 |

11.3 Eigenkapitalnachweis

| Eigenkapital per | | 01.01.2021 | Veränderungsnachweis Erhöhung (+) durch | Reduktion (-) durch | 31.12.2021 |
|------------------|---|-------------|--|---|-------------|
| in CHF | | | | | |
| 28 | Eigenkapital | 51187003.20 | 501788.02 | | 51774887.77 |
| 280 | Vorfinanzungen (+) bzw. Verschüsse (-) ausser Spezialfinanzierungen | 4813888.82 | 251147.82 | Entnahmen aus SF EK | 5065036.64 |
| 28000 | Spezialfinanzierung Fallströme | 2157888.85 | 1888.12 | Entnahmen aus Spezialfinanzierung RA | 2159777.97 |
| 28001 | Spezialfinanzierung Wasserbeschaffung | 817481.25 | | 7101.8011.01 Abschluss Spezialfinanzierungen und Fonds im EK, Aufwandsüberschuss | 819370.05 |
| 28002 | Spezialfinanzierung Wasserbeschaffung | 173385.85 | 28254.80 | 7201.8010.01 Abschluss Spezialfinanzierungen und Fonds im EK, Ergebnisüberschuss | 201640.65 |
| 28003 | Spezialfinanzierung Abfall | 41243.87 | | 7301.8011.01 Abschluss Spezialfinanzierungen und Fonds im EK, Aufwandsüberschuss | 39453.82 |
| 280 | Vorfinanzungen | 1771383.45 | 174758.31 | Entnahmen aus Vorfinanzierungen des EK | 1946141.76 |
| 28000 | Vorfinanzungen | 544862.00 | 59800.00 | 4895 Entnahmen aus Vorfinanzierungen des EK | 604662.00 |
| 28001 | Wasserbeschaffung Werraibak | 887811.40 | 78885.81 | 7101.4510.10 Entnahmen aus Spezialfinanzierungen des EK (Werraibak) | 966697.21 |
| 28002 | Abwasserentsorgung Werraibak | 599700.05 | 35384.08 | 7201.4510.10 Entnahmen aus Spezialfinanzierungen des EK (Werraibak) | 635084.13 |
| 280 | Rücklagen | 1887854.23 | 225831.00 | 4895 Entnahmen aus Neubewertungsreserven | 2113685.23 |
| 28000 | Zusätzliche Abschreibungen | 1887854.23 | 3800.3894.01 | 8950.4896.01 Entnahmen aus Neubewertungsreserven | 1996853.23 |
| 280 | Neubewertungsreserven | 882511.40 | 225831.00 | 4895 Entnahmen aus Neubewertungsreserven | 1108342.40 |
| 28000 | Neubewertungsreserven | 882511.40 | 225831.00 | 8950.4896.01 Entnahmen aus Neubewertungsreserven | 1108342.40 |
| 28001 | Schwarzungsrücklagen | | 225831.00 | | 225831.00 |
| 280 | Einwandsüberschuss/-rücklage | 17787648.20 | 1388050.39 | 389668.816 | 19114556.54 |

11.4 Rückstellungsspiegel

205 Kurzfristige Rückstellungen

| Konto | Bezeichnung | Buchwert 01.01.2021 | Veränderung | | | Buchwert 31.12.2021 | Kommentar |
|----------|---|---------------------------------------|---|------------|--|---|---|
| | | | Bildung | Verwendung | Auflösung | | |
| 20550.01 | Kurzfristige Rückstellungen übrige betriebliche Tätigkeit | 191'500.00 80'300.00 111'200.00 | 213'300.00 95'600.00 114'800.00 2'900.00 | | 191'500.00 80'300.00 111'200.00 - | 213'300.00 95'600.00 114'800.00 2'900.00 | Periodengerechte Abgrenzung Lastenverteiler Sozialhilfe Ergänzungsleistungen Familienzulagen |
| 20500.01 | Rückstellungen Personalaufwand (Ferien- und Überzeitguthaben) | | | | | | Rückstellungen wurden übers Konto 20410.01 gebildet. |
| 20520.01 | Rückstellungen Prozessrisiken | | | | | | Keine laufenden Prozesse am Laufen und keine neuen Prozesse absehbar. |
| 20530.01 | Rückstellung nicht versicherbare Schäden | | | | | | Keine nicht versicherbaren Schäden von wesentlichem Ausmass bekannt. Eventuell Rückstellung für Rutschgebiet Hirschgraben prüfen. |
| 20580.01 | Rückstellungen Investitionsrechnung | | | | | | Keine. |
| 20590.01 | Ausstehende Steuerteilungen juristische Personen z. G. andere Gemeinden | | | | | | Dem Gemeinderat / der Verwaltung sind keine passiven Steuerausscheidungen juristischer Personen bekannt. |

208 Langfristige Rückstellungen

| Konto | Bezeichnung | Buchwert 01.01.2021 | Veränderung | | | Buchwert 31.12.2021 | Kommentar |
|-------|-------------|------------------------|-------------|------------|-----------|------------------------|-----------|
| | | | Bildung | Verwendung | Auflösung | | |
| | keine | | | | | 0.00 | |

Periodengerechte Abgrenzung Lastenverteiler
Sozialhilfe, Ergänzungsleistungen und Famili-
enzulagen

| | | | | | | |
|--|-------------------|-------------------|-------------|-------------------|-------------------|--|
| Total kurzfristige Rückstellungen | 191'500.00 | 213'300.00 | 0.00 | 191'500.00 | 213'300.00 | |
| Total langfristige Rückstellungen | 0.00 | 0.00 | 0.00 | 0.00 | 0.00 | |
| Total Rückstellungen | 191'500.00 | 213'300.00 | 0.00 | 191'500.00 | 213'300.00 | |

11.5 Beteiligungsspiegel

| Name, Sitz, Rechtsform | Tätigkeitsgebiet | Nominalkapital (100%) | Eigentumsanteil | Stimmanteil - E: Exekutive - L: Legislative | Wesentliche Beteiligte | Buchwert per 31.12. | Anschaffungswert | Wesentliche Beteiligungen der Organisation | Zahlungsströme Berichtszeitraum | Spezifische Risiken |
|---|--|--|--|--|--|--|--|--|--|--|
| Öffentlich-rechtliche Organisationen der interkommunalen Zusammenarbeit (Gemeindeverbände, Anstalten etc.) | | | | | | | | | | |
| ARA Thunersee Uetendorf, Gemeindeverband | Abwasserreinigung | Kein Verbandskapital (Bilanzierung in Gemeinden) | Anteil nach Kostenverteiler 0.305152% | 1 Delegiertenstimme von rund 90 Stimmen (nach Einwohnern) | Stadt Thun und rund 40 weitere Gemeinden in den Verwaltungskreisen Thun und Frutigen-Niedersimmental | Bilanzposition 14622.0x | Jährliche Investitionsbeiträge, mehrere Millionen seit 1970er Jahren | AVAG (15%) | Betriebskosten Kto. 7201.3632.01 Investitionen Kto. 7201.5620.01/ 7201.6310.02 | Bei Verbandsauflösung Solidarhaftung gemäss Art. 40 Verbandsreglement |
| Kulturförderung Region Thun, Gemeindeverband | Erfüllung der regionalen Aufgaben gemäss Kulturförderungsgesetz | Kein Verbandskapital | Keine aktiven Vermögenswerte vorhanden | 1 Vertreter im Kulturrat (Delegiertenversammlung) | Alle Gemeinden im Verwaltungskreis Thun | Keine Beteiligungen oder bilanzierte Vermögenswerte | Keine Gemeindevestitionen | Keine | Beitrag an Verband gemäss Leistungsverträgen. Kto. 3290.3632.01 | Bei Verbandsauflösung Solidarhaftung gemäss Art. 54 Verbandsreglement |
| Mitgliedschaften und Beteiligungen an juristischen Personen des Privatrechts | | | | | | | | | | |
| AVAG AG für Abfallverwertung Thun, Aktiengesellschaft | Abfallverwertung | 3'400'000 (34'000 x 100) | 0.019% | 6 Aktienstimmen an GV | Über 100 Gemeinden | Abgeschrieben auf einen Pro-Memoranda Franken | Nominalwert 6 x 100 = 600 | Diverse Tochtergesellschaften, u. a. KVA Thun AG | An AVAG: Entsorgungskosten An Gemeinde: Anteil Kehrichtgrundgebühr | Haftung nur mit Aktienkapital |
| 3H44 AG, Aktiengesellschaft | Betrieb Eisbahn | 94'556 | 13.80% | 2'149 Aktienstimmen an GV | Umliegende Gemeinden, Privatpersonen | 85'100.80 | Nominalwert 2'149 x 44 = 94'556 | Keine | Zugang Aktien Thuner Amtsanzeiger | Haftung nur mit Aktienkapital |
| Verkehrsbetriebe STI AG Thun, Aktiengesellschaft | Öffentlicher Verkehr in der Region Thun | 1'600'000 (16'000 x 100) | 0.066% | 11 Aktienstimmen an GV | Diverse Gemeinden aus dem Berner Oberland | Abgeschrieben auf einen Pro-Memoranda Franken | Nominalwert 11 x 100 = 1'100 | Keine | Keine Zahlungen erfolgen über Kantoner (Lastenverteiler ÖV) | Haftung nur mit Aktienkapital |
| PREVIS Pensionskasse Wabern, Stiftung | Berufliche Vorsorge für das Personal bernischer Gemeinden und öffentlicher Betriebe | Kein Nominalkapital | - | Stimmrecht als Arbeitnehmer und als Arbeitgeber an DV | Diverse bismische Gemeinden, diverse Betriebe aus dem Gesundheits- und Pflegebereich | Keine Beteiligung oder bilanzierbare Vermögenswerte | Keine Investitionsbeiträge der Gemeinde | Keine | Prämien Sachgruppe 3052 | Unterdeckung von rund 5%. Müsste bei Kassenwechsel durch Gemeinde ausfinanziert werden. Steht aber nicht zur Diskussion. |
| Oberstufenzentrum Oberlangenegg Unterlangenegg, Gemeindeverband | Führung der Real- und Sekundarschule für die Gemeinden Buchholterberg, Erz, Fahrl, Oberlangenegg, Untertlangenegg und Wachseltdorn | Kein Nominalkapital | Sachwerte im Eigentum Verbands | 3 Delegiertenstimmen die durch eine Delegierte wahrgenommen werden. 1. SchulKo-Mitglied (Ressortleiter GR) | Einwohnergemeinde Röttenbach | Kein separater Ausweis, da in Finanzbuchhaltung Oberstufenverband enthalten. Bau OSZ Unterlangenegg in den Jahren 2013/2014 für 9.22 Mio. Franken. Investitionsanteil Oberlangenegg ca. Fr. 44'000 p. J. | Schulkostenbeiträge, Kto. 2130.3612.01/02 Investitionsanteil. | Keine | Zahlungsunfähigkeit einer Verbandsgemeinde, ist aber eher unwahrscheinlich. | |
| ERT Entwicklungsraum Thun, Verein | Erfüllung regionaler Aufgaben in den Bereichen Planung, Verkehr, Wirtschaft | Kein Nominalkapital | - | Stimmrecht an DV | Stadt Thun und rund 40 Gemeinden aus den Verwaltungskreisen Thun und Frutigen-Niedersimmental | Keine Beteiligung oder bilanzierbare Vermögenswerte | Keine Investitionsbeiträge der Gemeinde | Keine | ERT Betrag pro Einwohner, Kto. 7906.3130.01 | Betriebskosten werden durch jährliche Beiträge der Mitgliedergemeinden gedeckt, daher keine finanziellen Risiken |
| Musikschule Region Thun, Verein | Anbieten Musikunterricht gemäss Musikschulgesetz | Kein Nominalkapital | - | Keine Einflussnahme (nicht Trägereinmunde, kein Leistungsvertrag) | Alle Gemeinden des Verwaltungskreises Thun plus Gemeinde Spiez | Keine Beteiligung oder bilanzierte Vermögenswerte | Keine Investitionsbeiträge der Gemeinde | Keine | Schulkostenbeiträge 40% Kto. 2140.3636.01 | Defizitbeiträge werden anteilmässig (pro Schülerfektion) auf die Mitgliedergemeinden verteilt. Daher keine finanziellen Risiken. |
| Skiifit AG Innereritz, Aktiengesellschaft | Bau und Betrieb von Skifitanlagen, Betreiben eines Snow-Parks | 250'000 | 2% | 25 Stimmen an GV (Art. 11 Statuten) | Diverse Gemeinden aus dem Zugtal | Abgeschrieben auf einen Pro-Memoranda Franken | Nominalwert 25 x 200 = 5'000 | Keine | Keine Zahlungen. | Haftung nur mit dem Aktienkapital |

| | | | | | | | | | | |
|--|--|--|--|--|--|---|---|-------|--|---|
| NOSS Genossenschaft Spiez, Genossenschaft | Führen einer gemeinnützigen Bildungsinstitution | Höhe Genossenschaftskapital ist unbeschränkt | - | 1 Stimme an GV (Art. 14 Statuten) | Diverse Gemeinden aus dem Berner Oberland | Abgeschrieben auf einen Pro-Memoria-Franken | Nominalwert 1 x 250 = 250 | Keine | Keine Zahlungen. | Haftung nur mit Genossenschaftskapital. Persönliche Haftung der Genossenschafter ist ausgeschlossen (Art. 28 Statuten) |
| Spitex Zug Steffisburg, Verein | Erbringung von Spitex-Dienstleistungen in der Region Zug/Valais | Kein Nominalkapital | | Einflussnahme über Delegiertenversammlung | Alle Zug/Valais-Gemeinden inkl. Steffisburg zusätzlich Oristell Reust (Gde. Sigriswil) | Keine Beteiligung oder bilanzierte Vermögenswerte | Keine Investitionsbeiträge der Gemeinde | Keine | Mitgliederbeitrag. Kto. 4210.3636.01 | Haftung nur mit Vereinsvermögen (Art. 26). Allfällige Defiziddeckung über Lastenverteiler Sozialversicherung über Steuermehraufschlag via Sitzgemeinde Steffisburg |
| Vertragliche Beziehungen zur Erfüllung von Gemeindeaufgaben | | | | | | | | | | |
| Faenwehr Schwarzenegg mit Sitzgemeinde Oberlangenegg (ab 01.01.2017) | Faenwehr- und Elementarschadenbekämpfung in den Gemeinden Eriz, Oberlangenegg und Untertanengenegg | Kein Nominalkapital | Im Verhältnis zur Einwohnerzahl | Kompetenzen gem. öff.-rechtlichem Zusammenarbeitsvertrag | Einwohnergemeinde Horrenbach-Buchen (innerer Teil) | Bilanzposition 14065 | Diverse Beschaffungen der Feuerwehren in den vergangenen Jahren | Keine | Betriebsbeiträge von Gemeinden pro Jahr. Kto. 1506.4612.01 | Zweiseitige Spezialfinanzierung. Wenn keine Erhöhung der Ertragsabgabe möglich, erfolgt Finanzierung über Steuermehraufschlag. |
| IBEM Region Zug/Valais Sitzgemeinde Untertanengenegg | Organisation des Spezialunterrichts für 6 Gemeinden | Kein Nominalkapital | Sachwerte im Eigentum der Gemeinde | Kompetenzen gem. öff.-rechtlichem Vertrag | Gemeinden Buchholterberg, Eriz, Fahrni, Untertanengenegg und Wachseldorn (nach Gesamtschülerzahl) | Keine bilanzierte Vermögenswerte | Keine Einkaufssumme | Keine | Schulkostenbeiträge an Gemeinde Untertanengenegg. Kto. 2120.3612.01/02 | Zahlungsmöglichkeit einer Anwaltskanzlei. Ist aber eher unwahrscheinlich. Verhältnis Einwohner: Oberlangenegg ca. 4'500 |
| Sozialdienst Steffisburg-Zug Sitzgemeinde Steffisburg | Erfüllung der gesetzlichen Aufgaben im Bereich Sozialhilfe | Kein Nominalkapital | Sachwerte im Eigentum der Sitzgemeinde | Keine Vertretung | Gemeinde Steffisburg (Sitzgemeinde), weitere alle 10 Zug/Valais-Gemeinden | Keine bilanzierte Vermögenswerte | Keine Einkaufssumme | Keine | Betriebskostenbeitrag pro Jahr. Kto. 5796.3612.01 | Haftung für Verpflichtungen im Rahmen des Kostenvertellers. Bei zu hohen Kosten ist Wechsel zu anderer Gemeinde möglich. Verhältnis Einwohner: Oberlangenegg ca. 480, Einzugsgebiet ca. 21'200. |
| AHV-Zweigstelle Rechtes Zug/Valais Sitzgemeinde Buchholterberg | Erfüllung der gesetzlichen Aufgaben im Bereich Sozialversicherungen | Kein Nominalkapital | Sachwerte im Eigentum der Sitzgemeinde | Keine Vertretung | Gemeinde Buchholterberg (Sitzgemeinde), Gemeinden Eriz, Fahrni, Linden, Untertanengenegg und Wachseldorn | Keine bilanzierte Vermögenswerte | Keine Einkaufssumme | Keine | Betriebskostenbeitrag pro Jahr. Kto. 5310.3612.01 | Haftung für Verpflichtungen im Rahmen des Kostenvertellers. Bei zu hohen Kosten ist Wechsel zu anderer Gemeinde möglich. Verhältnis Einwohner: Oberlangenegg ca. 480, Einzugsgebiet ca. 21'200. |
| Zivilschutzorganisation Steffisburg-Zug Sitzgemeinde Steffisburg | Erfüllung der gesetzlichen Aufgaben im Bereich Bevölkerungsschutz | Kein Nominalkapital | Sachwerte im Eigentum der Sitzgemeinde | 1 Vertreter für das Rechte Zug/Valais (zurzeit niemand aus der Gemeinde Oberlangenegg) | Gemeinde Steffisburg (Sitzgemeinde), weitere alle 10 Zug/Valais-Gemeinden plus Gemeinde Heimberg | Keine bilanzierte Vermögenswerte | Keine Einkaufssumme | Keine | Betriebskostenbeitrag pro Jahr. Kto. 1620.3612.01 | Haftung für Verpflichtungen im Rahmen des Kostenvertellers. Bei zu hohen Kosten ist Wechsel zu anderer Gemeinde möglich. Verhältnis Einwohner: Oberlangenegg ca. 480, Einzugsgebiet ca. 27'800 |
| Regionale Kadaversammelstelle Thun Sitzgemeinde Thun | Ersorgung von Tierkadavern und Schlachtabfällen | Kein Nominalkapital | Sachwerte im Eigentum der Sitzgemeinde | Keine Vertretung | Gemeinde Thun (Sitzgemeinde), weitere 10 Gemeinden im Verwaltungskreis Thun | Keine bilanzierte Vermögenswerte | Keine Einkaufssumme | Keine | Betriebskostenbeitrag pro Jahr. Kto. 7301.3612.01 | Haftung für Verpflichtungen im Rahmen des Kostenvertellers. Bei zu hohen Kosten ist Wechsel zu anderer Gemeinde möglich. Verhältnis Einwohner: Oberlangenegg ca. 480, Einzugsgebiet ca. 93'400. |
| Wasserlieferung Eriz-Röthenbach Sitzgemeinde Eriz | Wasserlieferung Eriz bis nach Röthenbach | Kein Nominalkapital | Sachwerte im Eigentum der Sitzgemeinde | Keine Vertretung | Gemeinde Eriz (Sitzgemeinde), Gemeinden Buchholterberg, Wachseldorn und Röthenbach i. E. | Keine bilanzierte Vermögenswerte | Keine Einkaufssumme | Keine | Wassereinkaufsgebühr pro Jahr. Kto. 7101.3612.01 | Verpflichtung zur Gründung eines Wasserverbundes (Art. 15). Risiko, dass Wasserpreis unverhältnismässig steigen kann. |

11.6 Gewährleistungsspiegel

| Name, Sitz, Rechtsform | Eigentümer wesentliche Miteigentümer | Angaben zu den gesicherten Leistungen Art, Betrag, Verfall, Zinsangaben usw.) | Zahlungsströme im Berichtsjahr | Spezifische zusätzliche Angaben |
|--|--|--|--|--|
| Privatrechtliche Unternehmen (nach ORIZGB) | | | | |
| Pensionskasse PREVIS, Stiftung | Versicherte, Arbeitgeber | Nachschusspflicht für Unterdeckung, je nach Deckungsgrad | Prämien Sachgruppe 3052 | Deckungsgrad per 31.12.2020: 105.51% |
| Musikschule Region Thun, Verein | Vereinsmitglieder, ca. 40 Gemeinden | Nachschusspflicht für allfällige Defizite, welche über den ordentlichen Gemeindebeitrag von ca. 40% hinausgehen. | Schulkostenbeiträge Kto. 2140.3636.01 | Kein Leistungsvertrag mit der Musikschule Region Thun. Kostenbeteiligung gemäss Art. 9 ff. MSG. |
| Öffentlich-rechtliche Unternehmen (nach Gemeindegesetz) | | | | |
| ARA Thunersee, Gemeindeverband | Rund 40 Gemeinden, Anteile je nach Abwasser- und angeschlossener Einwohner | Restkostenübernahme Betriebsrechnung und Nettoinvestitionen nach Abwasser- und angeschlossenen Einwohnern | Betriebskosten Kto. 7201.3632.01 Investitionen Kto. 7201.5620.01 Kto. 7201.6310.01 | Organisationsreglement und Finanzreglement Gemeindeverband sind rechtliche Grundlage. Solidarhaftung gemäss Art. 40 OgR. |
| Öffentlich-rechtliche Verträge | | | | |
| keine | | | | |
| Weitere Verpflichtungen (Altlasten, Leasing usw.) | | | | |
| Keine | | | | |

11.7 Anlagespiegel

| | | 108 Sachanlagen FV | | |
|--------------------------------------|--------------------------|------------------------|------------------------|---------------------|
| | | 1080 | 1084 | |
| | | Grundstücke unüberbaut | Gebäude FV (entwidmet) | |
| Anschaffungskosten | Anlagewert | 01.01.2021 | 23'660.00 | 4'466'572.60 |
| | Zuwachs/Zugänge | 2021 | 0.00 | 0.00 |
| | Abgänge | 2021 | 0.00 | 0.00 |
| | Umgliederungen | 2021 | 0.00 | 0.00 |
| | Anlagewert | 31.12.2021 | 23'660.00 | 4'466'572.60 |
| kumulierte Wertberichtigungen | Stand per | 01.01.2021 | 0.00 | 0.00 |
| | Wertminderungen | 2021 | 0.00 | 0.00 |
| | Aufwertungen | 2021 | 0.00 | 26'387.40 |
| | Umgliederungen | 2021 | 0.00 | 0.00 |
| | Stand per | 31.12.2021 | 0.00 | 26'387.40 |
| Buchwerte | Buchwert netto | 31.12.2021 | 23'660.00 | 4'492'960.00 |
| | davon Anlagen in Leasing | 31.12.2021 | 0.00 | 0.00 |
| | Versicherungswerte | 31.12.2021 | 0.00 | 5'690'000.00 |

| 140 Sachanlagen VV | | | | | | | |
|---------------------------------------|----------------------------------|-------------------------|-------------------|------------|--------------|----------------|-----------|
| | | 1401 | 1403 | 1404 | 1406 | 1407 | |
| | | Strassen / Verkehrswege | Übrige Tiefbauten | Hochbauten | Mobilien | Anlagen im Bau | |
| Anschaffungskosten | Anlagewert | 01.01.2021 | 345'427.40 | 470'902.05 | 155'975.50 | 109'226.20 | 19'800.45 |
| | Zuwachs/Zugänge | 2021 | 37'500.00 | 60'368.20 | | | 12'529.00 |
| | Abgänge | 2021 | 15'750.00 | | | | |
| | Umgliederungen | 2021 | | | | | 17'841.70 |
| kumulierte ordentliche Abschreibungen | Anlagewert | 31.12.2021 | 367'177.40 | 531'270.25 | 155'975.50 | 109'226.20 | 14'487.75 |
| | Stand per | 01.01.2021 | 14'270.05 | 9'999.10 | 15'520.25 | 37'817.45 | |
| | Planmässige Abschreibungen | 2021 | 11'170.70 | 7'208.80 | 6'387.65 | 12'211.40 | |
| | Ausserplanmässige Abschreibungen | 2021 | | | | | |
| | Wertkorrekturen | 2021 | | | | | |
| Buchwerte | Stand per | 31.12.2021 | 25'440.75 | 17'207.90 | 21'907.90 | 50'028.85 | |
| | Buchwert netto | 31.12.2021 | 356'006.70 | 524'061.45 | 149'587.85 | 97'014.80 | 14'487.75 |
| | davon Anlagen in Leasing | 31.12.2021 | | | | | |
| | Versicherungswerte | 31.12.2021 | | | 7'450'000.00 | 1'310'100.00 | |

* darin nicht enthalten ist das bestehende VV bei Einführung von HRM2:

| | Saldo per 01.01.2021 | Kumulierte Wertberichtigungen | Saldo per 31.12.2021 |
|-----------------------|----------------------|-------------------------------|----------------------|
| Allgemeiner Haushalt | 14099.01 | 14099.9901 | 1'200'000.00 |
| FW Schwarzenegg regio | 14099.02 | 14099.9903 | 10'905.10 |
| Wasserversorgung | 14099.10 | 14099.91 | 0.00 |
| Abwasserentsorgung | 14099.20 | 14099.92 | 0.00 |
| Abfallentsorgung | 14099.30 | 14099.9902 | 57'031.75 |
| Total | 2'108'905.00 | 840'968.5 | 1'267'936.75 |

| | | | 142 Immaterielle Anlagen | 145 Beteiligungen, Grundkapitalen | 146 Investitions- beiträge |
|--|---------------------------------------|------------|--|--|----------------------------------|
| | | | 1427 | 1455 | 1462 |
| | | | Immaterielle Anlagen in Realisierung | Beteiligungen an öffentlichen Un- ternehmungen | Investitionsbei- träge |
| Anschaffungskosten | Anlagewert | 01.01.2020 | 2'191.00 | 85'104.40 | 23'592.95 |
| | Zuwachs/Zugänge | 2020 | 6'385.50 | 1.00 | |
| | Abgänge | 2020 | | | |
| | Umgliederungen | 2020 | 17'841.70 | 1.00 | |
| | Anlagewert | 31.12.2020 | 26'418.20 | 85'104.40 | 23'592.95 |
| kumulierte ordentli- che Abschreibungen | Stand per | 01.01.2020 | | | 3'029.10 |
| | Planmässige Abschreibungen | 2020 | | | 367.45 |
| | Ausserplanmässige Abschrei- bungen | 2020 | | | 13'182.60 |
| | Wertkorrekturen | 2020 | | | |
| | Stand per | 31.12.2020 | | | 13'550.05 |
| Buchwerte | Buchwert netto | 31.12.2020 | 26'418.20 | 85'104.40 | 10'042.90 |
| | davon Anlagen in Leasing | 31.12.2020 | | | |
| | Versicherungswerte | 31.12.2020 | | | |

11.8 Kreditkontrolle

11.8.1 Verpflichtungskredite für Investitionen bis 2015 (HRM1)

Es sind alle Kredite nach HRM 1 abgerechnet.

11.8.2 Verpflichtungskredite für Investitionan ab 2016 (HRM2)

(inkl. MWSt)

| Kreditbeschluss Datum | Kredit- summe | Objektbezeichnung | Kumulierte Ausgaben 01.01.2021 | Investitions- ausgaben 2021 | Kumulierte Ausgaben 31.12.2021 | Kumulierte Einnahmen 31.01.2021 | Investitions- einnahmen 2021 | Kumulierte Einnahmen 31.12.2021 | Saldo | Abrech- nungs- datum |
|--------------------------|------------------|--|--------------------------------------|-----------------------------------|--------------------------------------|---------------------------------------|------------------------------------|---------------------------------------|------------|----------------------------|
| | | | | | | | | | | |
| | 60'000.00 | 0 Allgemeine Verwaltung | 46'459.10 | | 46'459.10 | | | 0.00 | 13'540.90 | |
| | 60'000.00 | 02 Allgemeine Dienste | 46'459.10 | | 46'459.10 | | | 0.00 | 13'540.90 | |
| | 60'000.00 | 023 Verwaltungsliegenschaften | 46'459.10 | | 46'459.10 | | | 0.00 | 13'540.90 | |
| | 60'000.00 | 0230 Verwaltungsliegenschaften (Gemeindehaus & Sporthal) | 46'459.10 | | 46'459.10 | | | 0.00 | 13'540.90 | |
| 05.12.19 | 60'000.00 | 0240 00 00 01 D Gemeindefürsorge (Mitarbeiterwohnung EG) | 46'459.10 | | 46'459.10 | | | | 13'540.90 | |
| | 99'950.00 | 2 Bildung | 60'019.73 | | 60'019.73 | | | 0.00 | 39'930.27 | |
| | 99'950.00 | 21 Obligatorische Schule | 60'019.73 | | 60'019.73 | | | 0.00 | 39'930.27 | |
| | 50'000.00 | 217 Schulliegenschaften | 21'569.33 | | 21'569.33 | | | 0.00 | 28'430.67 | |
| | 50'000.00 | 2170 Schulliegenschaften | 21'569.33 | | 21'569.33 | | | 0.00 | 28'430.67 | |
| 01.12.18 | 50'000.00 | 2170 30 40 02 D Schulhaus Truchenen; Panaxstrasse 1. Stock Südseite und Treppenhaus Nordseite | 21'569.33 | | 21'569.33 | | | 0.00 | 28'430.67 | |
| | 38'960.00 | 219 Obligatorische Schule | 28'460.40 | | 28'460.40 | | | 0.00 | 11'499.60 | |
| | 38'960.00 | 2190 Schülertransporte | 28'460.40 | | 28'460.40 | | | 0.00 | 11'499.60 | |
| 07.05.20 | 38'960.00 | 2192 50 00 01 D Anschaffung neuer Schulbus | 28'460.40 | | 28'460.40 | | | 13'130.00 | 35'390.55 | |
| | 365'000.00 | 6 Verkehr und Nachrichtenübermittlung | 327'600.45 | | 327'600.45 | | | 13'130.00 | 35'390.55 | |
| | 365'000.00 | 61 Strassenverkehr | 327'600.45 | | 327'600.45 | | | 13'130.00 | 35'390.55 | |
| | 363'000.00 | 615 Gemeindestrassen | 327'600.45 | | 327'600.45 | | | 13'130.00 | 35'390.55 | |
| | 365'000.00 | 6150 Gemeindestrassen | 327'600.45 | | 327'600.45 | | | 13'130.00 | 35'390.55 | |
| 01.12.18 | 63'000.00 | 6160 30 10 02 D Sanitärreinigung Kreuzweg | 62'088.85 | | 62'088.85 | | | 6'262.60 | 55'826.25 | 31.06.21 |
| 07.12.19 | 50'000.00 | 6160 30 10 03 D Sanitärreinigung Strassen | 47'689.00 | | 47'689.00 | | | 5'311.00 | 42'378.00 | 31.06.21 |
| 01.12.18 | 57'000.00 | 6160 30 10 04 D Sanitärreinigung Bushaltestellen | 53'288.46 | | 53'288.46 | | | 3'711.54 | 49'576.92 | 31.06.21 |
| 08.12.18 | 50'000.00 | 6160 30 10 05 D Sanitärreinigung Verkehrs- und Gehwege | 45'021.80 | | 45'021.80 | | | 5'000.00 | 40'021.80 | 31.06.21 |
| 04.12.19 | 50'000.00 | 6160 30 10 06 D Sanitärreinigung Schulwege | 38'677.36 | | 38'677.36 | | | 11'322.64 | 27'354.72 | 31.06.21 |
| | 1'773'900.00 | 7 Umweltschutz und Raumordnung | 750'872.90 | 84'224.15 | 865'097.05 | 116'956.00 | | 116'956.00 | 308'936.95 | |

(inkl. MWST)

| Kreditbeschluss | Kreditsumme | Objektbezeichnung | Kumulierte Ausgaben 01.01.2021 | Investitionsausgaben 2021 | Kumulierte Ausgaben 31.12.2021 | Kumulierte Einnahmen 01.01.2021 | Investitionseinnahmen 2021 | Kumulierte Einnahmen 31.12.2021 | Saldo | Abrechnungsjahr |
|-----------------|--------------|---|--------------------------------|---------------------------|--------------------------------|---------------------------------|----------------------------|---------------------------------|------------|-----------------|
| | | | | | | | | | | |
| | 749'000.00 | 71 Wasserversorgung | 2'109.60 | 69'074.82 | 71'184.42 | | | 0.00 | 677'815.58 | |
| | 749'000.00 | 710 Wasserversorgung | 2'109.60 | 69'074.82 | 71'184.42 | | | 0.00 | 677'815.58 | |
| 28.02.18 | 749'000.00 | 7101 Wasserversorgung (Gemeindebetrieb) | 2'109.60 | 69'074.82 | 71'184.42 | | | 0.00 | 677'815.58 | |
| | 670'000.00 | 7101.5031.01.0 Ersatz Steuer- und Fernwärmanlage und Ersatz Pumpe | 2'109.60 | 7'304.30 | 9'413.90 | | | | 660'586.10 | |
| 19.01.12 | 60'000.00 | 7101.5031.02.0 Leihungsteiler Teilrück Stalden | | 59'508.75 | 59'508.75 | | | | 3'451.25 | 19.01.12 |
| 05.04.11 | 19'000.00 | 7101.5290.01.0 Wasserleit- und Fachbau Zugl | | 5'281.80 | 5'281.80 | | | | 13'718.20 | |
| | 1'000'000.00 | 72 Abwasserentsorgung | 762'624.12 | 19'146.30 | 781'770.42 | | | 116'866.00 | 219'159.32 | |
| | 1'000'000.00 | 720 Abwasserentsorgung | 762'624.12 | 19'146.30 | 781'770.42 | | | 116'866.00 | 219'159.32 | |
| | 320'000.00 | 7201 Abwasserentsorgung (Gemeindebetrieb) | 762'624.12 | 9'386.40 | 772'010.52 | | | 116'866.00 | 172'368.52 | |
| 29.08.17 | 60'000.00 | 7201.4030.01.0 Sanitärabwasserleitung Krauway, Neubau & Sanierung | 610'750.60 | 7'899.50 | 618'650.10 | | | 100'000.00 | 161'307.50 | |
| 01.12.12 | 150'000.00 | 7201.5291.01.0 Ganerale Entwässerungsplanung (GEF) | 154'801.52 | 1'499.20 | 156'300.72 | | | 18'826.00 | -6'501.42 | |
| | 60'000.00 | 7202 Kläranlagen (Gemeindebetrieb) | | 6'746.90 | 6'746.90 | | | 0.00 | 44'256.10 | |
| 25.06.21 | 40'000.00 | 7201.5032.02.0 Sanitärabwasserleitung Waler, Erweiterung | | 5'746.90 | 5'746.90 | | | | 44'256.10 | |
| | 24'500.00 | 74 Verbauungen | 13'053.15 | | 13'053.15 | | | 0.00 | 11'930.95 | |
| | 24'900.00 | 741 Gewässerverbauungen | 13'053.15 | | 13'053.15 | | | 0.00 | 11'930.95 | |
| | 24'900.00 | 7410 Gewässerverbauungen | 13'053.15 | | 13'053.15 | | | 0.00 | 11'930.95 | |
| 23.01.18 | 24'900.00 | 7410.5290.01.0 Revitalisierungs- und Hochwasserschutzprojekte Limpach | 13'053.15 | | 13'053.15 | | | | 11'880.85 | |
| | 37'500.00 | 8 Volkswirtschaft | | 37'500.00 | 37'500.00 | | 15'750.00 | 15'750.00 | 0.00 | |
| | 37'500.00 | 82 Forstwirtschaft | | 37'500.00 | 37'500.00 | | 15'750.00 | 15'750.00 | 0.00 | |
| | 37'500.00 | 820 Forstwirtschaft | | 37'500.00 | 37'500.00 | | 15'750.00 | 15'750.00 | 0.00 | |
| | 37'500.00 | 8200 Forstwirtschaft | | 37'500.00 | 37'500.00 | | 15'750.00 | 15'750.00 | 0.00 | |

11.8.3 Nachkredite

Siehe Berichterstattung Seite 7

11.9 Zusätzliche Angaben

Wiederbeschaffungswert, Werterhaltungskosten und Einlage in die Spezialfinanzierung Werterhalt für Wasserversorgungsanlagen ¹

Wasserversorgung Oberlangenegg Kontaktperson Reist Stephanie Rechnungsjahr 2021
 Telefon 033 453 16 50

Datengrundlagen Geschätzt
 GWP
 Anlagenbuchhaltung

| | ① Wieder- beschaffungswert brutto in Fr. | ② Beiträge Dritter? in Fr. | ③ Wieder- beschaffungswert netto in Fr. (① - ②) | ④ Nutzungsdauer in Jahren | ⑤ Erneuerungsrate in % (100/④) | ⑥ Walterhaltungs- kosten in Fr./Jahr (③*⑤) |
|--|---|-------------------------------------|--|---------------------------------|--------------------------------------|---|
| Anlagestelle | | | | | | |
| 1. Wasserfassungen | 138'375 | | 138'375 | 50 | 2.00% | 2768 |
| 2. Aufbereitungsanlagen | 20'500 | | 20'500 | 33 | 3.00% | 815 |
| 3. Pumpwerke, Druckreduzier- und Messschächte | 620'125 | | 620'125 | 50 | 2.00% | 12'403 |
| 4. Reservoirs | 615'000 | | 615'000 | 86 | 1.50% | 9'225 |
| 5. Leitungen und Hydranten | 5'551'385 | | 5'551'385 | 80 | 1.25% | 69'392 |
| 6. Mess-, Steuerungs-, Fernwirkanlagen | 179'888 | | 179'888 | 20 | 5.00% | 8'994 |
| 7. Einkaufssummen, einmalige Konzessionsabgaben ² | - | | - | | | - |
| Total 1 - 7 | 7'125'272 | - | 7'125'272 | | | 103'397 |

| | | | |
|---|---------|----------------------------|-----|
| ⑦ Bestand Verwaltungsvermögen in Franken | 60'554 | in Prozent von ③ (100*⑦/③) | 1% |
| ⑧ Bestand Spezialfinanzierung Werterhalt in Franken | 759'986 | in Prozent von ③ (100*⑧/③) | 11% |

Bemerkungen: Grundlage: Dokument: Wiederbeschaffungswerte der WA-TEC AG, Thun-Gwatt vom Juni 2000 mit Aktualisierung im Jahr 2014.
 Diverse Leitungsverlängerungen in den Jahren 2011/12 (Gewerbezone Schwand und Neubaugelbiet Ried/Allmend) nicht berücksichtigt.
 Im Zuge der Abklärungen bezüglich des Wasserverbands wurden die Werte neu ermittelt. 2021: Teuerung von 2.5% berücksichtigt.

| | |
|--|-----------|
| ⑨ Gewählter Einlagesatz in Prozent ³ | 60% |
| ⑩ berechnete Einlage in SF Werterhalt in Franken (⑥ x ⑨) | 62'038.01 |
| Einmalige Anschlussgebühren, an Einlage angerechnet ⁴ | - |
| Einlage Spezialfinanzierung abzüglich Anschlussgebühren | 62'038 |
| ⑪ Anzahl Einwohner im Versorgungsgebiet | 700 |
| ⑫ Einlage pro Einwohner in Franken (⑩ / ⑪) | 89 |

Datum 11.04.2022 Unterschrift _____

¹ Dieses Blatt ist Bestandteil der Jahresrechnung
² Zu erwartende Beiträge aus dem kantonalen Trinkwasserfonds und von der Gebäudeversicherung abziehen (beim AWA erfragen)
³ Einkaufssummen an andere Wasserversorgungen, einmalige Konzessionsabgaben oder dergleichen - die Abschreibungssätze sind anhand der Laufzeiten festzulegen. Bestehen Kategorien mit unterschiedlichen Abschreibungssätzen, so ist die Rubrik 7 manuell mit zusätzlichen Zeilen zu ergänzen. Einkaufssummen an andere Wasserversorgungen sind verbindlich mit einem Abschreibungssatz von 3% einzutragen.
⁴ Ermittlung des Einlageprozentsatzes gemäss Kapitel 6.1 der WEA-Broschüre "Finanzierung der Wasserversorgung" (2004)
⁵ Die Einlage in die Spezialfinanzierung muss mindestens 60% betragen, solange Verwaltungsvermögen besteht oder der Bestand der SF Werterhalt nicht mehr 25% des Wiederbeschaffungswertes beträgt.
⁶ Die einmaligen Anschlussgebühren dürfen an die jährliche Einlage in die Spezialfinanzierung Werterhalt angerechnet werden.

Wiederbeschaffungswert, Werterhaltungskosten und Einlage in die Spezialfinanzierung Werterhalt für die kommunalen Abwasseranlagen und gegebenenfalls den Gemeindeanteil an den regionalen Anlagen ¹

Rechnungsjahr: 2021

Gemeinde: Oberlangenegg

Kontaktperson: **Reist Stephanie**

Telefon: 033 453 16 50

E-Mail: info@oberlangenegg.ch

Datengrundlagen AWA
 Gemeinde Anlagenbuchhaltung

Actualisierungsjahr: 2021

Datengrundlagen AWA
 Verband Anlagenbuchhaltung

| 1. Gemeindeanlagen | Wiederbeschaffungswert in Fr. | Nutzungsdauer in Jahren | Erneuerungssatz in % (100/④) | Werkhaltungskosten in Fr/a (⑤*④) | Einlegesatz % | Einlage in die Spezialfinanzierung in Fr/a (⑥*⑦) |
|---|-------------------------------|-------------------------|------------------------------|----------------------------------|---------------|--|
| 1.1 Kanalisationen | 3435125 | 80 | 1.25% | 42939 | 80% | 25793 |
| 1.2 Spezialbauwerke | 40000 | 50 | 2.00% | 800 | 80% | 460 |
| 1.3 Abwasserreinigungsanlagen | | 33 | 3.00% | - | | - |
| Total 1 (1.1 - 1.3) bzw. mittlerer Einlegesatz (Spalte ⑥) | 3475125 | | | 43739 | 80% | 26243 |
| 2. Gemeindeanteil an regionalen Anlagen ² | | | | | | |
| 2.1 Kanalisationen | 30338 | 80 | 1.25% | 754 | | - |
| 2.2 Spezialbauwerke | 23068 | 50 | 2.00% | 461 | | - |
| 2.3 Abwasserreinigungsanlagen | 358420 | 33 | 3.00% | 10963 | 80% | 8770 |
| Total 2 (2.1 - 2.3) bzw. mittlerer Einlegesatz (Spalte ⑥) | 448826 | | | 12178 | 72% | 8770 |
| Total 1 + 2 bzw. mittlerer Einlegesatz (Spalte ⑥) | 3923951 | | | 55918 | 83% | 35014 |
| Einmalige Anschlusssgeschäften, an Einlage angeschrieben ³ | | | | | | 27350 |
| Einmalige Spezialfinanzierung abzüglich Anschlusssgeschäften | | | | | | 7664 |

| | | | | |
|--|--------|-----------------------------|-------|-------------------------------------|
| ① Stand Verfallungsvermögen | 490502 | In Prozent von ①: (100*②/①) | 12.7% | Höchstens Fr 200 / E/W ⁵ |
| ② Stand Spezialfinanzierung Werterhalt | 558041 | In Prozent von ①: (100*③/①) | 14.2% | E/W ⁶ |
| | | | | Fr/E/W |
| | | | | 335 |
| | | | | 105 |

Bemerkungen: Der Gemeindeverband ARA Trunsee finanziert die Investitionen selbst. Er belastet die Verbandsgemeinden jährlich mit ihren Quoten. Der Anteil Oberlangenegg fürs Jahr 2021 beträgt Fr. 443246.00.

Debut:

11. April 2022

Unterschrift:

¹ Diese Bitt ist Bestandteil der Jahresrechnung. Eine Kopie senden Sie bitte an das AWA: ae.awa@bve.be.ch

² Die Einlage in die Spezialfinanzierung muss mindestens 80% betragen, solange der Bestand der SF Wertmal nicht mehr als 25% des Wiederbeschaffungswertes beträgt.

³ Daten des Teils 2 nur dann angeben, wenn der Verband die Einlage in die Spezialfinanzierung nicht selber vornimmt. (Anteil gemäss Kostenverteiler Verband).

⁴ Die einmaligen Anschlusssgeschäften dürfen an die jährliche Einlage in die Spezialfinanzierung (Verband) zugerechnet werden.

⁵ Gemäss Artikel 52, Absatz 4 KGV ist die Einlage in die Spezialfinanzierung auf jährlich Fr. 200 (Gemeinde und Region) pro Einwohnerwert beschränkt.

⁶ Einwohnerwert (E/W) Gemäss Artikel 25g KGV.

Bilanz 2021

EWG Oberlangenegg

| Konto | Bilanz Bilanzgliederung | Bestand per | | Veränderungen | | Bestand per 31.12.2021 |
|-----------------|---|---------------------|--|---------------------|---------------------|---------------------------|
| | | 01.01.2021 | | Zuwachs | Abgang | |
| 1 | Aktiven | 8'584'968.75 | | 5'499'918.22 | 5'433'887.04 | 8'650'999.93 |
| 10 | Finanzvermögen | 5'964'218.40 | | 5'365'292.82 | 5'209'172.09 | 6'120'339.13 |
| 100 | Flüssige Mittel und kurzfristige Geldanlagen | 750'371.41 | | 2'806'326.82 | 2'904'153.63 | 652'544.60 |
| 1000 | Kasse | 1'115.17 | | 9'995.55 | 8'604.20 | 2'506.52 |
| 10000 | Kasse | 1'115.17 | | 9'995.55 | 8'604.20 | 2'506.52 |
| 10000.01 | Kasse | 1'689.00 | | 4'064.50 | 3'550.35 | 2'203.15 |
| 10000.02 | Kasse Mittagstisch | 29.45 | | 685.05 | 714.50 | 0.00 |
| 10000.11 | Kasse Feuerwehr Schw'egg regio | -603.28 | | 5'246.00 | 4'339.35 | 303.37 |
| 1001 | Post | 364'019.22 | | 506'644.12 | 609'472.20 | 261'191.14 |
| 10010 | Post | 364'019.22 | | 506'644.12 | 609'472.20 | 261'191.14 |
| 10010.01 | PostFinance, Geschäftskonto 30-10928-2 | 364'019.22 | | 506'644.12 | 609'472.20 | 261'191.14 |
| 1002 | Bank | 385'237.02 | | 2'289'687.15 | 2'286'077.23 | 388'846.94 |
| 10020 | Bank | 385'237.02 | | 2'289'687.15 | 2'286'077.23 | 388'846.94 |
| 10020.01 | Raiffeisenbank Steffisburg, KK 25132.75 | 299'568.83 | | 2'196'144.97 | 2'161'305.82 | 334'407.98 |
| 10020.02 | Raiffeisenbank Oberes Emmental SK 38782.74 | 16'275.18 | | | 1'510.46 | 14'764.72 |
| 10020.12 | Raiffeisenbank Steffisburg, Feuerwehr Schw'egg regio | 69'393.01 | | 93'542.18 | 123'260.95 | 39'674.24 |
| 101 | Forderungen | 609'259.69 | | 2'505'752.25 | 2'305'018.46 | 809'993.48 |
| 1010 | Forderungen aus Lieferungen und Leistungen gegenüber Dritten | 284'413.52 | | 466'109.82 | 332'314.44 | 418'208.90 |
| 10100 | Forderungen aus Lieferungen und Leistungen gegenüber Dritten | 284'413.52 | | 466'109.82 | 332'314.44 | 418'208.90 |
| 10100.01 | Debitoren Wasserversorgung | 95'741.10 | | 151'188.60 | 103'884.62 | 143'045.08 |
| 10100.02 | Debitoren Abwasserentsorgung | 61'449.35 | | 92'484.00 | 64'222.75 | 89'710.60 |
| 10100.03 | Debitoren Abfallbeseitigung | 14'999.60 | | 50'724.45 | 50'229.60 | 15'494.45 |
| 10100.04 | Debitoren Steuerhaushalt | 95'507.85 | | 119'314.54 | 97'261.85 | 117'560.54 |
| 10100.11 | Debitoren Feuerwehr Schw'egg regio | 16'715.62 | | 52'398.23 | 16'715.62 | 52'398.23 |
| 1011 | Kontokorrente mit Dritten | 8'509.90 | | 11'386.15 | 6'240.00 | 13'656.05 |
| 10110 | Kontokorrente mit Dritten | 8'509.90 | | 11'386.15 | 6'240.00 | 13'656.05 |
| 10110.01 | ARA Thunersee, Kontokorrent | 8'509.90 | | 5'146.15 | | 13'656.05 |

Bilanz 2021

EWG Oberlangenegg

| Konto | Bilanz Bilanzgliederung | Bestand per 01.01.2021 | Veränderungen | | Bestand per 31.12.2021 |
|----------|---|---------------------------|---------------|--------------|---------------------------|
| | | | Zuwachs | Abgang | |
| 10110.02 | Ausgleichskasse, Kontokorrent | 0.00 | 6'240.00 | 6'240.00 | 0.00 |
| 1012 | Steuerforderungen | 277'218.55 | 1'891'226.95 | 1'918'180.70 | 250'264.80 |
| 10120 | Forderungen allgemeine Gemeindesteuern | 277'218.55 | 1'891'226.95 | 1'918'180.70 | 250'264.80 |
| 10120.01 | Steuer Guthaben NESKO | 292'139.15 | 930'255.65 | 958'971.30 | 263'423.50 |
| 10120.11 | Girokonto Kanton | 79.40 | 958'971.30 | 959'209.40 | -158.70 |
| 10120.99 | Wertberichtigung auf Steuerguthaben | -15'000.00 | 2'000.00 | | -13'000.00 |
| 1013 | Anzahlungen an Dritte | | 60'964.05 | | 60'964.05 |
| 10130 | Anzahlungen an Dritte | | 60'964.05 | | 60'964.05 |
| 10130.01 | Anzahlung an Dritte | 0.00 | 60'964.05 | | 60'964.05 |
| 1014 | Transferforderungen | 39'096.20 | 66'891.29 | 39'096.20 | 66'891.29 |
| 10140 | Bundes- und Kantonsbeiträge | 39'096.20 | 66'891.29 | 39'096.20 | 66'891.29 |
| 10140.01 | Bundes- und Kantonsbeiträge | 39'096.20 | 66'891.29 | 39'096.20 | 66'891.29 |
| 1019 | Übrige Forderungen | 21.52 | 9'173.99 | 9'187.12 | 8.39 |
| 10190 | Übrige Forderungen | 21.52 | 8.39 | 21.52 | 8.39 |
| 10190.01 | Verechnungssteuerguthaben | 19.75 | 8.19 | 19.75 | 8.19 |
| 10190.11 | Verechnungssteuerguthaben Feuerwehr Schwegg regio | 1.77 | 0.20 | 1.77 | 0.20 |
| 10192 | MWST Vorsteuerguthaben | | 9'165.60 | 9'165.60 | 0.00 |
| 10192.10 | MWST Vorsteuerguthaben Wasserversorgung | 0.00 | 9'165.60 | 9'165.60 | 0.00 |
| 104 | Aktive Rechnungsabgrenzungen | 114'354.70 | 26'826.35 | | 141'181.05 |
| 1043 | Transfers der Erfolgsrechnung | 14'354.70 | 26'826.35 | | 41'181.05 |
| 10430 | Transfers der Erfolgsrechnung | 14'354.70 | 26'826.35 | | 41'181.05 |
| 10430.01 | Transitorische Aktiven (SG 36) | 14'354.70 | 26'826.35 | | 41'181.05 |
| 1046 | Aktive Rechnungsabgrenzungen Investitionsrechnung | 100'000.00 | | | 100'000.00 |
| 10462 | Aktive Rechnungsabgrenzung Investitionsrechnung Abwasser | 100'000.00 | | | 100'000.00 |
| 10462.01 | Aktive Rechnungsabgrenzung Sauberabwasserleitung Kreuzweg | 100'000.00 | | | 100'000.00 |
| 108 | Sachanlagen FV | 4'490'232.60 | 26'387.40 | | 4'516'620.00 |

Bilanz 2021

EWG Oberlangenegg

| Konto | Bilanzgliederung | Bestand per 01.01.2021 | Veränderungen | | Bestand per 31.12.2021 |
|------------|--|---------------------------|---------------|------------|---------------------------|
| | | | Zuwachs | Abgang | |
| 1080 | Grundstücke FV | 23'660.00 | | | 23'660.00 |
| 10800 | Grundstücke FV | 23'660.00 | | | 23'660.00 |
| 10800.01 | Grundstücke Finanzvermögen | 23'660.00 | | | 23'660.00 |
| 1084 | Gebäude FV | 4'466'572.60 | 26'387.40 | | 4'492'960.00 |
| 10840 | Gebäude FV | 4'466'572.60 | 26'387.40 | | 4'492'960.00 |
| 10840.01 | Liegenschaft Versorgungszentrum (Parz. 367) | 2'752'960.00 | | | 2'752'960.00 |
| 10840.02 | Liegenschaft ehem. Schulhaus Kreuzweg (Parz. 364) | 1'713'612.60 | 26'387.40 | | 1'740'000.00 |
| 14 | Verwaltungsvermögen | 2'620'750.35 | 134'625.40 | 224'714.95 | 2'530'660.80 |
| 140 | Sachanlagen VV | 2'509'862.00 | 110'397.20 | 211'163.80 | 2'409'095.30 |
| 1401 | Strassen / Verkehrswege | 345'427.40 | 37'500.00 | 26'920.70 | 356'006.70 |
| 14010 | Allgemeiner Haushalt | 345'427.40 | 37'500.00 | 26'920.70 | 356'006.70 |
| 14010.01 | Bodenstrasse Parz. 280, Sanierung 2017 | 51'287.00 | | | 51'287.00 |
| 14010.02 | Kreuzweg Parz. 1, Sanierung 2018 | 62'095.85 | | | 62'095.85 |
| 14010.03 | Stegstrasse Parz. 366, Sanierung 2020 | 79'346.50 | | | 79'346.50 |
| 14010.04 | Süderenlinden Parz. 2, Sanierung 2020 | 87'407.45 | | | 87'407.45 |
| 14010.05 | Aettenbühl - Weid Parz. 212, Sanierung 2020 | 39'983.30 | | | 39'983.30 |
| 14010.06 | Schulgässli Parz. 365, Sanierung 2020 | 39'577.35 | | | 39'577.35 |
| 14010.07 | Schlötterboden Parz. 2, Sanierung 2021 | 0.00 | 37'500.00 | 15'750.00 | 21'750.00 |
| 14010.9901 | WB Bodenstrasse Parz. 280, Sanierung 2017 | -5'128.80 | | 1'282.20 | -6'411.00 |
| 14010.9902 | WB Kreuzweg Parz. 1, Sanierung 2018 | -2'983.35 | | 1'555.60 | -4'538.95 |
| 14010.9903 | WB Stegstrasse Parz. 366, Sanierung 2020 | -1'983.65 | | 1'983.65 | -3'967.30 |
| 14010.9904 | WB Süderenlinden Parz. 2, Sanierung 2020 | -2'185.20 | | 2'185.20 | -4'370.40 |
| 14010.9905 | WB Aettenbühl - Weid Parz. 212, Sanierung 2020 | -999.60 | | 999.60 | -1'999.20 |
| 14010.9906 | WB Schulgässli Parz. 365, Sanierung 2020 | -989.45 | | 989.45 | -1'978.90 |
| 14010.9907 | WB Schlötterboden Parz. 2, Sanierung 2021 | 0.00 | | 2'175.00 | -2'175.00 |
| 1403 | Übrige Tiefbauten | 470'902.05 | 60'368.20 | 7'208.80 | 524'061.45 |
| 14031 | Wasserwerk | | 52'468.70 | 655.85 | 51'812.85 |
| 14031.01 | Leitungsnetz Wasserversorgung (Teilstück Stalden) | 0.00 | 52'468.70 | | 52'468.70 |
| 14031.9901 | Wertberichtigung Leitungsnetz Wasserversorgung Teilstück Stalden | 0.00 | | 655.85 | -655.85 |
| 14032 | Abwasserbeseitigung | 470'902.05 | 7'899.50 | 6'552.95 | 472'248.60 |

Bilanz 2021

EWG Oberlangenegg

| Konto | Bilanzgliederung | Bestand per 01.01.2021 | Veränderungen | | Bestand per 31.12.2021 |
|--------------|---|---------------------------|------------------|-------------------|---------------------------|
| | | | Zuwachs | Abgang | |
| 14032.01 | Sauberabwasserleitung Kreuzweg; Neubau & Sanierung | 480'901.15 | 7'899.50 | | 488'800.65 |
| 14032.99 | Wertberichtigung | -9'998.10 | | 6'552.95 | -16'552.05 |
| 1404 | Hochbauten | 155'975.50 | | 6'387.65 | 149'587.85 |
| 14040 | Allgemeiner Haushalt | 155'975.50 | | 6'387.65 | 149'587.85 |
| 14040.01 | Schulanlage Brucheren (Parz. 275) | 125'036.65 | | | 125'036.65 |
| 14040.02 | Gemeindehaus Stalden (Parz. 55) | 46'459.10 | | | 46'459.10 |
| 14040.9901 | WB Schulanlage Brucheren (Parz. 275) | -14'126.50 | | 4'993.90 | -19'120.40 |
| 14040.9902 | WB Gemeindehaus Stalden (Parz. 55) | -1'393.75 | | 1'393.75 | -2'787.50 |
| 1406 | Mobilien VV | 109'226.20 | | 12'211.40 | 97'014.80 |
| 14060 | Allgemeiner Haushalt | 25'605.35 | | 2'845.05 | 22'760.30 |
| 14060.03 | Schulbus, Anschaffung 2020 | 28'450.40 | | | 28'450.40 |
| 14060.9903 | WB Schulbus | -2'845.05 | | 2'845.05 | -5'690.10 |
| 14065 | Feuerwehr | 83'620.85 | | 9'366.35 | 74'254.50 |
| 14065.11 | Anschaffung Brandschutzjacken | 68'733.25 | | | 68'733.25 |
| 14065.12 | Anschaffung Motorspritze | 49'860.00 | | | 49'860.00 |
| 14065.9911 | WB Anschaffung Brandschutzjacken | -27'493.40 | | 6'873.35 | -34'366.75 |
| 14065.9912 | WB Anschaffung Motorspritze | -7'479.00 | | 2'493.00 | -9'972.00 |
| 1407 | Anlagen im Bau VV | 19'800.45 | 12'529.00 | 17'841.70 | 14'487.75 |
| 14070 | Allgemeiner Haushalt | 13'069.15 | | 13'069.15 | |
| 14070.01 | Anlagen im Bau Steuerhaushalt | 13'069.15 | | 13'069.15 | 0.00 |
| 14071 | Wasserwerk | 1'958.75 | 6'782.10 | 6'782.10 | 8'740.85 |
| 14071.01 | Anlagen im Bau Wasserversorgung (Ersatz Steuerung und Pumpe Pumpwerk Unterholz) | 1'958.75 | 6'782.10 | 6'782.10 | 8'740.85 |
| 14072 | Abwasserentsorgung | 4'772.55 | 5'746.90 | 4'772.55 | 5'746.90 |
| 14072.01 | Anlagen im Bau Abwasser (GEP) | 4'772.55 | 5'746.90 | 4'772.55 | 0.00 |
| 14072.03 | Anlagen im Bau (Sauberabwasserleitung Weier) | 0.00 | 5'746.90 | 5'746.90 | 5'746.90 |
| 1409 | Übrige Sachanlagen | 1'408'530.40 | | 140'593.65 | 1'267'936.75 |
| 14099 | Sammelkonto best. VV beim Übergang auf HRM2 | 1'408'530.40 | | 140'593.65 | 1'267'936.75 |
| 14099.01 | Bestehendes VV Steuerhaushalt | 2'000'000.00 | | | 2'000'000.00 |
| 14099.02 | Bestehendes VV Feuerwehr Schwegg regio | 38'905.00 | | | 38'905.00 |
| 14099.30 | Bestehendes VV Abfallentsorgung | 70'000.00 | | | 70'000.00 |

| Konto | Bilanzgliederung | Bestand per 01.01.2021 | Veränderungen | | Bestand per 31.12.2021 |
|--------------|---|---------------------------|------------------|------------------|---------------------------|
| | | | Zuwachs | Abgang | |
| 14099.9901 | WB Bestehendes VV Steuerhaushalt | -666'666.75 | | 133'333.35 | -800'000.10 |
| 14099.9902 | WB Bestehendes VV Abfallentsorgung | -23'333.25 | | 4'666.65 | -27'999.90 |
| 14099.9903 | WB Bestehendes VV Feuerwehr Schwegg regio | -10'374.60 | | 2'593.65 | -12'988.25 |
| 142 | Immaterielle Anlagen | 2'191.00 | 24'227.20 | | 26'418.20 |
| 1427 | Immat. Anlagen in Realisierung | 2'191.00 | 11'158.05 | | 13'349.05 |
| 14271 | Immaterielle Anlagen in Realisierung | | 4'885.60 | | 4'885.60 |
| 14271.01 | Immaterielle Anlagen in Realisierung Wasser (Wasserverbund Rechtes Zulgtal) | 0.00 | 4'885.60 | | 4'885.60 |
| 14272 | Immaterielle Anlagen in Realisierung | 2'191.00 | 6'272.45 | | 8'463.45 |
| 14272.01 | Immaterielle Anlagen in Realisierung Abwasser (GEP) | 2'191.00 | 6'272.45 | | 8'463.45 |
| 1429 | Übrige Immaterielle Anlagen | | 13'069.15 | | 13'069.15 |
| 14290 | Allgemeiner Haushalt | | 13'069.15 | | 13'069.15 |
| 14290.01 | Übrige immaterielle Anlagen (Revitalisierungs- und Hochwasserschutzprojekt Limpach) | 0.00 | 13'069.15 | | 13'069.15 |
| 145 | Beteiligungen, Grundkapitalen | 85'104.40 | 1.00 | 1.00 | 85'104.40 |
| 1455 | Beteiligungen an privaten Unternehmungen | 85'104.40 | 1.00 | 1.00 | 85'104.40 |
| 14550 | Allgemeiner Haushalt | 85'104.40 | | 1.00 | 85'103.40 |
| 14550.01 | Skilift AG Innereriz, 25 Namenaktien à Fr. 200.00 | 1.00 | | | 1.00 |
| 14550.02 | Verkehrsbetriebe STI AG, 11 Inhaberaktien à Fr. 100.00 | 1.00 | | | 1.00 |
| 14550.03 | AVAG, 6 Namenaktien à Fr. 100.00 | 1.00 | | 1.00 | 0.00 |
| 14550.04 | NOSS Spiez, 1 Anteilschein à Fr. 250.00 | 1.00 | | | 1.00 |
| 14550.05 | 3H44 AG Schwarzenegg, 1591 Namenaktien à Fr. 44.00 | 70'004.00 | | | 70'004.00 |
| 14550.06 | 3H44 AG Schwarzenegg, 558 Namenaktien à Fr. 44.00 | 24'552.00 | | | 24'552.00 |
| 14550.9905 | WB 3H44 AG Schwarzenegg, 1591 Namenaktien à Fr. 44.00 | -7'000.40 | | | -7'000.40 |
| 14550.9906 | WB 3H44 AG Schwarzenegg, 558 Namenaktien à Fr. 44.00 | -2'455.20 | | | -2'455.20 |
| 14553 | Abfall | | 1.00 | | 1.00 |
| 14553.01 | AVAG, 6 Namenaktien à Fr. 100.00 | 0.00 | 1.00 | | 1.00 |
| 146 | Investitionsbeiträge | 23'592.95 | | 13'550.05 | 10'042.90 |
| 1462 | Investitionsbeiträge an Gemeinden und Gemeindeverbände | 23'592.95 | | 13'550.05 | 10'042.90 |
| 14622 | Abwasserentsorgung | 23'592.95 | | 13'550.05 | 10'042.90 |

Bilanz 2021

EWG Oberlangenegg

| Konto | Bilanz Bilanzgliederung | Bestand per 01.01.2021 | Veränderungen | | Bestand per 31.12.2021 |
|--------------|--|---------------------------|---------------------|---------------------|---------------------------|
| | | | Zuwachs | Abgang | |
| 14622.01 | Investitionsbeiträge ARA Thunersee 2016 | 12'247.60 | | | 12'247.60 |
| 14622.02 | Investitionsbeiträge ARA Thunersee 2017 | 6'167.30 | | | 6'167.30 |
| 14622.03 | Investitionsbeiträge ARA Thunersee 2018 | 3'184.50 | | | 3'184.50 |
| 14622.04 | Investitionsbeiträge ARA Thunersee 2019 | 485.50 | | | 485.50 |
| 14622.05 | Investitionsbeiträge ARA Thunersee 2020 | 4'537.15 | | | 4'537.15 |
| 14622.9901 | WB Investitionsbeiträge ARA Thunersee 2016 | -1'837.25 | | 367.45 | -2'204.70 |
| 14622.9902 | WB Investitionsbeiträge ARA Thunersee 2017 | -740.00 | | 5'427.30 | -6'167.30 |
| 14622.9903 | WB Investitionsbeiträge ARA Thunersee 2018 | -286.65 | | 2'897.85 | -3'184.50 |
| 14622.9904 | WB Investitionsbeiträge ARA Thunersee 2019 | -28.10 | | 456.40 | -485.50 |
| 14622.9905 | WB Investitionsbeiträge ARA Thunersee 2020 | -136.10 | | 4'401.05 | -4'537.15 |
| 2 | Passiven | 8'584'968.75 | 4'061'319.80 | 3'995'288.62 | 8'650'999.93 |
| 20 | Fremdkapital | 3'465'365.55 | 3'499'531.18 | 3'491'365.57 | 3'473'531.16 |
| 200 | Laufende Verbindlichkeiten | 296'892.60 | 311'810.28 | 347'438.92 | 261'263.96 |
| 2000 | Laufende Verbindlichkeiten aus Lieferungen und Leistungen von Dritten | 278'903.37 | 292'200.28 | 333'722.92 | 237'380.73 |
| 20000 | Kreditoren | 278'903.37 | 237'380.73 | 278'903.37 | 237'380.73 |
| 20000.01 | Kreditoren | 248'466.54 | 202'399.58 | 248'466.54 | 202'399.58 |
| 20000.11 | Kreditoren Feuerwehr Schwegg regio | 30'436.83 | 34'981.15 | 30'436.83 | 34'981.15 |
| 20001 | Kreditoren Sozial- und Personalversicherungen | | 54'819.55 | 54'819.55 | |
| 20001.01 | Kreditor AHV/IV/EO/ALV | 0.00 | 36'504.10 | 36'504.10 | 0.00 |
| 20001.02 | Kreditor Pensionskasse | 0.00 | 10'929.60 | 10'929.60 | 0.00 |
| 20001.03 | Kreditor Unfallversicherung / Krankentaggeld | 0.00 | 7'385.85 | 7'385.85 | 0.00 |
| 2002 | Steuern | | 4'411.80 | 4'411.80 | |
| 20022 | Steuerschulden MWST | | 4'411.80 | 4'411.80 | |
| 20022.10 | Steuerschulden MWST Wasserversorgung | 0.00 | 4'411.80 | 4'411.80 | 0.00 |
| 2005 | Interne Kontokorrente | 621.30 | 4'922.90 | 3'554.65 | 1'989.55 |
| 20050 | Kontokorrente mit zu konsolidierenden Einheiten | 621.30 | 4'922.90 | 3'554.65 | 1'989.55 |
| 20050.01 | Abrechnungskonto allgemein | 581.30 | 3'092.45 | 3'514.65 | 159.10 |
| 20050.03 | Abrechnungskonto Mittagsfisch | 0.00 | 29.45 | | 29.45 |
| 20050.11 | Abrechnungskonto Feuerwehr | 40.00 | 1'801.00 | 40.00 | 1'801.00 |
| 2006 | Depotgelder und Kautionen | 17'367.93 | 10'275.30 | 5'749.55 | 21'893.68 |

Bilanz 2021

| Konto | Bilanz Bilanzgliederung | Bestand per 01.01.2021 | Veränderungen | | Bestand per 31.12.2021 |
|----------|--|---------------------------|---------------|--------------|---------------------------|
| | | | Zuwachs | Abgang | |
| 20060 | Depotselder und Kautionen | 17'367.93 | 10'275.30 | 5'149.55 | 21'893.68 |
| 20060.01 | Depotgeldkonto Gestalten textil/techn. (Basisstufe) | 4'609.90 | 1'925.50 | 831.30 | 5'704.10 |
| 20060.02 | Depotgeldkonto Gestalten textil/techn. (Mittelstufe) | 5'791.33 | 3'306.00 | 1'983.75 | 7'112.58 |
| 20060.03 | Depotgeldkonto Basisstufe (Pichler) | 2'931.10 | 2'306.35 | 1'013.40 | 4'224.05 |
| 20060.04 | Depotgeldkonto Mittelstufe (Schopfer) | 4'035.60 | 2'738.45 | 1'921.10 | 4'852.95 |
| 201 | Kurzfristige Finanzverbindlichkeiten | 1'000'000.00 | 1'900'000.00 | 1'000'000.00 | 1'900'000.00 |
| 2014 | Kurzfristiger Anteil langfristiger Verbindlichkeiten | 1'000'000.00 | 1'900'000.00 | 1'000'000.00 | 1'900'000.00 |
| 20144 | Kurzfristiger Anteil von langfristigen Darlehen | 1'000'000.00 | 1'900'000.00 | 1'000'000.00 | 1'900'000.00 |
| 20144.01 | Kurzfristiger Anteil langfristiger Darlehen | 1'000'000.00 | 1'900'000.00 | 1'000'000.00 | 1'900'000.00 |
| 204 | Passive Rechnungsabgrenzung | 50'976.65 | 71'420.00 | 50'976.65 | 71'420.00 |
| 2041 | Sach- und übriger Betriebsaufwand | 26'050.00 | 49'500.00 | 26'050.00 | 49'500.00 |
| 20410 | Sach- und übriger Betriebsaufwand | 26'050.00 | 49'500.00 | 26'050.00 | 49'500.00 |
| 20410.01 | Transitorische Passiven (SG 31) | 26'050.00 | 49'500.00 | 26'050.00 | 49'500.00 |
| 2043 | Transfers der Erfolgsrechnung | 3'006.65 | | 3'006.65 | |
| 20430 | Transfer der Erfolgsrechnung | 3'006.65 | | 3'006.65 | |
| 20430.02 | Abgrenzung Transferaufwand Gemeinden (SG 36, 37) | 3'006.65 | | 3'006.65 | 0.00 |
| 2044 | Finanzaufwand / Finanzertrag | 16'920.00 | 16'920.00 | 16'920.00 | 16'920.00 |
| 20440 | Finanzaufwand / Finanzertrag | 16'920.00 | 16'920.00 | 16'920.00 | 16'920.00 |
| 20440.01 | Transitorische Passiven (Wohnungsmieten SG 34, 44) | 16'920.00 | 16'920.00 | 16'920.00 | 16'920.00 |
| 2045 | Übriger betrieblicher Ertrag | 5'000.00 | 5'000.00 | 5'000.00 | 5'000.00 |
| 20450 | Übriger betrieblicher Ertrag | 5'000.00 | 5'000.00 | 5'000.00 | 5'000.00 |
| 20450.01 | Transitorische Passiven (SG 41, 42, 43) | 5'000.00 | 5'000.00 | 5'000.00 | 5'000.00 |
| 205 | Kurzfristige Rückstellungen | 191'500.00 | 213'300.00 | 191'500.00 | 213'300.00 |
| 2055 | Kurzfristige Rückstellungen übrige betriebliche Tätigkeit | 191'500.00 | 213'300.00 | 191'500.00 | 213'300.00 |
| 20550 | Kurzfristige Rückstellungen übrige betriebliche Tätigkeit | 191'500.00 | 213'300.00 | 191'500.00 | 213'300.00 |

Bilanz 2021

EWG Oberlangenegg

| Konto | Bilanz Bilanzgliederung | Bestand per 01.01.2021 | Veränderungen | | Bestand per 31.12.2021 |
|----------|---|---------------------------|---------------|--------------|---------------------------|
| | | | Zuwachs | Abgang | |
| 20550.01 | Kurzfristige Rückstellungen übrige betriebliche Tätigkeit | 191'500.00 | 213'300.00 | 191'500.00 | 213'300.00 |
| 206 | Langfristige Finanzverbindlichkeiten | 1'900'000.00 | 1'000'000.00 | 1'900'000.00 | 1'000'000.00 |
| 2064 | Darlehen, Schuldscheine | 1'900'000.00 | 1'000'000.00 | 1'900'000.00 | 1'000'000.00 |
| 20640 | Darlehen, Schuldscheine | 1'900'000.00 | 1'000'000.00 | 1'900'000.00 | 1'000'000.00 |
| 20640.01 | Darlehen PostFinance (2012 - 2017; 2017 - 2022) | 1'900'000.00 | 1'000'000.00 | 1'900'000.00 | 0.00 |
| 20640.02 | Darlehen RB Oberes Emmental (2016 - 2021; 2021 - 2026) | 0.00 | 1'000'000.00 | | 1'000'000.00 |
| 209 | Verbindlichkeiten gegenüber Spezialfinanzierungen und Fonds im Fremdkapital | 25'996.30 | 3'000.90 | 1'450.00 | 27'547.20 |
| 2092 | Verbindlichkeiten gegenüber Legaten und Stiftungen ohne eigene Rechtspersönlichkeit im FK | 25'996.30 | 3'000.90 | 1'450.00 | 27'547.20 |
| 20920 | Verbindlichkeiten gegenüber Legaten und Stiftungen ohne eigene Rechtspersönlichkeit im FK | 25'996.30 | 3'000.90 | 1'450.00 | 27'547.20 |
| 20920.01 | Legat Wenger-Regli | 9'576.30 | 0.90 | 350.00 | 9'227.20 |
| 20920.02 | Fonds Thuner Amtsanzeiger | 16'420.00 | 3'000.00 | 1'100.00 | 18'320.00 |
| 29 | Eigenkapital | 5'119'603.20 | 561'788.62 | 503'923.05 | 5'177'468.77 |
| 290 | Verpflichtungen (+) bzw. Vorschlüsse (-) gegenüber Spezialfinanzierungen | 491'988.92 | 25'147.92 | 14'095.06 | 503'041.78 |
| 2900 | Spezialfinanzierungen im EK | 491'988.92 | 25'147.92 | 14'095.06 | 503'041.78 |
| 29000 | Spezialfinanzierung Feuerwehr | 215'898.65 | 1'893.12 | 11'396.40 | 206'395.37 |
| 29000.01 | Spezialfinanzierung Feuerwehr (einseitige SF); Fonds Gemeinde Oberlangenegg | 48'717.11 | 1'893.12 | | 50'610.23 |
| 29000.12 | Spezialfinanzierung Feuerwehr (Zusammenlegungsbeitrag GVB) | 167'181.54 | | 11'396.40 | 155'785.14 |
| 29001 | Spezialfinanzierung Wasserversorgung | 61'461.25 | | 909.41 | 60'551.84 |
| 29001.01 | Spezialfinanzierung Wasserversorgung (Rechnungsausgleich) | 61'461.25 | | 909.41 | 60'551.84 |
| 29002 | Spezialfinanzierung Abwasserbeseitigung | 173'385.95 | 23'254.80 | | 196'640.75 |
| 29002.01 | Spezialfinanzierung Abwasserbeseitigung (Rechnungsausgleich) | 173'385.95 | 23'254.80 | | 196'640.75 |
| 29003 | Spezialfinanzierung Abfall | 41'243.07 | | 1'789.25 | 39'453.82 |
| 29003.01 | Spezialfinanzierung Abfall (Rechnungsausgleich) | 41'243.07 | | 1'789.25 | 39'453.82 |
| 293 | Vorfinanzierungen | 1'771'903.45 | 174'759.31 | 100'187.90 | 1'846'474.86 |

Bilanz 2021

EWG Oberlangenegg

| Konto | Bilanz Bilanzgliederung | Veränderungen | | Bestand per | |
|--------------|---|-------------------|-------------------|---------------------|---------------------|
| | | Zuwachs | Abgang | 01.01.2021 | 31.12.2021 |
| 2930 | Vorfinanzierungen | 174'759.31 | 100'187.90 | 1'771'903.45 | 1'846'474.86 |
| 29300 | Vorfinanzierungen | 59'900.00 | 76'113.95 | 544'662.00 | 528'448.05 |
| 29300.01 | Spezialfinanzierung WEU Liegenschaft Versorgungszentrum | 28'800.00 | 5'433.05 | 352'485.20 | 375'852.15 |
| 29300.02 | Spezialfinanzierung WEU Liegenschaft Schulhaus Kreuzweg | 28'100.00 | 68'505.90 | 114'426.80 | 74'020.90 |
| 29300.03 | Spezialfinanzierung WEU Waldbewirtschaftung | 3'000.00 | 2'175.00 | 77'750.00 | 78'575.00 |
| 29301 | Wasserversorgung Werterhalt | 79'865.31 | 7'490.80 | 687'611.40 | 759'985.91 |
| 29301.01 | Spezialfinanzierung Wasserversorgung (Walterhalt) | 79'865.31 | 7'490.80 | 687'611.40 | 759'985.91 |
| 29302 | Abwasserentsorgung Werterhalt | 34'994.00 | 16'583.15 | 539'630.05 | 558'040.90 |
| 29302.01 | Spezialfinanzierung Abwasserbeseitigung (Walterhalt) | 34'994.00 | 16'583.15 | 539'630.05 | 558'040.90 |
| 294 | Reserven | 199'653.23 | | 199'653.23 | 199'653.23 |
| 2940 | Finanzpolitische Reserve | 199'653.23 | | 199'653.23 | 199'653.23 |
| 29400 | Zusätzliche Abschreibungen | 199'653.23 | | 199'653.23 | 199'653.23 |
| 29400.01 | Zusätzliche Abschreibungen | 199'653.23 | | 199'653.23 | 199'653.23 |
| 296 | Neubewertungsreserve Finanzvermögen | 225'831.00 | 291'499.04 | 882'511.40 | 816'843.36 |
| 2960 | Neubewertungsreserve Finanzvermögen | 225'831.00 | 291'499.04 | 882'511.40 | 816'843.36 |
| 29600 | Neubewertungsreserve Finanzvermögen | 225'831.00 | 291'499.04 | 882'511.40 | 591'012.36 |
| 29600.01 | Neubewertungsreserve Finanzvermögen | 225'831.00 | 291'499.04 | 882'511.40 | 591'012.36 |
| 29601 | Schwankungsreserve | 225'831.00 | | 0.00 | 225'831.00 |
| 29601.01 | Schwankungsreserve | 225'831.00 | | 0.00 | 225'831.00 |
| 299 | Bilanzüberschuss/-fehlbetrag | 136'050.39 | 98'141.05 | 1'773'546.20 | 1'811'455.54 |
| 2990 | Jahresergebnis | 37'909.34 | 98'141.05 | 98'141.05 | 37'909.34 |
| 29900 | Jahresergebnis | 37'909.34 | 98'141.05 | 98'141.05 | 37'909.34 |
| 29900.01 | Jahresergebnis | 37'909.34 | 98'141.05 | 98'141.05 | 37'909.34 |
| 2999 | Kumulierte Ergebnisse der Vorjahre | 98'141.05 | | 1'675'405.15 | 1'773'546.20 |
| 29990 | Kumulierte Ergebnisse der Vorjahre | 98'141.05 | | 1'675'405.15 | 1'773'546.20 |
| 29990.01 | Bilanzüberschuss / Eigenkapital | 98'141.05 | | 1'675'405.15 | 1'773'546.20 |

Erfolgsrechnung nach Funktionen 2021

EWG Oberlangenegg

| Konto | Erfolgsrechnung Funktionale Gliederung ER | Rechnung 2021 | | Budget 2021 | | Rechnung 2020 | |
|--------------|---|-------------------|------------------|-------------------|------------------|-------------------|------------------|
| | | Aufwand | Ertrag | Aufwand | Ertrag | Aufwand | Ertrag |
| 0 | Allgemeine Verwaltung | 310'213.20 | 74'406.25 | 305'300.00 | 75'000.00 | 279'638.60 | 73'849.25 |
| 01 | Legislative und Exekutive | 48'991.63 | 322.00 | 51'300.00 | 600.00 | 39'074.73 | |
| 011 | Legislative | 8'821.68 | | 8'900.00 | | 7'272.68 | |
| 0110 | Legislative | 8'821.68 | | 8'900.00 | | 7'272.68 | |
| 0110.3100.01 | Büromaterial | 260.65 | | 200.00 | | 109.85 | |
| 0110.3102.01 | Drucksachen, Publikationen | | | | | 733.45 | |
| 0110.3119.01 | Anschaffung Mobilien | 2'350.30 | | 2'100.00 | | | |
| 0110.3130.01 | Porti, Gebühren | 1'682.08 | | 1'500.00 | | 2'092.28 | |
| 0110.3130.02 | Dienstleistungen Dritter | 169.55 | | 500.00 | | | |
| 0110.3132.01 | Honorar Rechnungsprüfungsorgan | 4'200.30 | | 4'200.00 | | 4'200.30 | |
| 0110.3158.01 | Informatik-Unterhalt (Software) | 107.70 | | 200.00 | | 107.70 | |
| 0110.3170.01 | Verpflegung Abstimmungs-/Wahlausschuss | 51.10 | | 200.00 | | 29.10 | |
| 012 | Exekutive | 40'169.95 | 322.00 | 42'400.00 | 600.00 | 31'802.05 | |
| 0120 | Exekutive | 40'169.95 | 322.00 | 42'400.00 | 600.00 | 31'802.05 | |
| 0120.3000.01 | Löhne, Tag- und Sitzungsgelder Gemeinderat | 26'731.95 | | 28'000.00 | | 25'237.10 | |
| 0120.3050.01 | AG-Beiträge AHV, IV, EO, ALV, Verwaltungskosten | | | 100.00 | | | |
| 0120.3053.01 | AG-Beiträge an Unfallversicherungen | 211.40 | | 400.00 | | 241.40 | |
| 0120.3054.01 | AG-Beiträge an Familienausgleichskasse | | | 50.00 | | | |
| 0120.3055.01 | AG-Beiträge an Krankentaggeldversicherungen | | | 50.00 | | | |
| 0120.3090.01 | Aus- und Weiterbildung der Behörden | 150.00 | | 300.00 | | | |
| 0120.3098.01 | Übriger Personalaufwand | 742.40 | | 3'000.00 | | | |
| 0120.3170.01 | Reisekosten und Spesen | 3'000.00 | | 3'000.00 | | 3'000.00 | |
| 0120.3199.01 | Gemeinderatskredit | 8'715.45 | | 7'000.00 | | 2'987.40 | |
| 0120.3199.02 | Jungbürgerfeier | 618.75 | | 500.00 | | 336.15 | |
| 0120.4260.01 | Rückstellungen Dritter | | 322.00 | | 600.00 | | |
| 02 | Allgemeine Dienste | 261'221.57 | 74'084.25 | 254'000.00 | 74'400.00 | 240'563.87 | 73'849.25 |
| 022 | Allgemeine Dienste | 233'292.42 | 31'694.25 | 221'700.00 | 31'000.00 | 212'757.69 | 31'205.25 |
| 0220 | Allgemeine Dienste | 233'292.42 | 31'694.25 | 221'700.00 | 31'000.00 | 212'757.69 | 31'205.25 |
| 0220.3000.01 | Löhne, Tag- und Sitzungsgelder Gemeindepersonal | 148.50 | | | | | |
| 0220.3010.01 | Löhne Verwaltungspersonal | 155'486.80 | | 152'000.00 | | 145'684.85 | |
| 0220.3050.01 | AG-Beiträge AHV, IV, EO, ALV, Verwaltungskosten | 9'902.25 | | 9'900.00 | | 10'047.50 | |

Erfolgsrechnung nach Funktionen 2021

EWG Oberlangenegg

| Konto | Erfolgsrechnung Funktionale Gliederung ER | Rechnung 2021 | | Budget 2021 | | Rechnung 2020 | |
|--------------|--|------------------|------------------|------------------|------------------|------------------|------------------|
| | | Aufwand | Ertrag | Aufwand | Ertrag | Aufwand | Ertrag |
| 0220.3052.01 | AG-Beiträge an Pensionskassen | 5'704.80 | | 5'300.00 | | 5'577.80 | |
| 0220.3053.01 | AG-Beiträge an Unfallversicherungen | 2'604.50 | | 2'600.00 | | 2'867.40 | |
| 0220.3054.01 | AG-Beiträge an Familienausgleichskasse | 2'407.90 | | 2'600.00 | | 2'452.70 | |
| 0220.3055.01 | AG-Beiträge an Krankentaggeldversicherungen | 723.30 | | 800.00 | | 727.05 | |
| 0220.3090.01 | Aus- und Weiterbildung des Personals | 4'880.00 | | 8'600.00 | | 12'430.00 | |
| 0220.3091.01 | Personalwerbung | | | 200.00 | | | |
| 0220.3099.01 | Übriger Personalaufwand | 532.05 | | 200.00 | | 71.10 | |
| 0220.3100.01 | Büromaterial | 1'455.45 | | 1'500.00 | | 1'533.15 | |
| 0220.3101.01 | Betriebs-, Verbrauchsmaterial | 579.27 | | 300.00 | | 2'005.74 | |
| 0220.3102.01 | Drucksachen, Publikationen | 2'660.15 | | 2'000.00 | | 1'942.40 | |
| 0220.3103.01 | Fachliteratur, Zeitschriften | | | 100.00 | | 143.00 | |
| 0220.3110.01 | Anschaffung Büromöbel und Geräte | 245.45 | | 1'000.00 | | 1'527.25 | |
| 0220.3113.01 | Anschaffung Hardware, IT-Geräte | 2'808.80 | | 1'000.00 | | | |
| 0220.3118.01 | Anschaffung Software und Lizenzen | 1'610.10 | | 1'000.00 | | | |
| 0220.3130.01 | Telefonie, Internet, Portl, Gebühren | 4'228.84 | | 4'300.00 | | 4'177.45 | |
| 0220.3130.02 | Mitglieder- und Verbandsbeiträge | 1'434.00 | | 1'200.00 | | 1'234.00 | |
| 0220.3130.03 | Dienstleistungen Dritter | 11'425.65 | | 3'000.00 | | 1'963.30 | |
| 0220.3134.01 | Sach- und Haftpflichtversicherungsprämien | 1'951.10 | | 500.00 | | | |
| 0220.3150.01 | Unterhalt Büromöbel und -geräte | 75.35 | | 500.00 | | | |
| 0220.3153.01 | Informatik-Unterhalt (Hardware) | 4'875.20 | | 5'400.00 | | 4'978.85 | |
| 0220.3158.01 | Informatik-Unterhalt (Software) | 9'242.25 | | 7'800.00 | | 6'269.95 | |
| 0220.3170.01 | Reisekosten und Spesen | 348.31 | | 400.00 | | 229.30 | |
| 0220.3611.01 | Entschädigungen an Kanton für Dienstleistungen | 7'962.40 | | 10'000.00 | | 6'894.90 | |
| 0220.4210.01 | Gebühren für Amtshandlungen | | 30.00 | | 100.00 | | 30.00 |
| 0220.4250.01 | Verkäufe | | 100.00 | | | | |
| 0220.4260.01 | Rückerstattungen Dritter | | 989.25 | | | | 565.25 |
| 0220.4611.01 | Entschädigungen für Registerführung Kirchensteuern | | 475.00 | | 200.00 | | 510.00 |
| 0220.4612.01 | Entschädigungen von Gemeinden und Gemeindeverbänden | | 4'900.00 | | 5'000.00 | | 4'900.00 |
| 0220.4612.90 | Interne Verrechnungen von Dienstleistungen (Spezialfinanzierungen) | | 15'500.00 | | 15'500.00 | | 15'500.00 |
| 0220.4910.01 | Interne Verrechnung von Dienstleistungen (übriger Betrieb) | | 9'700.00 | | 9'700.00 | | 9'700.00 |
| 029 | Verwaltungslegenschaften | 27'929.15 | 42'390.00 | 32'300.00 | 43'400.00 | 27'806.18 | 42'644.00 |
| 0290 | Verwaltungslegenschaften (Gemeindehaus & Spycher) | 26'509.10 | 37'200.00 | 29'000.00 | 37'200.00 | 25'459.88 | 37'454.00 |
| 0290.3010.01 | Löhne Betriebspersonal | 5'347.95 | | 5'500.00 | | 5'610.65 | |
| 0290.3050.01 | AG-Beiträge AHV, IV, EO, ALV, Verwaltungskosten | 381.50 | | 350.00 | | 392.15 | |
| 0290.3053.01 | AG-Beiträge an Unfallversicherungen | 67.70 | | 100.00 | | 79.85 | |
| 0290.3054.01 | AG-Beiträge an Familienausgleichskasse | 92.75 | | 100.00 | | 96.75 | |
| 0290.3055.01 | AG-Beiträge an Krankentaggeldversicherungen | 27.85 | | 50.00 | | 28.40 | |
| 0290.3101.01 | Betriebs-, Verbrauchsmaterial | 303.75 | | 800.00 | | 1'830.10 | |

Erfolgsrechnung nach Funktionen 2021

EWG Oberlangenegg

| Konto | Erfolgsrechnung Funktionale Gliederung ER | Rechnung 2021 | | Budget 2021 | | Rechnung 2020 | |
|--------------|---|-------------------|-------------------|-------------------|-------------------|-------------------|-------------------|
| | | Aufwand | Ertrag | Aufwand | Ertrag | Aufwand | Ertrag |
| 0290.3102.01 | Drucksachen, Publikationen | | | 200.00 | | | |
| 0290.3111.01 | Anschaffungen Maschinen, Geräte und Fahrzeuge | 202.30 | | 500.00 | | | |
| 0290.3120.01 | Wasser, Abwasser, Strom, Abfall | 4'114.85 | | 5'500.00 | | 5'480.45 | |
| 0290.3120.02 | Heizung | 3'250.75 | | 3'500.00 | | 3'202.03 | |
| 0290.3132.01 | Honorare externe Berater, Gutachter, Fachexperten etc. | | | 1'500.00 | | 2'532.85 | |
| 0290.3134.01 | Sachversicherungsprämien | 2'088.15 | | 2'200.00 | | 2'043.20 | |
| 0290.3144.01 | Unterhalt Hochbauten, Gebäude (Gemeindehaus) | 9'054.55 | | 6'000.00 | | 1'931.95 | |
| 0290.3151.01 | Unterhalt Apparate, Maschinen, Geräte, Fahrzeuge, Werkzeuge | 116.10 | | 500.00 | | 704.35 | |
| 0290.3300.40 | Planmäßige Abschreibungen Sachanlagen | 1'393.75 | | 2'000.00 | | 1'393.75 | |
| 0290.3910.01 | Interne Verrechnungen von Dienstleistungen | 67.15 | | 200.00 | | 134.40 | |
| 0290.4260.01 | Rückstellungen Dritter | | 2'400.00 | | 2'400.00 | | 1'582.50 |
| 0290.4260.02 | Rückstellungen Dritter (Nebenkosten) | | | | | | 2'300.00 |
| 0290.4310.01 | Aktivierbare Eigenleistungen auf Sachanlagen | | 17'400.00 | | 17'400.00 | | 221.50 |
| 0290.4470.01 | Mietzins Wohnung 1. OG (Oesch) | | 17'400.00 | | 17'400.00 | | 15'950.00 |
| 0290.4470.02 | Mietzins Wohnung 2. OG (Trachsel) | | | | | | 17'400.00 |
| 0291 | Verwaltungseigenschaften (Feuerwehmagazin/Werkhof) | 1'420.05 | 5'190.00 | 3'300.00 | 6'200.00 | 2'346.30 | 5'190.00 |
| 0291.3101.01 | Betriebs-, Verbrauchsmaterial | 381.50 | | 500.00 | | 200.00 | |
| 0291.3111.01 | Maschinen, Geräte und Fahrzeuge | | | 500.00 | | | |
| 0291.3120.02 | Heizung | 917.28 | | 1'200.00 | | 1'053.90 | |
| 0291.3134.01 | Sachversicherungsprämien | 247.18 | | 300.00 | | 246.31 | |
| 0291.3137.01 | Steuern und Abgaben | -262.45 | | 100.00 | | | |
| 0291.3144.01 | Unterhalt Hochbauten, Gebäude | 136.54 | | 500.00 | | 846.09 | |
| 0291.3151.01 | Unterhalt Apparate, Maschinen, Geräte, Fahrzeuge, Werkzeuge | | 5'190.00 | 200.00 | 6'200.00 | | 5'190.00 |
| 0291.4470.01 | Mietzins Feuerwehmagazin | | | | | | |
| 1 | Öffentliche Ordnung und Sicherheit, Verteidigung | 235'058.09 | 202'313.84 | 286'500.00 | 244'500.00 | 191'451.56 | 180'025.16 |
| 11 | Öffentliche Sicherheit | 282.60 | | 300.00 | | 280.20 | |
| 111 | Polizei | 282.60 | | 300.00 | | 280.20 | |
| 1110 | Polizei | 282.60 | | 300.00 | | 280.20 | |
| 1110.3631.01 | Pauschallierung der Interventionskosten | 282.60 | | 300.00 | | 280.20 | |
| 14 | Allgemeines Rechtswesen | 22'550.95 | 21'716.25 | 24'000.00 | 17'500.00 | 26'827.20 | 18'650.95 |
| 140 | Allgemeines Rechtswesen | 22'550.95 | 21'716.25 | 24'000.00 | 17'500.00 | 26'827.20 | 18'650.95 |
| 1400 | Allgemeines Rechtswesen | 22'550.95 | 21'716.25 | 24'000.00 | 17'500.00 | 26'827.20 | 18'650.95 |

Erfolgsrechnung nach Funktionen 2021

EWG Oberlangenegg

| Konto | Erfolgsrechnung Funktionale Gliederung ER | Rechnung 2021 | | Budget 2021 | | Rechnung 2020 | |
|--------------|---|-------------------|-------------------|-------------------|-------------------|-------------------|-------------------|
| | | Aufwand | Ertrag | Aufwand | Ertrag | Aufwand | Ertrag |
| 1400.3102.01 | Drucksachen, Publikationen (Bauwesen) | 1'147.85 | | 2'000.00 | | 1'655.55 | |
| 1400.3130.01 | Kataster- und Vermessungswesen | 2'441.75 | | 11'000.00 | | 5'722.70 | |
| 1400.3130.02 | Gebührenaufwand für Amtshandlungen (allgemeine Dienste) | 803.30 | | 1'000.00 | | 415.30 | |
| 1400.3130.03 | Gebührenaufwand für Amtshandlungen (Bauwesen) | 18'158.05 | | 10'000.00 | | 19'033.65 | |
| 1400.4210.01 | Gebühnernetrag für Amtshandlungen (allgemeine Dienste) | | 1'799.40 | | 2'500.00 | | 1'420.80 |
| 1400.4210.02 | Gebühnernetrag für Amtshandlungen (Bauwesen) | | 19'916.85 | | 15'000.00 | | 17'230.15 |
| 15 | Feuerwehr | 180'597.59 | 180'597.59 | 227'000.00 | 227'000.00 | 153'930.86 | 153'930.86 |
| 150 | Feuerwehr | 180'597.59 | 180'597.59 | 227'000.00 | 227'000.00 | 153'930.86 | 153'930.86 |
| 1500 | Feuerwehr | 27'485.00 | 27'485.00 | 35'600.00 | 35'600.00 | 28'942.40 | 28'942.40 |
| 1500.3144.01 | Unterhalt Feuerwehr | | | 2'500.00 | | 172.50 | |
| 1500.3181.01 | Forderungsverluste Ersatzabgaben Feuerwehrdienstpflicht | 0.80 | | 100.00 | | 246.11 | |
| 1500.3510.01 | Einlagen in Spezialfinanzierungen EK | 1'893.12 | | | | 9'606.22 | |
| 1500.3612.01 | Betriebskostenbeitrag Feuerwehr Schwarzenegg regio | 25'591.08 | | 33'000.00 | | 18'917.57 | |
| 1500.4200.01 | Ersatzabgaben Feuerwehrdienstpflicht | | 27'485.00 | | 27'000.00 | | 28'942.40 |
| 1500.4510.01 | Entnahme aus Spezialfinanzierung Fonds Gemeinde | | | | 8'600.00 | | |
| 1506 | Regionale Feuerwehrorganisation | 153'112.59 | 153'112.59 | 191'400.00 | 191'400.00 | 124'988.46 | 124'988.46 |
| 1506.3000.01 | Löhne, Tag- und Sitzungsgelder an Feuerwehr | 14'280.00 | | 13'000.00 | | 10'355.00 | |
| 1506.3010.01 | Löhne Betriebspersonals | 8'376.35 | | 9'000.00 | | 8'632.40 | |
| 1506.3010.02 | Sold für Kurse | 8'600.00 | | 10'000.00 | | 1'200.00 | |
| 1506.3010.03 | Sold für Fremdaufgaben | 1'980.00 | | 2'000.00 | | 540.00 | |
| 1506.3010.04 | Sold für Übungen | 12'680.00 | | 20'000.00 | | 9'440.00 | |
| 1506.3010.05 | Sold für Ernstfalleinsätze | 7'320.00 | | 5'000.00 | | 4'315.00 | |
| 1506.3010.06 | Sold für Kurse und übrige Einsätze | | | 7'500.00 | | | |
| 1506.3050.01 | AG-Beiträge AHV, IV, EO, ALV, Verwaltungskosten | 1'752.50 | | 800.00 | | 1'036.95 | |
| 1506.3054.01 | AG-Beiträge an Familienausgleichskasse | 210.55 | | 100.00 | | 125.10 | |
| 1506.3090.01 | Aus- und Weiterbildung des Personals | 861.60 | | 11'000.00 | | | |
| 1506.3099.01 | Übriger Personalaufwand | 5'179.75 | | 7'000.00 | | 4'116.00 | |
| 1506.3100.01 | Büromaterial | 841.00 | | 1'000.00 | | 1'228.80 | |
| 1506.3101.01 | Betriebs-, Verbrauchsmaterial, Treibstoff | 3'465.56 | | 6'000.00 | | 4'226.65 | |
| 1506.3102.01 | Drucksachen, Publikationen | | | 1'000.00 | | | |
| 1506.3103.01 | Fachliteratur, Zeitschriften | 820.05 | | 200.00 | | 225.00 | |
| 1506.3111.01 | Anschaffungen Maschinen, Geräte und Fahrzeuge. | 7'078.85 | | 7'000.00 | | 2'996.05 | |
| 1506.3112.01 | Anschaffungen Kleider, Wäsche, Vorhänge | 4'317.55 | | 5'000.00 | | 9'118.10 | |
| 1506.3120.01 | Wasser, Abwasser, Strom, Abfall | 61.50 | | 700.00 | | 64.00 | |
| 1506.3130.01 | Telefonie, Internet, Porti, Gebühren | 4'783.52 | | 9'000.00 | | 8'534.44 | |
| 1506.3130.02 | Mitglieder- und Verbandsbeiträge | 967.70 | | 1'200.00 | | 1'048.30 | |

Erfolgsrechnung nach Funktionen 2021

| Konto | Erfolgsrechnung Funktionale Gliederung ER | Rechnung 2021 | | Budget 2021 | | Rechnung 2020 | |
|--------------|---|---------------|-----------|-------------|--------|---------------|-----------|
| | | Aufwand | Ertrag | Aufwand | Ertrag | Aufwand | Ertrag |
| 1506.3134.01 | Sach- und Haftpflichtversicherungsprämien | 6'473.90 | | 7'000.00 | | 6'507.60 | |
| 1506.3137.01 | Steuern und Abgaben | 525.10 | | 500.00 | | 525.70 | |
| 1506.3144.01 | Unterhalt Hochbauten, Gebäude | 555.45 | | | | 1'319.30 | |
| 1506.3151.01 | Unterhalt Apparate, Maschinen, Geräte, Fahrzeuge, Werkzeuge | 20'201.36 | | 18'500.00 | | 5'509.02 | |
| 1506.3159.01 | Unterhalt Korpsmaterial | 950.00 | | 3'000.00 | | 675.00 | |
| 1506.3161.01 | Mieten, Benützungskosten Anlagen | | | 500.00 | | | |
| 1506.3161.02 | Miete RFA Thun und Module | 3'747.00 | | 2'500.00 | | 4'848.00 | |
| 1506.3170.01 | Reisekosten und Spesen | 2'508.40 | | 2'000.00 | | 861.40 | |
| 1506.3181.01 | Tatsächliche Forderungsverlust | | | | | 830.00 | |
| 1506.3190.01 | Schadenersatzleistungen | | | 500.00 | | | |
| 1506.3199.02 | Übriger Betriebsaufwand Ernstfalleinsätze | 1'136.20 | | 2'500.00 | | 302.00 | |
| 1506.3300.60 | Planmässige Abschreibungen Mobilien VV | 9'366.35 | | 9'400.00 | | 9'366.35 | |
| 1506.3300.99 | Verrechnete planmässige Abschreibungen (bish. VV) | 2'593.65 | | 2'600.00 | | 2'593.65 | |
| 1506.3400.01 | Verzinsung laufende Verbindlichkeiten | | | 100.00 | | | |
| 1506.3612.01 | Betriebskostenanteil FW-Magazin / TLF-Beitrag | 4'878.70 | 20.30 | 5'000.00 | | 8'048.65 | |
| 1506.3612.02 | Mietzins FW-Magazin Schwarzenegg | 12'975.00 | 2'710.60 | 15'600.00 | | 12'975.00 | |
| 1506.3612.03 | Mietzins FW-Magazin Eriz | 2'625.00 | 2'065.00 | 3'200.00 | | 2'625.00 | |
| 1506.3612.04 | Entschädigung Sitzgemeinde | 1'000.00 | | 2'000.00 | | 1'000.00 | |
| 1506.4210.01 | Gebühren für Amtshandlungen | | | | | | |
| 1506.4260.01 | Rückerstattungen Dritter | | 20.30 | | | | |
| 1506.4260.02 | Rückerstattungen Ernstfalleinsatzkosten | | 2'710.60 | | | | 656.00 |
| 1506.4270.01 | Bussen | | 2'065.00 | | | | 315.00 |
| 1506.4400.01 | Zinsen flüssige Mittel | | 3'350.00 | | | | 500.00 |
| 1506.4401.01 | Zinsen Forderungen und Kontokorrente | | 0.56 | | | | 3.89 |
| 1506.4510.01 | Entnahme aus Spezialfinanzierung RA | | 0.70 | | | | |
| 1506.4611.01 | Entschädigung von GVB | | 11'396.40 | | | | 12'114.15 |
| 1506.4612.01 | Betriebsbeiträge Vertragsgemeinden | | 31'240.00 | | | | 31'184.00 |
| 1506.4612.02 | Betriebsbeiträge übrige Gemeinden | | 98'329.03 | | | | 76'215.62 |
| 16 | Verteidigung | 31'626.95 | 4'000.00 | 35'200.00 | | 10'413.30 | 7'443.35 |
| 161 | Militärische Verteidigung | 23'187.55 | | 23'500.00 | | 1'088.35 | 7'443.35 |
| 1610 | Militärische Verteidigung | 23'187.55 | | 23'500.00 | | 1'088.35 | 7'443.35 |
| 1610.3144.01 | Unterhalt Hochbauten, Gebäude | | | | | | |
| 1610.3144.02 | Unterhalt Scheibenstand | | | | | | |
| 1610.4260.01 | Rückerstattungen Dritter | 23'187.55 | | 23'500.00 | | 1'088.35 | |
| 1610.4479.01 | Übrige Erträge Liegenschaften VV | | | | | | 782.30 |
| 162 | Zivile Verteidigung | 8'439.40 | | 11'700.00 | | 9'324.95 | 6'661.05 |

Erfolgsrechnung nach Funktionen 2021

EWG Oberlangenegg

| Konto | Erfolgsrechnung Funktionale Gliederung ER | Rechnung 2021 | | Budget 2021 | | Rechnung 2020 | |
|--------------|--|-------------------|-------------------|-------------------|-------------------|-------------------|-------------------|
| | | Aufwand | Ertrag | Aufwand | Ertrag | Aufwand | Ertrag |
| 1620 | Zivilschutz | 8'439.40 | | 11'700.00 | | 9'324.95 | |
| 1620.3134.01 | Sachversicherungsprämien | 184.00 | | 200.00 | | 182.80 | |
| 1620.3144.01 | Unterhalt Schutzräume | | | 1'000.00 | | | |
| 1620.3170.01 | Reisekosten und Spesen, Verpflegung Zivilschutzzeinsätze | 27.00 | | 200.00 | | 8'838.00 | |
| 1620.3612.01 | Entschädigungen an Gemeinden und Gemeindeverbände | 8'127.00 | | 10'000.00 | | 304.15 | |
| 1620.3910.01 | Interne Verrechnung von Dienstleistungen | 101.40 | | 300.00 | | | |
| 2 | Bildung | 682'937.12 | 245'395.76 | 723'700.00 | 214'450.00 | 677'478.88 | 221'412.89 |
| 21 | Obligatorische Schule | 681'598.72 | 245'395.76 | 720'900.00 | 214'450.00 | 676'216.68 | 221'412.89 |
| 211 | Eingangsstufe | 127'596.18 | 58'851.00 | 139'100.00 | 63'500.00 | 119'034.65 | 75'010.25 |
| 2111 | Basisstufe | 127'596.18 | 58'851.00 | 139'100.00 | 63'500.00 | 119'034.65 | 75'010.25 |
| 2111.3611.01 | Lastenausgleich Lehrergehaltskosten | 119'267.88 | | 131'000.00 | | 116'028.00 | |
| 2111.3612.01 | Gehaltskostenbeitrag an andere Gemeinden (inkl. IBEM) | 4'999.55 | | 5'500.00 | | 1'956.65 | |
| 2111.3612.02 | Schulskostenbeitrag an andere Gemeinden (inkl. IBEM) | 3'328.75 | | 2'600.00 | | 1'050.00 | |
| 2111.4611.01 | Entschädigungen vom Kanton (Schülerbeiträge) | 58'726.50 | | | 63'500.00 | | 74'819.50 |
| 2111.4611.02 | Entschädigungen vom Kanton (IBEM) | 124.50 | | | | | 190.75 |
| 212 | Primarstufe | 285'337.41 | 129'895.96 | 303'950.00 | 95'000.00 | 268'929.41 | 75'736.44 |
| 2120 | Primarstufe (Basisstufe + Mittelstufe) | 285'337.41 | 129'895.96 | 303'950.00 | 95'000.00 | 268'929.41 | 75'736.44 |
| 2120.3020.01 | Löhne der Lehrpersonen | 1'568.05 | | | | 938.05 | |
| 2120.3053.01 | AG-Beiträge an Unfallversicherungen | 10.00 | | 500.00 | | 5.95 | |
| 2120.3090.01 | Aus- und Weiterbildung des Personals | 180.00 | | 1'000.00 | | 778.70 | |
| 2120.3099.01 | Übriger Personalaufwand | 1'006.00 | | 500.00 | | 355.95 | |
| 2120.3101.01 | Betriebs-, Verbrauchsmaterial | 582.70 | | 2'000.00 | | 2'485.00 | |
| 2120.3102.01 | Drucksachen, Publikationen | 2'209.00 | | 500.00 | | 370.30 | |
| 2120.3103.01 | Fachliteratur, Zeitschriften | 368.25 | | 18'500.00 | | 16'474.60 | |
| 2120.3104.01 | Lehrmittel, Schulmaterial | 13'317.09 | | 5'500.00 | | 5'350.00 | |
| 2120.3104.02 | Lehrmittel, Schulmaterial (Werken techn./textil) | 5'200.00 | | 300.00 | | 86.80 | |
| 2120.3104.03 | Lehrmittel, Schulmaterial (Angebot der Schule) | 83.00 | | 2'800.00 | | 18'796.28 | |
| 2120.3113.01 | Anschaffung Hardware, IT-Geräte | 1'846.60 | | 1'000.00 | | 608.46 | |
| 2120.3118.01 | Anschaffung Software, Lizenzen | 315.11 | | | | 350.00 | |
| 2120.3119.01 | Anschaffung Schulmobiliar | 506.20 | | 1'000.00 | | 1'191.50 | |
| 2120.3119.02 | Anschaffung Sportgeräte, Turmmaterial | 87.90 | | 1'000.00 | | | |
| 2120.3130.01 | Telefonie, Internet, Pori, Gebühren | 205.58 | | 1'300.00 | | 231.10 | |
| 2120.3130.02 | Dienstleistungen Dritter | 624.90 | | | | | |

Erfolgsrechnung nach Funktionen 2021

EWG Oberlangenegg

| Konto | Erfolgsrechnung Funktionale Gliederung ER | Rechnung 2021 | | Budget 2021 | | Rechnung 2020 | |
|--------------|---|-------------------|------------------|-------------------|------------------|-------------------|------------------|
| | | Aufwand | Ertrag | Aufwand | Ertrag | Aufwand | Ertrag |
| 2120.3133.01 | Informatik-Nutzungsaufwand | 43.10 | | 100.00 | | 44.15 | |
| 2120.3134.01 | Sachversicherungsprämien | 662.40 | | 700.00 | | 658.15 | |
| 2120.3151.01 | Unterhalt Apparate, Maschinen, Geräte, Fahrzeuge, Werkzeuge | 1'514.40 | | 1'500.00 | | 224.02 | |
| 2120.3153.01 | Informatik-Unterhalt (Hardware) | 15'636.05 | | 20'700.00 | | | |
| 2120.3158.01 | Informatik-Unterhalt (Software) | 4'944.75 | | 3'800.00 | | 5'562.11 | |
| 2120.3160.01 | Miete Turnhallenbenützung extern | 1'340.00 | | 1'400.00 | | 840.00 | |
| 2120.3171.01 | Exkursionen, Schulreisen und Lager | 4'650.00 | | 4'750.00 | | 1'142.29 | |
| 2120.3199.01 | Examen, Schulweihnacht | 1'350.05 | | 1'500.00 | | 922.55 | |
| 2120.3611.01 | Lastenausgleich Lehrergehaltskosten | 188'234.13 | | 188'500.00 | | 171'263.60 | |
| 2120.3612.01 | Gehaltskostenbeitrag an andere Gemeinden (inkl. IBEM) | 36'402.20 | | 36'100.00 | | 38'008.70 | |
| 2120.3612.02 | Schulskostenbeitrag an andere Gemeinden (inkl. IBEM) | 2'649.95 | | 10'000.00 | | 2'241.15 | |
| 2120.4260.01 | Rückstellungen Dritter | 3'051.50 | | | 3'000.00 | | 1'881.44 |
| 2120.4611.01 | Entschädigungen vom Kanton (Schülerbeiträge) | 11'580.21 | | | 77'000.00 | | 65'337.00 |
| 2120.4611.02 | Entschädigungen vom Kanton (IBEM) | 15'264.25 | | | 15'000.00 | | 8'518.00 |
| 213 | Oberstufe | 140'904.91 | 41'850.25 | 165'300.00 | 40'000.00 | 161'354.03 | 56'593.80 |
| 2130 | Sekundarstufe I | 140'904.91 | 41'850.25 | 165'300.00 | 40'000.00 | 161'354.03 | 56'593.80 |
| 2130.3170.01 | Reisekosten und Spesen | | | 5'500.00 | | 400.00 | |
| 2130.3611.01 | Gehaltskostenbeitrag an Kanton (Gymnasium) | 2'291.65 | | 2'600.00 | | 1'298.35 | |
| 2130.3611.02 | Schulgelder an Kanton (Gymnasium) | 1'368.35 | | 71'000.00 | | 76'442.80 | |
| 2130.3612.01 | Gehaltskostenbeitrag an OSZ Unterlangenegg | 60'863.55 | | 31'000.00 | | 31'886.48 | |
| 2130.3612.02 | Schulskostenbeitrag an andere Gemeinden | 25'046.91 | | 9'000.00 | | 6'766.10 | |
| 2130.3612.03 | Gehaltskostenbeitrag an andere Gemeinden | 6'293.05 | | 5'200.00 | | 3'641.65 | |
| 2130.3612.04 | Schulskostenbeitrag an andere Gemeinden | 4'371.70 | | 41'000.00 | | 40'918.65 | |
| 2130.3612.05 | Investitionsfolgekosten OSZ Unterlangenegg (Abschr./Zins) | 40'669.70 | | | 40'000.00 | | 55'009.80 |
| 2130.4611.01 | Entschädigungen vom Kanton (Schülerbeiträge) | | 40'884.50 | | | | 1'584.00 |
| 2130.4611.02 | Entschädigungen vom Kanton (IBEM) | | 965.75 | | | | |
| 214 | Musikschulen | 644.95 | | 500.00 | | 66'751.78 | 100.00 |
| 2140 | Musikschulen | 644.95 | | 500.00 | | 66'751.78 | 100.00 |
| 2140.3636.01 | Beitrag an Musikschulen | 644.95 | | 500.00 | | 25'683.20 | |
| 217 | Schulleistenschaften | 78'845.50 | 420.00 | 67'950.00 | 300.00 | 66'751.78 | 100.00 |
| 2170 | Schulleistenschaften | 78'845.50 | 420.00 | 67'950.00 | 300.00 | 66'751.78 | 100.00 |
| 2170.3010.01 | Löhne Betriebspersonal (Hauswarte) | 26'340.80 | | 28'000.00 | | 147.70 | |
| 2170.3010.02 | Löhne übriges Betriebspersonal | | | | | 1'692.40 | |
| 2170.3050.01 | AG-Beiträge AHV, IV, EO, ALV, Verwaltungskosten | 1'720.35 | | 1'800.00 | | | |

Erfolgsrechnung nach Funktionen 2021

EWG Oberlangenegg

| Konto | Erfolgsrechnung Funktionale Gliederung ER | Rechnung 2021 | | Budget 2021 | | Rechnung 2020 | |
|--------------|---|------------------|------------------|------------------|------------------|------------------|------------------|
| | | Aufwand | Ertrag | Aufwand | Ertrag | Aufwand | Ertrag |
| 2170.3053.01 | AG-Beiträge an Unfallversicherungen | 456.25 | | 450.00 | | 482.70 | |
| 2170.3054.01 | AG-Beiträge an Familienausgleichskasse | 418.25 | | 500.00 | | 413.10 | |
| 2170.3055.01 | AG-Beiträge an Krankentaggeldversicherungen | 125.65 | | 200.00 | | 122.50 | |
| 2170.3101.01 | Betriebs-, Verbrauchsmaterial | 2'220.85 | | 3'000.00 | | 3'286.70 | |
| 2170.3111.01 | Anschaffung Maschinen, Geräte und Fahrzeuge | 432.20 | | 1'000.00 | | 5'349.60 | |
| 2170.3119.01 | Anschaffung Mobiliar | 1'403.75 | | 1'500.00 | | | |
| 2170.3120.01 | Wasser, Abwasser, Strom, Abfall | 6'255.40 | | 6'000.00 | | 4'767.50 | |
| 2170.3120.02 | Heizung | 6'294.40 | | 8'000.00 | | 5'382.83 | |
| 2170.3130.01 | Dienstleistungen Dritter | 17'817.25 | | | | | |
| 2170.3132.01 | Honorare externe Berater, Gutachter, Fachexperten etc. | 879.25 | | | | | |
| 2170.3134.01 | Sachversicherungsprämien | 4'093.95 | | 4'000.00 | | 4'056.70 | |
| 2170.3144.01 | Unterhalt Hochbauten, Gebäude | 3'792.10 | | 6'500.00 | | 8'251.15 | |
| 2170.3151.01 | Unterhalt Apparate, Maschinen, Geräte, Fahrzeuge, Werkzeuge | 1'181.25 | | 1'500.00 | | 1'033.90 | |
| 2170.3300.04 | Planmässige Abschreibungen Sachanlagen | 4'993.90 | | 5'000.00 | | 4'993.90 | |
| 2170.3910.01 | Interne Verrechnung von Dienstleistungen | 419.90 | | 500.00 | | 1'087.90 | |
| 2170.4472.01 | Vergütung für Benützung Schulanlage | | 420.00 | | 300.00 | | 100.00 |
| 218 | Tagesbetreuung | 4'879.35 | 3'805.10 | 5'400.00 | 3'900.00 | 4'247.01 | 3'876.40 |
| 2180 | Tagesbetreuung | 4'879.35 | 3'805.10 | 5'400.00 | 3'900.00 | 4'247.01 | 3'876.40 |
| 2180.3010.01 | Löhne Köchinnen | 3'597.50 | | 3'000.00 | | 2'780.00 | |
| 2180.3050.01 | AG-Beiträge AHV, IV, EO, ALV, Verwaltungskosten | | | 50.00 | | 71.16 | |
| 2180.3053.01 | AG-Beiträge an Unfallversicherungen | 22.85 | | 50.00 | | 20.05 | |
| 2180.3054.01 | AG-Beiträge an Familienausgleichskasse | | | 50.00 | | 15.40 | |
| 2180.3055.01 | AG-Beiträge an Krankentaggeldversicherungen | | | 50.00 | | 4.55 | |
| 2180.3101.01 | Betriebs-, Verbrauchsmaterial | 7.50 | | 200.00 | | 95.80 | |
| 2180.3105.01 | Einkäufe Mittagstisch | 1'251.50 | | 2'000.00 | | 1'260.05 | |
| 2180.4250.01 | Einnahmen Mittagstisch | | 3'355.10 | | 3'900.00 | | 3'506.40 |
| 2180.4260.01 | Rückerstattungen | | 450.00 | | | | 370.00 |
| 219 | Obligatorische Schule | 43'390.42 | 10'573.45 | 36'700.00 | 11'750.00 | 55'899.80 | 10'096.00 |
| 2190 | Schulleitung und Schulverwaltung | 5'439.25 | | 7'500.00 | 250.00 | 5'414.40 | 47.00 |
| 2190.3130.01 | Kostenanteil regionales Schulsekretariat | 5'270.70 | | 7'000.00 | | 5'273.60 | |
| 2190.3170.01 | Reisekosten und Spesen | 168.55 | | 500.00 | | 140.80 | |
| 2190.4260.01 | Rückerstattungen Dritter | | | | 250.00 | | 47.00 |
| 2192 | Schulbibliothek | 1'063.85 | | 1'000.00 | | 984.40 | |
| 2192.3103.01 | Fachliteratur, Zeitschriften | 1'063.85 | | 1'000.00 | | 984.40 | |

Erfolgsrechnung nach Funktionen 2021

EWG Oberlangenegg

| Konto | Erfolgsrechnung Funktionale Gliederung ER | Rechnung 2021 | | Budget 2021 | | Rechnung 2020 | |
|--------------|--|------------------|------------------|------------------|------------------|------------------|------------------|
| | | Aufwand | Ertrag | Aufwand | Ertrag | Aufwand | Ertrag |
| 2195 | Schülertransporte | 36'887.32 | 10'573.45 | 30'200.00 | 11'500.00 | 49'501.00 | 10'049.00 |
| 2195.3000.01 | Löhne, Tag- und Sitzungsgelder Schulbusfahrer | | | 1'500.00 | | 11'918.70 | |
| 2195.3010.01 | Löhne Schülertransportpersonal | 13'052.05 | | 12'000.00 | | 477.05 | |
| 2195.3050.01 | AG-Beiträge AHV, IV, EO, ALV, Verwaltungskosten | 517.20 | | 800.00 | | 147.15 | |
| 2195.3053.01 | AG-Beiträge an Unfallversicherungen | 83.95 | | 200.00 | | 116.45 | |
| 2195.3054.01 | AG-Beiträge an Familienausgleichskasse | 125.60 | | 200.00 | | 34.55 | |
| 2195.3055.01 | AG-Beiträge an Krankentaggeldversicherungen | 37.75 | | 100.00 | | 560.00 | |
| 2195.3090.01 | Aus- und Weiterbildung des Personals | 990.00 | | 600.00 | | | |
| 2195.3101.01 | Betriebs-, Verbrauchsmaterial | | | 100.00 | | | |
| 2195.3101.02 | Treibstoff Schulbus | 1'772.00 | | 1'500.00 | | 1'133.75 | |
| 2195.3111.01 | Anschaffungen | 11'051.14 | | | | 1'446.20 | |
| 2195.3119.02 | Carport | 747.80 | | | | 22'738.05 | |
| 2195.3134.01 | Sachversicherungsprämien | 2'562.30 | | 2'900.00 | | 2'745.80 | |
| 2195.3137.01 | Steuern und Abgaben | 740.25 | | 800.00 | | 755.25 | |
| 2195.3151.01 | Unterhalt Schulbus | 673.83 | | 3'000.00 | | 2'610.00 | |
| 2195.3170.01 | Reisekosten für Schülertransporte (Primarschule) | 1'663.20 | | 2'500.00 | | 1'621.60 | |
| 2195.3170.03 | Reisekosten und Spesen | 25.20 | | 4'000.00 | | 133.00 | |
| 2195.3300.60 | Planmässige Abschreibungen Mobilien | 2'845.05 | | | | 2'845.05 | |
| 2195.3910.01 | Interne Verrechnung von Dienstleistungen | | | | | 218.40 | |
| 2195.4240.01 | Benützungsgelöhne Schulbus | | 193.45 | | 500.00 | | |
| 2195.4260.01 | Rückerstattungen Dritter | | 300.00 | | | | |
| 2195.4631.01 | Beiträge vom Kanton | | 10'080.00 | | 11'000.00 | | 10'049.00 |
| 29 | Übriges Bildungswesen | 1'338.40 | | 2'800.00 | | 1'262.20 | |
| 291 | Verwaltung | 1'060.00 | | 2'500.00 | | 985.00 | |
| 2910 | Verwaltung (Schulkommission) | 1'060.00 | | 2'500.00 | | 985.00 | |
| 2910.3000.01 | Löhne, Tag- und Sitzungsgelder Schulkommission | | | 2'000.00 | | 945.00 | |
| 2910.3099.01 | Übriger Personalaufwand | 1'020.00 | | 400.00 | | | |
| 2910.3170.01 | Reisekosten und Spesen | 40.00 | | 100.00 | | 40.00 | |
| 299 | Bildung | 278.40 | | 300.00 | | 277.20 | |
| 2991 | Erwachsenenbildung | 278.40 | | 300.00 | | 277.20 | |
| 2991.3636.01 | Beiträge an private Organisationen ohne Erwerbszweck | 278.40 | | 300.00 | | 277.20 | |
| 3 | Kultur, Sport und Freizeit, Kirche | 16'561.30 | 300.60 | 21'510.00 | | 12'999.65 | |
| 32 | Kultur, übrige | 11'702.80 | 300.60 | 11'590.00 | | 2'051.30 | |

Erfolgsrechnung nach Funktionen 2021

EWG Oberlangenegg

| Konto | Erfolgsrechnung Funktionale Gliederung ER | Rechnung 2021 | | Budget 2021 | | Rechnung 2020 | |
|--------------|--|------------------|---------------|------------------|--------|------------------|--------|
| | | Aufwand | Ertrag | Aufwand | Ertrag | Aufwand | Ertrag |
| 322 | Konzert und Theater | 1'000.00 | | 1'000.00 | | 1'000.00 | |
| 3220 | Konzert und Theater | 1'000.00 | | 1'000.00 | | 1'000.00 | |
| 3220.3636.01 | Beiträge an Musikgesellschaft | 1'000.00 | | 1'000.00 | | 1'000.00 | |
| 329 | Kultur | 10'702.80 | 300.60 | 10'590.00 | | 1'051.30 | |
| 3290 | Übrige Kultur | 10'702.80 | 300.60 | 10'590.00 | | 1'051.30 | |
| 3290.3010.01 | Löhne Betriebspersonal Bundesfeier | 131.90 | | 400.00 | | | |
| 3290.3050.01 | AG-Beiträge AHV, IV, EO, ALV, Verwaltungskosten | | | 40.00 | | | |
| 3290.3053.01 | AG-Beiträge an Unfallversicherungen | | | 30.00 | | | |
| 3290.3054.01 | AG-Beiträge an Familienausgleichskasse | | | 10.00 | | | |
| 3290.3055.01 | AG-Beiträge an Krankentaggeldversicherungen | 0.60 | | 10.00 | | | |
| 3290.3119.01 | Anschaftung Beflagung | 5'505.85 | | 5'300.00 | | | |
| 3290.3161.01 | Fahrzeug- und Maschinenschädigungen | 222.00 | | 300.00 | | | |
| 3290.3199.01 | Bundesfeier | 2'510.80 | | 2'000.00 | | | |
| 3290.3199.02 | Ehrungen, Empfänge | | | 500.00 | | 14.10 | |
| 3290.3632.01 | Beiträge an Kulturförderung Region Thun | 1'062.00 | | 1'100.00 | | 1'037.00 | |
| 3290.3910.01 | Interne Verrechnung von Dienstleistungen | 1'269.65 | | 900.00 | | | |
| 3290.4260.01 | Rückstellungen Dritter | | 300.60 | | | | |
| 33 | Medien | 3'498.50 | | 3'800.00 | | 845.15 | |
| 332 | Massenmedien | 3'498.50 | | 3'800.00 | | 845.15 | |
| 3320 | Massenmedien | 3'498.50 | | 3'800.00 | | 845.15 | |
| 3320.3113.01 | Anschaftung Hardware, IT-Geräte | 3'144.50 | | 3'000.00 | | | |
| 3320.3130.01 | Betreuung Homepage | 118.80 | | 700.00 | | 646.55 | |
| 3320.3133.01 | Informatik-Nutzungsaufwand Homepage | 235.20 | | 100.00 | | 198.60 | |
| 34 | Sport und Freizeit | 1'360.00 | | 6'120.00 | | 10'103.20 | |
| 341 | Sport | 700.00 | | 900.00 | | 9'855.60 | |
| 3410 | Sport | 700.00 | | 900.00 | | 9'855.60 | |
| 3410.3199.01 | Spontlerehungen, Empfänge | 300.00 | | 500.00 | | | |
| 3410.3636.01 | Beiträge an Sport- und Schiessvereine | 400.00 | | 400.00 | | 400.00 | |
| 3410.3650.50 | Wertberichtigungen Beteiligungen VV an privaten Unternehmungen | | | | | 9'455.60 | |

Erfolgsrechnung nach Funktionen 2021

EWG Oberlangenegg

| Konto | Erfolgsrechnung Funktionale Gliederung ER | Rechnung 2021 | | Budget 2021 | | Rechnung 2020 | |
|--------------|--|---------------|----------|-------------|----------|---------------|--------|
| | | Aufwand | Ertrag | Aufwand | Ertrag | Aufwand | Ertrag |
| 342 | Freizeit | 660.00 | | 5'220.00 | | 247.60 | |
| 3420 | Freizeit (Wanderwege) | 660.00 | | 5'220.00 | | 247.60 | |
| 3420.3010.01 | Löhne Betriebspersonal | | | 1'000.00 | | | |
| 3420.3050.01 | AG-Beiträge AHV, IV, EO, ALV, Verwaltungskosten | | | 100.00 | | | |
| 3420.3053.01 | AG-Beiträge an Unfallversicherungen | | | 100.00 | | | |
| 3420.3054.01 | AG-Beiträge an Familienausgleichskasse | | | 50.00 | | | |
| 3420.3055.01 | AG-Beiträge an Krankentaggeldversicherungen | | | 20.00 | | | |
| 3420.3101.01 | Betriebs-, Verbrauchsmaterial | | | 1'000.00 | | | |
| 3420.3141.01 | Unterhalt Wanderwege | | | 2'000.00 | | | |
| 3420.3161.01 | Fahrzeug- und Maschinenschädigungen | | | 500.00 | | | |
| 3420.3170.01 | Reisekosten und Spesen | | | 50.00 | | 27.60 | |
| 3420.3636.01 | Beiträge an private Organisationen ohne Erwerbszweck | 660.00 | | 400.00 | | 220.00 | |
| 4 | Gesundheit | 2'694.60 | | 2'300.00 | | 2'625.00 | |
| 42 | Ambulante Krankenpflege | 600.00 | | 600.00 | | 600.00 | |
| 421 | Ambulante Krankenpflege | 600.00 | | 600.00 | | 600.00 | |
| 4210 | Ambulante Krankenpflege | 600.00 | | 600.00 | | 600.00 | |
| 4210.3636.01 | Beiträge an Spitex, Samaritenverein | 600.00 | | 600.00 | | 600.00 | |
| 43 | Gesundheit | 2'094.60 | | 1'700.00 | | 2'025.00 | |
| 433 | Schulgesundheitsdienst | 2'094.60 | | 1'700.00 | | 2'025.00 | |
| 4330 | Schulgesundheitsdienst | 710.00 | | 600.00 | | 435.00 | |
| 4330.3136.01 | Honorare privatärztlicher Tätigkeit | 710.00 | | 600.00 | | 435.00 | |
| 4331 | Schulzahnpflege | 1'384.60 | | 1'100.00 | | 1'590.00 | |
| 4331.3136.01 | Aufklärungs- und Untersuchungskosten | 1'384.60 | | 1'100.00 | | 1'590.00 | |
| 5 | Soziale Sicherheit | 409'360.10 | 8'933.34 | 406'800.00 | 4'000.00 | 362'601.85 | |
| 52 | Invalidität | 120.00 | | 200.00 | | 120.00 | |
| 524 | Leistungen an Invalide | 120.00 | | 200.00 | | 120.00 | |
| 5240 | Leistungen an Invalide | 120.00 | | 200.00 | | 120.00 | |

Erfolgsrechnung nach Funktionen 2021

EWG Oberlangenegg

| Konto | Erfolgsrechnung Funktionale Gliederung ER | Rechnung 2021 | | Budget 2021 | | Rechnung 2020 | |
|--------------|--|---------------|----------|-------------|----------|---------------|--------|
| | | Aufwand | Ertrag | Aufwand | Ertrag | Aufwand | Ertrag |
| 5240.3636.01 | Beiträge an Behindertenorganisationen | 120.00 | | 200.00 | | 120.00 | |
| 53 | Alter + Hinterlassene | 125'025.20 | | 123'000.00 | | 118'115.75 | |
| 531 | Alters- und Hinterlassenenversicherung AHV | 8'822.05 | | 9'000.00 | | 8'443.35 | |
| 5310 | Alters- und Hinterlassenenversicherung AHV | 8'822.05 | | 9'000.00 | | 8'443.35 | |
| 5310.3612.01 | Entschädigung an Gemeinde Buchholterberg | 8'822.05 | | 9'000.00 | | 8'443.35 | |
| 532 | Ergänzungsleistungen AHV / IV | 114'061.00 | | 112'000.00 | | 108'608.00 | |
| 5320 | Ergänzungsleistungen AHV / IV | 114'061.00 | | 112'000.00 | | 108'608.00 | |
| 5320.3631.01 | Gemeindeanteil Lastenausgleich EL | 114'061.00 | | 112'000.00 | | 108'608.00 | |
| 535 | Leistungen an das Alter | 2'142.15 | | 2'000.00 | | 1'064.40 | |
| 5350 | Leistungen an das Alter | 2'142.15 | | 2'000.00 | | 1'064.40 | |
| 5350.3199.01 | Kostenanteil regionale Alterskommission | 173.15 | | 400.00 | | 94.40 | |
| 5350.3636.01 | Beiträge an gemeinnützige Vereine und Organisationen | 1'969.00 | | 1'600.00 | | 970.00 | |
| 54 | Familie und Jugend | 16'667.20 | 8'933.34 | 7'600.00 | 4'000.00 | 1'901.70 | |
| 541 | Familienzulagen | 5'537.00 | | 2'400.00 | | -820.00 | |
| 5410 | Familienzulagen | 5'537.00 | | 2'400.00 | | -820.00 | |
| 5410.3631.01 | Gemeindeanteil Lastenausgleich Familienzulagen | 5'537.00 | | 2'400.00 | | -820.00 | |
| 544 | Jugendschutz | 412.00 | | 200.00 | | 256.00 | |
| 5440 | Jugendschutz allgemein | 412.00 | | 200.00 | | 256.00 | |
| 5440.3130.01 | Dienstleistungen Dritter (Elternbriefe) | 312.00 | | 100.00 | | 156.00 | |
| 5440.3636.01 | Beiträge an private Organisationen ohne Erwerbszweck | 100.00 | | 100.00 | | 100.00 | |
| 545 | Leistungen an Familien | 10'718.20 | 8'933.34 | 5'000.00 | 4'000.00 | 2'465.70 | |
| 5451 | Kinderkrippen und Kinderhorte | 10'718.20 | 8'933.34 | 5'000.00 | 4'000.00 | 2'465.70 | |
| 5451.3612.01 | Entschädigungen an Gemeinden und Gemeindeverbände | | | | | 637.40 | |
| 5451.3637.01 | Beiträge an private Haushalte | 10'718.20 | | 5'000.00 | | 1'828.30 | |
| 5451.4611.01 | Kantonsbeitrag | | 8'933.34 | | 4'000.00 | | |

| Konto | Erfolgsrechnung Funktionale Gliederung ER | Rechnung 2021 | | Budget 2021 | | Rechnung 2020 | |
|--------------|--|---------------|-----------|-------------|-----------|---------------|-----------|
| | | Aufwand | Ertrag | Aufwand | Ertrag | Aufwand | Ertrag |
| 57 | Sozialhilfe und Asylwesen | 267'547.70 | | 276'000.00 | | 242'464.40 | |
| 579 | Sozialhilfe | 267'547.70 | | 276'000.00 | | 242'464.40 | |
| 5796 | Regionaler Sozialdienst | 10'088.50 | | 9'000.00 | | 5'281.05 | |
| 5796.3612.01 | Entschädigung an Gemeinde Steffisburg | 10'088.50 | | 9'000.00 | | 5'281.05 | |
| 5799 | Lastenausgleich Sozialhilfe | 257'459.20 | | 267'000.00 | | 237'183.35 | |
| 5799.3611.01 | Gemeindeanteil Lastenausgleich Sozialhilfe | 257'459.20 | | 267'000.00 | | 237'183.35 | |
| 6 | Verkehr und Nachrichtenübermittlung | 180'769.00 | 17'601.14 | 221'200.00 | 31'900.00 | 160'201.30 | 21'842.95 |
| 61 | Strassenverkehr | 142'821.55 | 17'601.14 | 175'350.00 | 31'900.00 | 114'834.95 | 21'842.95 |
| 615 | Gemeindestrassen | 142'821.55 | 17'601.14 | 167'350.00 | 31'900.00 | 113'967.95 | 21'842.95 |
| 6150 | Gemeindestrassen | 140'033.90 | 14'470.04 | 131'350.00 | 12'900.00 | 82'315.00 | 16'451.20 |
| 6150.3010.01 | Löhne Betriebspersonal | 15'787.50 | | 20'000.00 | | 17'182.55 | |
| 6150.3050.01 | AG-Beiträge AHV, IV, EO, ALV, Verwaltungskosten | 996.50 | | 1'300.00 | | 1'044.25 | |
| 6150.3053.01 | AG-Beiträge an Unfallversicherungen | 294.30 | | 300.00 | | 331.10 | |
| 6150.3054.01 | AG-Beiträge an Familienausgleichskasse | 242.30 | | 350.00 | | 254.95 | |
| 6150.3055.01 | AG-Beiträge an Krankentaggeldversicherungen | 72.80 | | 200.00 | | 75.60 | |
| 6150.3101.01 | Betriebs-, Verbrauchsmaterial (allg. Unterhalt) | 13'588.20 | | 10'000.00 | | 2'325.55 | |
| 6150.3101.02 | Betriebs-, Verbrauchsmaterial (Strassenbeleuchtung) | | | 500.00 | | | |
| 6150.3101.03 | Strassensignalmaterial | | | 500.00 | | | |
| 6150.3111.01 | Anschaffung Maschinen, Geräte und Fahrzeuge | | | 1'000.00 | | | |
| 6150.3112.01 | Anschaffung Kleider | | | 200.00 | | | |
| 6150.3120.01 | Wasser, Abwasser, Strom, Abfall | 246.00 | | 500.00 | | 810.00 | |
| 6150.3120.02 | Strom öffentliche Strassenbeleuchtung | 1'219.15 | | 1'800.00 | | 1'257.70 | |
| 6150.3130.01 | Dienstleistungen Dritter | 9'286.85 | | 8'500.00 | | 7'575.55 | |
| 6150.3134.01 | Sachversicherungsprämien | 69.00 | | 100.00 | | 68.55 | |
| 6150.3141.01 | Unterhalt Strassen / Verkehrswege | 1'211.90 | | 10'000.00 | | 4'174.45 | |
| 6150.3141.02 | Unterhalt Strassenbeleuchtung | 22'000.00 | | 500.00 | | | |
| 6150.3141.03 | Schneeräumung durch Dritte | 57'484.30 | | 50'000.00 | | 29'291.70 | |
| 6150.3141.04 | Unterhalt Verkehrssignale, Verkehrsspiegel, Strassenmarkierungen | | | 1'000.00 | | | |
| 6150.3151.01 | Unterhalt Apparate, Maschinen, Geräte, Fahrzeuge, Werkzeuge | | | 2'000.00 | | | |
| 6150.3161.01 | Fahrzeug- und Maschinenschädigungen | 6'458.00 | | 10'000.00 | | 6'701.00 | |
| 6150.3161.02 | Miete Streusalzsilos | 1'293.65 | | 1'600.00 | | 1'437.50 | |
| 6150.3300.10 | Planmässige Abschreibungen Sachanlagen | 8'995.70 | | 10'200.00 | | 8'995.70 | |
| 6150.3612.90 | Interne Verrechnung von Betriebskosten (Spez.fin.) | 787.75 | | 800.00 | | 788.85 | |

Erfolgsrechnung nach Funktionen 2021

EWG Oberlangenegg

| Konto | Erfolgsrechnung Funktionale Gliederung ER | Rechnung 2021 | | Budget 2021 | | Rechnung 2020 | |
|--------------|--|-------------------|-------------------|-------------------|-------------------|-------------------|-------------------|
| | | Aufwand | Ertrag | Aufwand | Ertrag | Aufwand | Ertrag |
| 6150.4260.01 | Rückerstattungen Dritter | | 82.50 | | | | 179.90 |
| 6150.4310.01 | Aktivierbare Eigenleistungen auf Sachanlagen | | | | 5'500.00 | | 7'749.90 |
| 6150.4612.90 | Interne Verrechnungen von Dienstleistungen (Spezialfinanzierungen) | | 6'727.40 | | 500.00 | | 401.00 |
| 6150.4631.01 | Beiträge vom Kanton | | 391.24 | | 6'900.00 | | 8'120.40 |
| 6150.4910.01 | Interne Verrechnung von Dienstleistungen | | 7'268.90 | | | | |
| 6155 | Parkplätze | 2'787.65 | 3'131.10 | 36'000.00 | 19'000.00 | 31'652.95 | 5'391.75 |
| 6155.3111.01 | Anschaffung Maschinen, Geräte und Fahrzeuge | | | 18'000.00 | | | |
| 6155.3120.01 | Strom Parkplatz Wolfrichte | 26.20 | | 1'000.00 | | 582.35 | |
| 6155.3130.01 | Dienstleistung Dritter | 552.65 | | 2'000.00 | | | |
| 6155.3132.01 | Honorare externe Berater, Gutachter, Fachexperten etc. | 2'208.80 | | | | | |
| 6155.3141.01 | Unterhalt Parkplatz | | | 15'000.00 | | 31'070.60 | |
| 6155.4240.01 | Benützungsgebühren Parkplätze | | 750.00 | | 17'900.00 | | 4'700.00 |
| 6155.4260.01 | Rückerstattungen Dritter | | 1'781.10 | | 600.00 | | 91.75 |
| 6155.4470.01 | Mietzins Parkplatz Weier (Berger) | | 600.00 | | 500.00 | | 600.00 |
| 618 | Privatstrassen | | | 8'000.00 | | 867.00 | |
| 6180 | Privatstrassen | | | 8'000.00 | | 867.00 | |
| 6180.3637.01 | Beiträge an Privatstrassen | | | 8'000.00 | | 867.00 | |
| 62 | Öffentlicher Verkehr | 37'947.45 | | 45'850.00 | | 45'366.35 | |
| 622 | Regionalverkehr | 377.80 | | 300.00 | | 1'889.00 | |
| 6220 | Regionalverkehr | 377.80 | | 300.00 | | 1'889.00 | |
| 6220.3635.01 | Beitrag an Moonliner | 377.80 | | 300.00 | | 1'889.00 | |
| 629 | Öffentlicher Verkehr | 37'569.65 | | 45'550.00 | | 43'477.35 | |
| 6291 | Gemeindeanteil Öffentlicher Verkehr | 37'569.65 | | 45'550.00 | | 43'477.35 | |
| 6291.3130.01 | Mitglieder- und Verbandsbeiträge | 294.65 | | 350.00 | | 288.35 | |
| 6291.3631.01 | Gemeindeanteil Lastenausgleich öffentlicher Verkehr | 37'275.00 | | 45'200.00 | | 43'189.00 | |
| 7 | Umweltschutz und Raumordnung | 391'695.46 | 349'825.71 | 354'400.00 | 301'850.00 | 402'858.02 | 321'797.17 |
| 71 | Wasserversorgung | 161'819.46 | 161'819.46 | 147'400.00 | 147'400.00 | 154'948.04 | 154'948.04 |
| 710 | Wasserversorgung | 161'819.46 | 161'819.46 | 147'400.00 | 147'400.00 | 154'948.04 | 154'948.04 |

Erfolgsrechnung nach Funktionen 2021

EWG Oberlangenegg

| Konto | Erfolgsrechnung Funktionale Gliederung ER | Rechnung 2021 | | Budget 2021 | | Rechnung 2020 | |
|--------------|--|---------------|------------|-------------|------------|---------------|------------|
| | | Aufwand | Ertrag | Aufwand | Ertrag | Aufwand | Ertrag |
| 7101 | Wasserversorgung [Gemeindebetrieb] | 161'819.46 | 161'819.46 | 147'400.00 | 147'400.00 | 154'948.04 | 154'948.04 |
| 7101.3010.01 | Löhne Betriebspersonal | 8'899.45 | | 10'000.00 | | 7'856.20 | |
| 7101.3050.01 | AG-Beiträge AHV, IV, EO, ALV, Verwaltungskosten | 610.45 | | 650.00 | | 514.90 | |
| 7101.3053.01 | AG-Beiträge an Unfallversicherungen | 58.90 | | 150.00 | | 60.70 | |
| 7101.3054.01 | AG-Beiträge an Familienausgleichskasse | 148.40 | | 150.00 | | 125.70 | |
| 7101.3055.01 | AG-Beiträge an Krankentaggeldversicherungen | 44.60 | | 50.00 | | 37.25 | |
| 7101.3090.01 | Aus- und Weiterbildung des Personals | | | 500.00 | | | |
| 7101.3099.01 | Übriger Personalaufwand | 70.40 | | 100.00 | | | |
| 7101.3101.01 | Betriebs-, Verbrauchsmaterial | | | 500.00 | | | |
| 7101.3111.01 | Anschaffung Maschinen, Geräte und Fahrzeuge | | | 300.00 | | | |
| 7101.3112.01 | Anschaffung Kleider | 482.60 | | 200.00 | | | |
| 7101.3119.01 | Anschaffung von Wasserzählern | 903.05 | | 800.00 | | 449.15 | |
| 7101.3120.01 | Strom | 7'726.55 | | 7'000.00 | | 4'836.90 | |
| 7101.3130.01 | Telefon, Internet, Porti, Gebühren | 4'473.10 | | 400.00 | | 282.50 | |
| 7101.3130.02 | Trinkwasserproben | 1'355.00 | | 1'600.00 | | 1'146.00 | |
| 7101.3130.03 | Mitglieder- und Verbandsbeiträge | 190.00 | | 100.00 | | 80.00 | |
| 7101.3130.04 | Honorare externe Berater, Gutachter, Fachexperten etc. | 246.75 | | 200.00 | | 5'141.30 | |
| 7101.3132.01 | Honorare externe Berater, Gutachter, Fachexperten etc. | | | 15'000.00 | | 1'717.75 | |
| 7101.3133.01 | Informatik-Nutzungsaufwand | | | 600.00 | | | |
| 7101.3143.01 | Unterhalt übrige Tiefbauten (Leitungsnetz) | 25'568.70 | | 4'000.00 | | 15'197.70 | |
| 7101.3144.01 | Unterhalt Hochbauten, Gebäude (Reservoir) | 2'105.30 | | 500.00 | | 1'537.85 | |
| 7101.3151.01 | Unterhalt Hydrantenetz | 90.15 | | 3'000.00 | | 5'682.75 | |
| 7101.3170.01 | Reisekosten und Spesen | 422.00 | | 800.00 | | 524.40 | |
| 7101.3300.30 | Planmässige Abschreibungen Sachanlagen | 655.85 | | 4'400.00 | | | |
| 7101.3409.01 | Zinsen gebührenfinanz. Spezialfinanzierungen | | | 100.00 | | | |
| 7101.3510.10 | Einlagen in Spezialfinanzierungen EK (Werterhalt) | 62'038.01 | | 53'800.00 | | 28'964.00 | |
| 7101.3510.50 | Einlagen in Spezialfinanzierungen EK (Anschlussgebühren) | 17'827.30 | | 3'000.00 | | 27'855.00 | |
| 7101.3612.01 | Eritschädigungen an Gemeinde Eriz (Wassereinkaufsgebühr) | 21'603.40 | | 33'000.00 | | 36'520.90 | |
| 7101.3612.90 | Interne Verrechnungen von Dienstleistungen (Verwaltung) | 6'000.00 | | 6'000.00 | | 6'000.00 | |
| 7101.3612.91 | Interne Verrechnungen von Dienstleistungen (Kommunalbetrieb) | 319.50 | | 500.00 | | 33.60 | |
| 7101.4240.01 | Benützungsgebühren und Dienstleistungen (Grundgebühren) | | 37'571.35 | | 36'000.00 | | 24'356.25 |
| 7101.4240.02 | Benützungsgebühren und Dienstleistungen (Löschgebühren) | | 16'260.10 | | 12'000.00 | | 11'179.99 |
| 7101.4240.50 | Anschlussgebühren | | 17'827.30 | | 3'000.00 | | 27'855.15 |
| 7101.4250.01 | Verkäufe (Verbrauchsgebühren) | | 81'313.95 | | 84'000.00 | | 72'486.15 |
| 7101.4260.01 | Rückerstattungen Dritter | | 73.00 | | | | |
| 7101.4409.01 | Zinsen gebührenfinanz. Spezialfinanzierungen | | 373.55 | | 800.00 | | 348.90 |
| 7101.4510.10 | Einnahmen aus Spezialfinanzierungen des EK (Werterhalt) | | 7'490.80 | | 4'000.00 | | 15'936.10 |
| 7101.4631.01 | Beiträge vom Kanton | | | | | | 2'785.50 |
| 7101.9010.01 | Abschluss Spezialfinanzierungen und Fonds im EK, Ertragsüberschuss | | | | | | |
| 7101.9011.01 | Abschluss Spezialfinanzierungen und Fonds im EK, Aufwandüberschuss | | 909.41 | | 7'600.00 | | |

Erfolgsrechnung nach Funktionen 2021

EWG Oberlangenegg

| Konto | Erfolgsrechnung Funktionale Gliederung ER | Rechnung 2021 | | Budget 2021 | | Rechnung 2020 | |
|--------------|--|---------------|------------|-------------|-----------|---------------|-----------|
| | | Aufwand | Ertrag | Aufwand | Ertrag | Aufwand | Ertrag |
| 72 | Abwasserentsorgung | 109'172.95 | 109'172.95 | 82'150.00 | 82'150.00 | 91'561.93 | 91'561.93 |
| 720 | Abwasserentsorgung | 109'172.95 | 109'172.95 | 82'150.00 | 82'150.00 | 91'561.93 | 91'561.93 |
| 7201 | Abwasserentsorgung [Gemeindebetrieb] | 109'172.95 | 109'172.95 | 82'150.00 | 82'150.00 | 91'561.93 | 91'561.93 |
| 7201.3010.01 | Löhne Betriebspersonal | 814.25 | | 1'300.00 | | 1'019.60 | |
| 7201.3050.01 | AG-Beiträge AHV, IV, EO, ALV, Verwaltungskosten | 28.75 | | 100.00 | | 66.85 | |
| 7201.3053.01 | AG-Beiträge an Unfallversicherungen | 2.75 | | 50.00 | | 7.90 | |
| 7201.3054.01 | AG-Beiträge an Familienausgleichskasse | 7.00 | | 30.00 | | 16.30 | |
| 7201.3055.01 | AG-Beiträge an Krankentaggeldversicherungen | 2.10 | | 20.00 | | 4.85 | |
| 7201.3119.01 | Anschaffung von Wasserzählern (ARA) | | | | | 265.35 | |
| 7201.3120.01 | Wasser, Abwasser, Stom, Abfall | 2'271.95 | | 3'000.00 | | 2'345.15 | |
| 7201.3130.01 | Telefonie, Internet, Porti, Gebühren | 120.00 | | 200.00 | | 120.00 | |
| 7201.3132.01 | Honorare externe Berater, Gutachter, Fachexperten etc. | 505.75 | | | | | |
| 7201.3133.01 | Informatik-Nutzungsaufwand | | | 200.00 | | | |
| 7201.3143.01 | Unterhalt übrige Tiefbauten (Leitungsnetz) | 5'701.70 | | 1'000.00 | | 8'323.80 | |
| 7201.3143.02 | Unterhalt übrige Tiefbauten (Pumpwerke) | | | 3'000.00 | | 2'381.15 | |
| 7201.3170.01 | Reisekosten und Spesen | 26.00 | | 300.00 | | 117.60 | |
| 7201.3300.30 | Planmässige Abschreibungen Sachanlagen | 6'552.95 | | 9'600.00 | | 5'611.95 | |
| 7201.3301.30 | Ausserplanmässige Abschreibungen Sachanlagen | 13'182.60 | | | | | |
| 7201.3510.10 | Einlagen in Spezialfinanzierungen EK (Werterhalt) | 7'644.00 | | 20'000.00 | | 20'489.00 | |
| 7201.3510.50 | Einlagen in Spezialfinanzierungen EK (Anschlussgebühr) | 27'350.00 | | 10'000.00 | | 10'498.00 | |
| 7201.3612.90 | Interne Verrechnungen von Dienstleistungen (Verwaltung) | 6'000.00 | | 6'000.00 | | 6'000.00 | |
| 7201.3612.91 | Interne Verrechnungen von Dienstleistungen (Kommunalbetrieb) | | | 200.00 | | | |
| 7201.3632.01 | Betriebsbeitrag an ARA Thunersee | 15'340.90 | | 16'900.00 | | 12'426.80 | |
| 7201.3660.20 | Planmässige Abschreibungen Investitionsbeiträge ARA Tsee | 367.45 | | 1'400.00 | | 798.65 | |
| 7201.4240.01 | Benützungsgebühren und Dienstleistungen (Grundgebühren) | 17'820.00 | 17'000.00 | | 17'000.00 | | 17'460.00 |
| 7201.4240.02 | Benützungsgebühren und Dienstleistungen (Benützungsgebühren) | 47'314.00 | 47'314.00 | | 45'000.00 | | 46'160.38 |
| 7201.4240.50 | Anschlussgebühren | 27'350.00 | 27'350.00 | | 10'000.00 | | 10'498.00 |
| 7201.4409.01 | Zinsen gebührenfinanz. Spezialfinanzierungen | 105.80 | 105.80 | | 150.00 | | 328.00 |
| 7201.4510.10 | Einnahmen aus Spezialfinanzierungen des EK (Werterhalt) | | 16'583.15 | | 10'000.00 | | 17'115.55 |
| 7201.9010.01 | Abschluss Spezialfinanzierungen und Fonds im EK, Ertragsüberschuss | 23'254.80 | | 8'850.00 | | 21'068.98 | |
| 73 | Abfall | 72'793.60 | 72'793.60 | 67'300.00 | 67'300.00 | 70'272.35 | 70'272.35 |
| 730 | Abfall | 72'793.60 | 72'793.60 | 67'300.00 | 67'300.00 | 70'272.35 | 70'272.35 |
| 7301 | Abfall [Gemeindebetrieb] | 72'793.60 | 72'793.60 | 67'300.00 | 67'300.00 | 70'272.35 | 70'272.35 |
| 7301.3010.01 | Löhne Betriebspersonal | 365.85 | | 1'000.00 | | 619.85 | |

Erfolgsrechnung nach Funktionen 2021

EWG Oberlangenegg

| Konto | Erfolgsrechnung Funktionale Gliederung ER | Rechnung 2021 | | Budget 2021 | | Rechnung 2020 | |
|--------------|--|------------------|-----------------|------------------|-----------------|------------------|-----------------|
| | | Aufwand | Ertrag | Aufwand | Ertrag | Aufwand | Ertrag |
| 7301.3050.01 | AG-Beiträge AHV, IV, EO, ALV, Verwaltungskosten | | | 100.00 | | 40.65 | |
| 7301.3053.01 | AG-Beiträge an Unfallversicherungen | 24.05 | | 50.00 | | 44.35 | |
| 7301.3054.01 | AG-Beiträge an Familiengleichkasse | 25.80 | | 30.00 | | 9.90 | |
| 7301.3055.01 | AG-Beiträge an Krankentaggeldversicherungen | 5.85 | | 20.00 | | 2.95 | |
| 7301.3101.01 | Betriebs-, Verbrauchsmaterial | 1.75 | | 200.00 | | | |
| 7301.3109.01 | Übriger Material- und Warenaufwand | 26.15 | | 200.00 | | 129.63 | |
| 7301.3111.01 | Anschaffung Maschinen, Geräte und Fahrzeuge | | | 1'000.00 | | | |
| 7301.3120.01 | Wasser, Abwasser, Strom, Abfall | 259.10 | | 300.00 | | 262.30 | |
| 7301.3130.01 | Entsorgung Spezialsammlungen | 2'551.90 | | 2'500.00 | | 2'379.77 | |
| 7301.3130.02 | Entsorgung Grüngut | 13'594.50 | | 12'000.00 | | 11'776.00 | |
| 7301.3130.03 | Dienstleistungen Dritter | 405.00 | | 1'000.00 | | 2'135.55 | |
| 7301.3134.01 | Sachversicherungsprämien | 58.20 | | 100.00 | | 58.20 | |
| 7301.3144.01 | Unterhalt Hochbauten, Gebäude | 7'453.10 | | 500.00 | | 115.40 | |
| 7301.3151.01 | Unterhalt Apparate, Maschinen, Geräte, Fahrzeuge, Werkzeuge | | | 500.00 | | 568.65 | |
| 7301.3160.01 | Baurechtszins Abfallsammelstelle | 2'046.00 | | 2'100.00 | | 2'046.00 | |
| 7301.3161.01 | Fahrzeug- und Maschinenentschädigungen | 1'521.00 | | 3'000.00 | | 2'836.50 | |
| 7301.3170.01 | Reisekosten und Spesen | | | 100.00 | | | |
| 7301.3181.01 | Tatsächliche Forderungsverluste | 130.00 | | | | | |
| 7301.3300.90 | Planmäßige Abschreibungen übrige Sachanlagen VV (bish. VV, 15 Jahre) | 4'666.65 | | 4'700.00 | | 4'666.65 | |
| 7301.3409.01 | Zinsen gebührenfinanz. Spezialfinanzierungen | 54.25 | | 400.00 | | 147.05 | |
| 7301.3612.01 | Entschädigungen an Stadt Thun (Kadaversammelstelle) | 1'178.55 | | 2'000.00 | | 2'272.65 | |
| 7301.3612.02 | Entschädigungen an Kehrrechtregion rechtes Zulagegebiet | 28'518.00 | | 26'000.00 | | 28'944.00 | |
| 7301.3612.90 | Interne Verrechnungen von Dienstleistungen (Verwaltung) | 3'500.00 | | 3'500.00 | | 3'500.00 | |
| 7301.3612.91 | Interne Verrechnungen von Dienstleistungen (Kommunalbetrieb) | 6'407.90 | | 6'000.00 | | 7'716.30 | |
| 7301.4240.01 | Interne Verrechnungen von Dienstleistungen (Grundgebühren) | | 35'620.00 | | 35'000.00 | | 34'645.00 |
| 7301.4240.02 | Benützunggebühren und Dienstleistungen (Containerplomben) | | 16'359.00 | | 15'000.00 | | 17'302.00 |
| 7301.4250.01 | Erlös Altmaterialeverkauf | 4'688.75 | | 3'000.00 | | 2'630.65 | |
| 7301.4260.01 | Rückstellungen Dritter (Tierkadaver) | 1'188.30 | | 2'000.00 | | 2'261.10 | |
| 7301.4270.01 | Bussen | | | | | | 212.65 |
| 7301.4451.01 | Erträge aus Beteiligungen VV | | 21.00 | | | | |
| 7301.4612.01 | Entschädigungen von Gemeinden und Gemeindeverbänden | | 12'339.55 | | 10'000.00 | | 12'382.10 |
| 7301.4612.90 | Interne Verrechnung von Betriebskosten (Spez.fin.) | | 787.75 | | 700.00 | | 788.85 |
| 7301.9011.01 | Abschluss Spezialfinanzierungen und Fonds im EK, Aufwandüberschuss | | 1'789.25 | | 1'600.00 | | 50.00 |
| 74 | Verbauungen | 11'891.15 | 6'039.70 | 14'200.00 | 3'000.00 | 54'308.40 | 5'014.85 |
| 741 | Gewässerverbauungen | 10'896.10 | 6'039.70 | 12'200.00 | 3'000.00 | 50'257.35 | 2'811.20 |
| 7410 | Gewässerverbauungen | 10'896.10 | 6'039.70 | 12'200.00 | 3'000.00 | 50'257.35 | 2'811.20 |
| 7410.3010.01 | Löhne Betriebspersonal | | | 500.00 | | | |

Erfolgsrechnung nach Funktionen 2021

| Konto | Erfolgsrechnung Funktionale Gliederung ER | Rechnung 2021 | | Budget 2021 | | Rechnung 2020 | |
|--------------|--|------------------|----------|------------------|----------|------------------|-----------------|
| | | Aufwand | Ertrag | Aufwand | Ertrag | Aufwand | Ertrag |
| 7410.3050.01 | AG-Beiträge AHV, IV, EO, ALV, Verwaltungskosten | | | 50.00 | | | |
| 7410.3053.01 | AG-Beiträge an Unfallversicherungen | | | 50.00 | | | |
| 7410.3054.01 | AG-Beiträge an Familienausgleichskasse | | | 50.00 | | | |
| 7410.3055.01 | AG-Beiträge an Krankentaggeldversicherungen | | | 50.00 | | | |
| 7410.3101.01 | Betriebs-, Verbrauchsmaterial | | | 500.00 | | 40'461.55 | |
| 7410.3130.01 | Dienstleistungen Dritter | -7'708.40 | | 500.00 | | 8'791.50 | |
| 7410.3142.01 | Unterhalt Wasserbau | 18'207.85 | | 10'000.00 | | | |
| 7410.3161.01 | Fahrzeug- und Maschinenentschädigungen | 396.65 | | 500.00 | | 1'004.30 | |
| 7410.3910.01 | Interne Verrechnung von Dienstleistungen | | 4'039.70 | | 3'000.00 | | 2'811.20 |
| 7410.4631.01 | Beiträge vom Kanton | | 2'000.00 | | | | |
| 7410.4635.01 | Beiträge von privaten Unternehmungen | | | | | | |
| 745 | Naturgefahren | 995.05 | | 2'000.00 | | 4'051.05 | 2'203.65 |
| 7450 | Naturgefahren | 995.05 | | 2'000.00 | | 4'051.05 | 2'203.65 |
| 7450.3132.01 | Honorare externe Berater, Gutachter, Fachexperten etc. | 995.05 | | 2'000.00 | | 4'051.05 | |
| 7450.4611.01 | Entschädigungen vom Kanton | | | | | | 2'203.65 |
| 75 | Arten- und Landschaftsschutz | | | 350.00 | | 352.55 | |
| 750 | Arten- und Landschaftsschutz | | | 350.00 | | 352.55 | |
| 7500 | Arten- und Landschaftsschutz | | | 350.00 | | 352.55 | |
| 7500.3636.01 | Beiträge an private Organisationen ohne Erwerbszweck (ÖQV-Vernetzungsbeiträge) | | | 350.00 | | 352.55 | |
| 77 | Übriger Umweltschutz | 24'502.95 | | 26'300.00 | | 27'203.45 | |
| 771 | Friedhof und Bestattung | 18'294.45 | | 21'300.00 | | 22'515.65 | |
| 7710 | Friedhof und Bestattung allgemein | 18'294.45 | | 21'300.00 | | 22'515.65 | |
| 7710.3612.01 | Entschädigungen an Gemeindeverband Begräbnisbezirk Schwarzenegg | 14'498.15 | | 18'000.00 | | 18'808.85 | |
| 7710.3612.02 | Investitionsfolgekosten Sanierung Friedhofgebäude | 3'796.30 | | 3'800.00 | | 3'706.80 | |
| 779 | Umweltschutz | 6'206.50 | | 5'000.00 | | 4'687.80 | |
| 7792 | Hundetoiletten | 6'206.50 | | 5'000.00 | | 4'687.80 | |
| 7792.3101.01 | Betriebs-, Verbrauchsmaterial | 1'370.25 | | 1'000.00 | | | |
| 7792.3119.01 | Anschaffung Robidog-Behälter | 657.00 | | | | | |
| 7792.3910.01 | Interne Verrechnung von Dienstleistungen | 4'181.25 | | 4'000.00 | | 4'687.80 | |

| Konto | Erfolgsrechnung Funktionale Gliederung ER | Rechnung 2021 | | Budget 2021 | | Rechnung 2020 | |
|--------------|--|---------------|------------|-------------|------------|---------------|-----------|
| | | Aufwand | Ertrag | Aufwand | Ertrag | Aufwand | Ertrag |
| 79 | Raumordnung | 11'515.35 | | 16'200.00 | 2'000.00 | 4'211.30 | |
| 790 | Raumordnung | 11'515.35 | | 16'200.00 | 2'000.00 | 4'211.30 | |
| 7900 | Raumordnung allgemein | 10'335.35 | | 15'000.00 | 2'000.00 | 3'029.65 | |
| 7900.3102.01 | Drucksachen, Publikationen | | | 500.00 | | | |
| 7900.3130.01 | Gebühren für Amtshandlungen | | | 1'000.00 | | | |
| 7900.3131.01 | Planungen und Projektierungen Dritter | 7'947.65 | | 11'000.00 | | 2'389.90 | |
| 7900.3132.01 | Honorare externe Berater, Gutachter, Fachexperten etc. | 2'387.70 | | 2'500.00 | 2'000.00 | 639.75 | |
| 7900.4260.01 | Rückstellungen Dritter | | | | | | |
| 7906 | Regionale Planungsgruppen | 1'180.00 | | 1'200.00 | | 1'181.65 | |
| 7906.3130.01 | Mitglieder- und Verbandsbeiträge | 1'180.00 | | 1'200.00 | | 1'181.65 | |
| 8 | Volkswirtschaft | 55'160.65 | 106'422.80 | 77'200.00 | 112'600.00 | 62'976.66 | 79'824.60 |
| 81 | Landwirtschaft | 5'289.90 | | 6'750.00 | | 5'018.60 | |
| 811 | Verwaltung, Vollzug und Kontrolle | 1'966.00 | | 2'950.00 | | 1'895.40 | |
| 8110 | Verwaltung, Vollzug und Kontrolle | 1'966.00 | | 2'950.00 | | 1'895.40 | |
| 8110.3000.01 | Löhne, Tag- und Sitzungsgelder Ackerbaustelle | | | 200.00 | | 80.00 | |
| 8110.3010.01 | Löhne Betriebspersonal (Ackerbaustelle) | 989.70 | | 1'600.00 | | 1'108.00 | |
| 8110.3010.03 | Löhne Betriebspersonal (Elementarschäden) | | | 300.00 | | | |
| 8110.3053.01 | AG-Beiträge an Unfallversicherungen | 6.30 | | 50.00 | | 9.60 | |
| 8110.3170.01 | Reisekosten und Spesen | 500.00 | | 600.00 | | 537.80 | |
| 8110.3636.01 | Beiträge an private Organisationen ohne Erwerbszweck | 470.00 | | 200.00 | | 160.00 | |
| 812 | Strukturverbesserungen | 250.00 | | | | | |
| 8120 | Strukturverbesserungen | 250.00 | | | | | |
| 8120.3636.01 | Strukturverbesserungen | 250.00 | | | | | |
| 813 | Produktionsverbesserungen Vieh | 3'073.90 | | 3'800.00 | | 3'123.20 | |
| 8130 | Produktionsverbesserungen Vieh | 3'073.90 | | 3'800.00 | | 3'123.20 | |
| 8130.3636.01 | Beiträge an Viehversicherungskasse | 2'652.00 | | 3'000.00 | | 2'552.00 | |
| 8130.3910.01 | Interne Verrechnung von Dienstleistungen | 421.90 | | 800.00 | | 571.20 | |
| 82 | Forstwirtschaft | 49'870.75 | 83'235.80 | 70'350.00 | 88'500.00 | 57'958.06 | 55'755.60 |

Erfolgsrechnung nach Funktionen 2021

EWG Oberlangenegg

| Konto | Erfolgsrechnung Funktionale Gliederung ER | Rechnung 2021 | | Budget 2021 | | Rechnung 2020 | |
|--------------|--|------------------|------------------|------------------|------------------|------------------|------------------|
| | | Aufwand | Ertrag | Aufwand | Ertrag | Aufwand | Ertrag |
| 820 | Forstwirtschaft | 49'870.75 | 83'235.30 | 70'350.00 | 88'500.00 | 57'958.06 | 55'755.60 |
| 8200 | Forstwirtschaft | 49'870.75 | 83'235.30 | 70'350.00 | 88'500.00 | 57'958.06 | 55'755.60 |
| 8200.3000.01 | Löhne, Tag- und Sitzungsgelder Forstkommission | 2'020.00 | | 3'000.00 | | 1'765.00 | |
| 8200.3010.01 | Löhne Betriebspersonal (Forstbetrieb) | 16'439.10 | | 25'000.00 | | 20'198.48 | |
| 8200.3010.02 | Löhne Betriebspersonal (Walderschliessung) | 697.50 | | 2'500.00 | | 1'091.68 | |
| 8200.3049.01 | Übrige Zulagen (Kleider-Entscheidungen) | 976.00 | | 1'100.00 | | 1'272.00 | |
| 8200.3050.01 | AG-Beiträge AHV, IV, EO, ALV, Verwaltungskosten | 1'007.35 | | 1'400.00 | | 1'268.20 | |
| 8200.3053.01 | AG-Beiträge an Unfallversicherungen | 1'719.40 | | 1'900.00 | | 1'849.05 | |
| 8200.3054.01 | AG-Beiträge an Familienausgleichskasse | 244.95 | | 400.00 | | 309.55 | |
| 8200.3055.01 | AG-Beiträge an Krankentaggeldversicherungen | 73.60 | | 200.00 | | 91.80 | |
| 8200.3090.01 | Aus- und Weiterbildung des Personals | 350.00 | | 350.00 | | 350.00 | |
| 8200.3099.01 | Übriger Personalaufwand | | | 200.00 | | | |
| 8200.3101.01 | Betriebs-, Verbrauchsmaterial (Forstbetrieb) | 54.75 | | 500.00 | | | |
| 8200.3101.02 | Betriebs-, Verbrauchsmaterial (Walderschliessung) | | | 1'000.00 | | 255.00 | |
| 8200.3103.01 | Fachliteratur, Zeitschriften | 255.00 | | 300.00 | | | |
| 8200.3111.01 | Anschaffung Maschinen, Geräte und Fahrzeuge | | | 300.00 | | | |
| 8200.3130.01 | Dienstleistungen Dritter | 2'324.95 | | 1'000.00 | | 3'897.60 | |
| 8200.3130.02 | Mitglieder- und Verbandsbeiträge | 124.50 | | 200.00 | | 124.50 | |
| 8200.3137.01 | Steuern und Abgaben | 322.85 | | 400.00 | | 322.85 | |
| 8200.3145.01 | Unterhalt Wald (allg.) | 279.85 | | 1'500.00 | | | |
| 8200.3145.02 | Unterhalt Wald (Erschliessung) | | | 1'000.00 | | | |
| 8200.3161.01 | Fahrzeug- und Maschinenentschädigungen (Forstbetrieb) | 16'225.90 | | 17'000.00 | | 20'493.50 | |
| 8200.3161.02 | Fahrzeug- und Maschinenentschädigungen (Walderschliessung) | 100.00 | | 2'000.00 | | 500.00 | |
| 8200.3170.01 | Reisekosten und Spesen | 60.00 | | 300.00 | | 193.60 | |
| 8200.3300.10 | Planmässige Abschreibungen Sachanlagen | 2'175.00 | | 3'500.00 | | | |
| 8200.3499.01 | Übriger Finanzaufwand (Skontoabzüge) | 1'420.05 | | 1'800.00 | | 975.25 | |
| 8200.3893.01 | Einlagen in Vorfinanzierungen des EK | 3'000.00 | 71'000.05 | 3'500.00 | 80'000.00 | 3'000.00 | 48'761.60 |
| 8200.4250.01 | Verkäufe Stammholz | | 6'620.00 | | 6'500.00 | | 5'980.00 |
| 8200.4250.03 | Verkäufe Brennholz | | 139.95 | | | | |
| 8200.4260.01 | Rückstellungen Dritter | | 3'300.80 | | 2'000.00 | | 1'014.00 |
| 8200.4631.01 | Beiträge vom Kanton | | 2'175.00 | | | | |
| 8200.4893.01 | Entnahmen aus Vorfinanzierungen des EK | | | | | | |
| 84 | Tourismus | | | 100.00 | 100.00 | | |
| 840 | Tourismus | | | 100.00 | 100.00 | | |
| 8400 | Tourismus | | | 100.00 | 100.00 | | |

Erfolgsrechnung nach Funktionen 2021

EWG Oberlangenegg

| Konto | Erfolgsrechnung Funktionale Gliederung ER | Rechnung 2021 | | Budget 2021 | | Rechnung 2020 | |
|--------------|---|---------------|------------------|-------------|------------------|---------------|------------------|
| | | Aufwand | Ertrag | Aufwand | Ertrag | Aufwand | Ertrag |
| 8400.3119.01 | Anschaffung Wanderkarten/-tafeln | | | 100.00 | 100.00 | | |
| 8400.4260.01 | Rückerstattungen Wanderkarte | | 23'187.00 | | 24'000.00 | | 24'069.00 |
| 87 | Brennstoffe und Energie | | 23'187.00 | | 24'000.00 | | 24'069.00 |
| 871 | Elektrizität | | 23'187.00 | | 24'000.00 | | 24'069.00 |
| 8710 | Elektrizität allgemein | | 23'187.00 | | 24'000.00 | | 24'069.00 |
| 8710.4120.01 | Konzessionen BKW Energie AG | | 23'187.00 | | 24'000.00 | | 24'069.00 |
| 9 | Finanzen und Steuern | 721'522.66 | 2'000'772.74 | 649'800.00 | 2'064'410.00 | 623'412.25 | 1'877'491.75 |
| 91 | Steuern | -1'879.25 | 908'865.40 | 3'100.00 | 825'400.00 | -44'878.10 | 855'910.20 |
| 910 | Steuern | -1'879.25 | 908'865.40 | 3'100.00 | 825'400.00 | -44'878.10 | 855'910.20 |
| 9100 | Allgemeine Gemeindesteuern | -1'989.25 | 803'002.65 | 3'000.00 | 728'600.00 | -44'994.20 | 734'544.40 |
| 9100.3180.01 | Wertberichtigungen gefährdete Steuerguthaben | -2'000.00 | | 3'000.00 | | -45'000.00 | |
| 9100.3181.01 | Förderungsverluste allg. Gemeindesteuern | 10.75 | | | | 5.80 | |
| 9100.4000.01 | Einkommenssteuern natürliche Personen | | 728'245.75 | | 650'000.00 | | 675'635.30 |
| 9100.4000.20 | Nachsteuern und Bussen Einkommensteuern | | 20'910.75 | | 20'000.00 | | 3'648.90 |
| 9100.4000.40 | Aktive Steuerausscheidungen Einkommen | | -6'254.55 | | -11'000.00 | | 4'062.55 |
| 9100.4000.50 | Passive Steuerauscheidungen Einkommen | | 57'624.00 | | 39'000.00 | | -18'260.25 |
| 9100.4001.01 | Vermögenssteuern natürliche Personen | | 4'236.05 | | 2'000.00 | | 47'008.65 |
| 9100.4001.40 | Aktive Steuerauscheidungen Vermögen | | -1'466.45 | | -2'000.00 | | -3'113.40 |
| 9100.4001.50 | Passive Steuerauscheidungen Vermögen | | 452.55 | | 2'000.00 | | -7'603.55 |
| 9100.4002.01 | Quellensteuern natürliche Personen | | 341.55 | | 200.00 | | 1'952.65 |
| 9100.4002.10 | Quellensteuern ausserhalb der Ertragsabrechnung (BGSA, Grenzgänger) | | | | 200.00 | | 510.90 |
| 9100.4010.01 | Gewinnsteuern Juristische Personen | | -12'796.45 | | 6'000.00 | | 19'440.45 |
| 9100.4010.40 | Aktive Steuerauscheidungen Gewinnsteuern | | 12'324.15 | | 22'000.00 | | 10'867.35 |
| 9100.4010.50 | Passive Steuerauscheidungen Gewinnsteuern | | -1'209.00 | | -500.00 | | -1'057.85 |
| 9100.4011.01 | Kapitalsteuern Juristische Personen | | 160.70 | | 500.00 | | 545.00 |
| 9100.4011.40 | Aktive Steuerauscheidungen Kapitalsteuern | | 433.60 | | 400.00 | | 907.70 |
| 9101 | Sondersteuern | | 19'346.50 | | 14'000.00 | | 37'362.10 |
| 9101.4022.01 | Grundstückgewinnsteuern | | 1'064.45 | | 4'000.00 | | 28'447.45 |
| 9101.4022.10 | Sonderveranlagungen | | 18'282.05 | | 10'000.00 | | 7'914.65 |
| 9102 | Liegenschaftssteuern | 110.00 | 84'746.25 | 100.00 | 81'000.00 | 116.10 | 82'303.70 |
| 9102.3181.01 | Förderungsverluste Liegenschaftssteuern | 110.00 | | 100.00 | | 116.10 | |

Erfolgsrechnung nach Funktionen 2021

EWG Oberlangenegg

| Konto | Erfolgsrechnung Funktionale Gliederung ER | Rechnung 2021 | | Budget 2021 | | Rechnung 2020 | |
|--------------|--|---------------|------------|-------------|------------|---------------|------------|
| | | Aufwand | Ertrag | Aufwand | Ertrag | Aufwand | Ertrag |
| 9102.4021.01 | Liegenschaftssteuern | | 84'746.25 | | 81'000.00 | | 82'303.70 |
| 9103 | Hundetaxe | | 1'770.00 | | 1'900.00 | | 1'700.00 |
| 9103.4033.01 | Hundetaxe | | 1'770.00 | | 1'900.00 | | 1'700.00 |
| 93 | Finanz- und Lastenausgleich | 85'897.00 | 425'084.00 | 86'800.00 | 430'600.00 | 86'547.00 | 397'394.00 |
| 930 | Finanz- und Lastenausgleich | 85'897.00 | 425'084.00 | 86'800.00 | 430'600.00 | 86'547.00 | 397'394.00 |
| 9300 | Finanz- und Lastenausgleich | 85'897.00 | 425'084.00 | 86'800.00 | 430'600.00 | 86'547.00 | 397'394.00 |
| 9300.3621.60 | Lastenausgleichsbeiträge an Kanton | 85'897.00 | | 86'800.00 | | 86'547.00 | |
| 9300.4621.50 | Vertikaler Finanzausgleich (Mindestausstattung) | | 165'691.00 | | 169'500.00 | | 149'653.00 |
| 9300.4621.60 | Vertikaler Lastenausgleich (geografisch-topografischer Zuschuss) | | 56'069.00 | | 55'100.00 | | 55'070.00 |
| 9300.4621.61 | Vertikaler Lastenausgleich (soziodemografischer Zuschuss) | | 3'053.00 | | 3'400.00 | | 3'429.00 |
| 9300.4622.70 | Horizontaler Finanzausgleich (Disparitätenabbau) | | 200'271.00 | | 202'600.00 | | 189'242.00 |
| 95 | Ertragsanteile, übrige | | 1'779.75 | | 2'000.00 | | 1'640.05 |
| 950 | Ertragsanteile, übrige | | 1'779.75 | | 2'000.00 | | 1'640.05 |
| 9500 | Ertragsanteile, übrige | | 1'779.75 | | 2'000.00 | | 1'640.05 |
| 9500.4024.01 | Erbchafts- und Schenkungssteuern | | | | | | 176.00 |
| 9500.4600.01 | Ertragsanteil an Direkter Bundessteuer | | 1'779.75 | | 2'000.00 | | 1'464.05 |
| 96 | Vermögens- und Schuldenverwaltung | 240'431.22 | 373'473.75 | 218'900.00 | 315'010.00 | 183'968.05 | 622'415.60 |
| 961 | Zinsen | 6'965.50 | 44'870.15 | 12'950.00 | 55'150.00 | 9'124.40 | 45'481.10 |
| 9610 | Zinsen | 6'965.50 | 44'870.15 | 12'950.00 | 55'150.00 | 9'124.40 | 45'481.10 |
| 9610.3181.01 | Abschreibungen (Verzugszinsen) | 49.80 | | 100.00 | | 163.90 | |
| 9610.3400.01 | Verzinsung laufende Verbindlichkeiten | | | 50.00 | | | |
| 9610.3401.01 | Verzinsung kurzfristige Finanzverbindlichkeiten | 1.95 | | 50.00 | | 6.75 | |
| 9610.3406.01 | Verzinsung langfristige Finanzverbindlichkeiten | 6'000.00 | | 7'750.00 | | 7'750.00 | |
| 9610.3409.01 | Übrige Passivzinsen (Sonderrechnungen, Spezialfinanzierungen) | 480.25 | | 2'000.00 | | 681.70 | |
| 9610.3499.01 | Verbürgungszinsen Steuern | 433.50 | | 3'000.00 | | 522.05 | |
| 9610.4400.01 | Zinsen flüssige Mittel | | 3.93 | | 100.00 | | 39.05 |
| 9610.4401.01 | Verzugszinsen Steuern | | 3'093.35 | | 3'500.00 | | 3'781.35 |
| 9610.4401.02 | Zinsen Forderungen und Kontokorrente | | 108.62 | | | | 12.65 |
| 9610.4409.01 | Zinsen gebührenfinanz. Spezialfinanzierungen | | 54.25 | | 500.00 | | 147.05 |
| 9610.4451.01 | Erträge aus Beteiligungen VV | | | | 50.00 | | 21.00 |

Erfolgsrechnung nach Funktionen 2021

EWG Oberlangenegg

| Konto | Erfolgsrechnung Funktionale Gliederung ER | Rechnung 2021 | | Budget 2021 | | Rechnung 2020 | |
|--------------|---|-------------------|-------------------|-------------------|-------------------|-------------------|-------------------|
| | | Aufwand | Ertrag | Aufwand | Ertrag | Aufwand | Ertrag |
| 9610.4940.01 | Interne Verrechnung von kalk. Zinsen und Finanzaufwand | | 41'610.00 | | | | 41'480.00 |
| 963 | Liegenschaften des Finanzvermögens | 233'466.80 | 325'603.60 | 205'950.00 | 259'860.00 | 174'845.80 | 576'934.50 |
| 9630 | Liegenschaft Versorgungszentrum (Finanzvermögen) | 95'980.45 | 141'808.90 | 117'300.00 | 163'600.00 | 91'994.60 | 478'780.50 |
| 9630.3010.01 | Löhne Betriebspersonal | 6'877.90 | | 7'100.00 | | 8'944.60 | |
| 9630.3050.01 | AG-Beiträge AHV, IV, EO, ALV, Verwaltungskosten | 708.70 | | 500.00 | | 546.40 | |
| 9630.3053.01 | AG-Beiträge an Unfallversicherungen | 90.45 | | 100.00 | | 122.80 | |
| 9630.3054.01 | AG-Beiträge an Familienausgleichskasse | 63.00 | | 150.00 | | 133.40 | |
| 9630.3055.01 | AG-Beiträge an Krankentaggeldversicherungen | 18.95 | | 50.00 | | 39.55 | |
| 9630.3111.01 | Anschaffung Maschinen, Geräte und Fahrzeuge | 98.00 | | 6'200.00 | | | |
| 9630.3130.01 | Dienstleistungen Dritter | 146.00 | | 700.00 | | 1'281.00 | |
| 9630.3170.01 | Reisekosten und Spesen | | | 100.00 | | | |
| 9630.3430.01 | Baulicher Unterhalt Liegenschaften FV | 5'433.05 | | 20'000.00 | | 3'047.35 | |
| 9630.3431.01 | Nicht baulicher Unterhalt Liegenschaften FV | 9'111.70 | | 13'000.00 | | 6'337.00 | |
| 9630.3439.01 | Wasser, Abwasser, Strom, Abfall | 5'067.72 | | 5'000.00 | | 4'973.86 | |
| 9630.3439.02 | Heizung | 4'514.45 | | 5'000.00 | | 3'854.55 | |
| 9630.3439.03 | Betriebs- und Verbrauchsmaterial | 685.63 | | 1'000.00 | | 508.69 | |
| 9630.3439.04 | Drucksachen, Publikationen | 950.60 | | 200.00 | | | |
| 9630.3439.06 | Sachversicherungsprämien | 2'877.40 | | 3'000.00 | | 3'065.40 | |
| 9630.3893.01 | Einlagen in Vorfinanzierungen des EK | 28'800.00 | | 25'000.00 | | 28'800.00 | |
| 9630.3910.01 | Interne Verrechnung von Dienstleistungen | 6'195.90 | | 6'000.00 | | 6'000.00 | |
| 9630.3940.01 | Interne Verrechnung von kalk. Zinsen und Finanzaufwand | 24'340.00 | | 24'200.00 | | 24'340.00 | |
| 9630.4240.01 | Benützunggebühren Parkplatz | | | | 7'300.00 | | |
| 9630.4260.01 | Rückerstattungen Dritter | | | | | | 371.35 |
| 9630.4430.01 | Mietzins Gewerbe EG West (Scheidegger) | | 12'000.00 | | 12'000.00 | | 12'000.00 |
| 9630.4430.02 | Mietzins Gewerbe Ost EG (Physio-Training) | | 18'170.00 | | 18'960.00 | | 17'380.00 |
| 9630.4430.03 | Mietzins 3 1/2-Zi-Wfhg. 1. OG (Gyr) | | 16'800.00 | | 16'800.00 | | 16'800.00 |
| 9630.4430.04 | Mietzins 4 1/2-Zi-Wfhg. 1. OG (Reber) | | 19'680.00 | | 19'680.00 | | 19'680.00 |
| 9630.4430.05 | Mietzins 3 1/2-Zi-Wfhg. 2. OG (Hämmerli) | | 18'000.00 | | 18'000.00 | | 18'000.00 |
| 9630.4430.06 | Mietzins 4 1/2-Zi-Wfhg. 2. OG (Müller/Lenz) | | 20'880.00 | | 20'880.00 | | 20'880.00 |
| 9630.4430.07 | Mietzins Physiotherapie DG (Manten/Wenger) | | 14'160.00 | | 14'160.00 | | 12'980.00 |
| 9630.4430.08 | Mietzins Gewerberaum UG | | 1'200.00 | | 1'520.00 | | 1'760.00 |
| 9630.4439.01 | Rückerstattung Nebenkosten | | 15'384.45 | | 14'000.00 | | 15'046.70 |
| 9630.4443.01 | Markwertanpassungen Liegenschaften | | 5'433.05 | | 20'000.00 | | 338'380.00 |
| 9630.4893.01 | Entnahmen aus Vorfinanzierungen des EK | | 101.40 | | 300.00 | | 5'198.30 |
| 9630.4910.01 | Interne Verrechnung von Dienstleistungen | | | | | | 304.15 |
| 9631 | Liegenschaft Schulhaus Kreuzweg (Finanzvermögen) | 136'916.55 | 183'765.90 | 87'050.00 | 93'360.00 | 81'739.65 | 95'278.50 |
| 9631.3010.01 | Löhne Betriebspersonal | 6'830.75 | | 6'550.00 | | 6'019.20 | |

Erfolgsrechnung nach Funktionen 2021


EWG Oberlangenegg

| Konto | Erfolgsrechnung Funktionale Gliederung ER | Rechnung 2021 | | Budget 2021 | | Rechnung 2020 | |
|--------------|--|---------------|-----------------|-----------------|-----------------|-----------------|-----------------|
| | | Aufwand | Ertrag | Aufwand | Ertrag | Aufwand | Ertrag |
| 9631.3050.01 | AG-Beiträge AHV, IV, EO, ALV, Verwaltungskosten | | | 400.00 | | 394.50 | |
| 9631.3053.01 | AG-Beiträge an Unfallversicherungen | 43.35 | | 100.00 | | 47.60 | |
| 9631.3054.01 | AG-Beiträge an Familienausgleichskasse | 109.30 | | 100.00 | | 96.30 | |
| 9631.3055.01 | AG-Beiträge an Krankentaggeldversicherungen | 32.85 | | 50.00 | | 28.55 | |
| 9631.3130.01 | Dienstleistungen Dritter | 861.60 | | | | | |
| 9631.3430.01 | Baulicher Unterhalt Liegenschaften FV | 68'866.00 | | 13'000.00 | | 11'573.20 | |
| 9631.3431.01 | Nicht baulicher Unterhalt Liegenschaften FV | 3'193.70 | | 3'000.00 | | 608.40 | |
| 9631.3439.01 | Wasser, Abwasser, Strom, Abfall | 4'538.65 | | 5'000.00 | | 3'862.90 | |
| 9631.3439.02 | Heizung | | | 2'000.00 | | 6'627.00 | |
| 9631.3439.03 | Betriebs- und Verbrauchsmaterial | 173.90 | | 50.00 | | 65.85 | |
| 9631.3439.04 | Drucksachen, Publikationen | | | 200.00 | | | |
| 9631.3439.06 | Sachversicherungsprämien | 2'879.95 | | 3'100.00 | | 3'059.75 | |
| 9631.3893.01 | Einlagen in Vorfinanzierungen des EK | 28'100.00 | | 28'100.00 | | 28'100.00 | |
| 9631.3910.01 | Interne Verrechnung von Dienstleistungen | 4'016.50 | | 4'000.00 | | 4'116.40 | |
| 9631.3940.01 | Interne Verrechnung von kalk. Zinsen und Finanzaufwand | 17'270.00 | | 21'400.00 | | 17'140.00 | |
| 9631.4260.01 | Rückerstattungen Dritter | | 3'141.40 | | | | |
| 9631.4430.01 | Mietzins 4 1/2-Zi-Wthg. EG West (Sägesser) | | 19'800.00 | | | | 19'400.00 |
| 9631.4430.02 | Mietzins 5 1/2-Zi-Wthg. EG Ost (Linder/Jost) | | 24'000.00 | | | | 24'000.00 |
| 9631.4430.03 | Mietzins 4 1/2-Zi-Wthg. 1. OG West (Dummermuth) | | 16'560.00 | | | | 16'560.00 |
| 9631.4430.04 | Mietzins 5 1/2-Zi-Wthg. 1. OG Ost (Stettler) | | 15'600.00 | | | | 15'600.00 |
| 9631.4430.05 | Mietzins Gewerberaum UG | | 1'200.00 | | | | 1'100.00 |
| 9631.4439.01 | Rückerstattung Nebenkosten | | 8'571.20 | | | | 7'045.30 |
| 9631.4443.01 | Marktwertanpassungen Liegenschaften | | 26'387.40 | | | | |
| 9631.4893.01 | Entnahmen aus Vorfinanzierungen des EK | | 68'505.90 | | | | 11'573.20 |
| 9634 | Grundstücke des Finanzvermögens | 569.80 | 3'028.80 | 1'600.00 | 2'900.00 | 1'111.55 | 2'875.50 |
| 9634.3130.01 | Mitglieder- und Verbandsbeiträge (Flurteile) | 569.80 | | 600.00 | | 471.40 | |
| 9634.3430.01 | Baulicher Unterhalt Grundstücke FV | | | 1'000.00 | | 640.15 | |
| 9634.4430.01 | Pacht- und Baurechtszins | | 2'861.50 | | | | 2'861.50 |
| 9634.4430.02 | Entschädigung für Dienstbarkeiten | | 167.30 | | | | 14.00 |
| 9634.4443.01 | Marktwertanpassungen Liegenschaften/Grundstücke | | | | | | |
| 969 | Finanzvermögen | -1.08 | | | | -2.15 | |
| 9690 | Finanzvermögen | -1.08 | | | | -2.15 | |
| 9690.3499.01 | Übriger Finanzaufwand | -1.08 | | | | -2.15 | |
| 97 | Rückverteilungen | | 70.80 | | 200.00 | | 131.90 |
| 971 | Rückverteilungen aus CO2-Abgabe | | 70.80 | | 200.00 | | 131.90 |

Erfolgsrechnung nach Funktionen 2021

EWG Oberlangenegg

| Konto | Erfolgsrechnung Funktionale Gliederung ER | Rechnung 2021 | | Budget 2021 | | Rechnung 2020 | |
|--------------------------------------|--|--------------------------|----------------|--------------------------|------------------|--------------------------|------------------|
| | | Aufwand | Ertrag | Aufwand | Ertrag | Aufwand | Ertrag |
| 9710 9710.4699.10 | Rückverteilungen aus CO2-Abgabe Rückverteilung CO2-Abgabe | | 70.80 70.80 | | 200.00 200.00 | | 131.90 131.90 |
| 99 | Nicht aufgeteilte Posten | 397'073.69 | 291'499.04 | 341'000.00 | 491'200.00 | 397'775.30 | |
| 990 | Nicht aufgeteilte Posten | 133'333.35 | | 133'400.00 | | 299'634.25 | |
| 9900 9900.3894.01 | Nicht aufgeteilte Posten, Art. 84 GV Einlagen in finanzpolitische Reserven | | | | | 166'300.90 166'300.90 | |
| 9901 9901.3300.90 | Abschreibung bestehendes Verwaltungsvermögen Planmässige Abschreibungen übrige Sachanlagen (bish. VV, 15 Jahre) | 133'333.35 133'333.35 | | 133'400.00 133'400.00 | | 133'333.35 133'333.35 | |
| 995 | Neutrale Aufwendungen und Erträge | 225'831.00 | 291'499.04 | 207'600.00 | 275'100.00 | | |
| 9950 9950.3896.01 9950.4896.01 | Neutrale Aufwendungen und Erträge Einlagen in Schwankungsreserve Entnahmen aus Neubewertungsreserven | 225'831.00 225'831.00 | 291'499.04 | 207'600.00 207'600.00 | 275'100.00 | | |
| 999 | Abschluss | 37'909.34 | | | 216'100.00 | 98'141.05 | |
| 9990 9990.9000.01 9990.9001.01 | Abschluss Ertragsüberschuss Aufwandüberschuss | 37'909.34 37'909.34 | | | 216'100.00 | 98'141.05 98'141.05 | |
| | Total | 3'005'972.18 | 3'005'972.18 | 3'048'710.00 | 3'048'710.00 | 2'776'243.77 | 2'776'243.77 |
| | Gesamttotal | 3'005'972.18 | 3'005'972.18 | 3'048'710.00 | 3'048'710.00 | 2'776'243.77 | 2'776'243.77 |



Erfolgsrechnung nach Sachgruppen

EWG Oberlangenegg

| Konto | Erfolgsrechnung Artengliederung ER | Rechnung 2021 | | Budget 2021 | | Rechnung 2020 | |
|--------------|--|---------------------|--------|---------------------|--------|---------------------|--------|
| | | Aufwand | Ertrag | Aufwand | Ertrag | Aufwand | Ertrag |
| 3 | Aufwand | 2'944'808.04 | | 3'039'860.00 | | 2'646'650.25 | |
| 30 | Personalaufwand | 396'521.60 | | 451'260.00 | | 373'741.37 | |
| 300 | Behörden und Kommissionen | 44'200.45 | | 47'700.00 | | 38'382.10 | |
| 3000 | Löhne, Tag- und Sitzungsgelder an Behörden und Kommissionen | 44'200.45 | | 47'700.00 | | 38'382.10 | |
| 0120.3000.01 | Löhne, Tag- und Sitzungsgelder Gemeinderat | 26'731.95 | | 28'000.00 | | 25'237.10 | |
| 0220.3000.01 | Löhne, Tag- und Sitzungsgelder Gemeindepersonal | 148.50 | | | | | |
| 1506.3000.01 | Löhne, Tag- und Sitzungsgelder an Feuerwehr | 14'280.00 | | 13'000.00 | | 10'355.00 | |
| 2195.3000.01 | Löhne, Tag- und Sitzungsgelder Schulbusfahrer | | | 1'500.00 | | | |
| 2910.3000.01 | Löhne, Tag- und Sitzungsgelder Schulkommission | 1'020.00 | | 2'000.00 | | 945.00 | |
| 8110.3000.01 | Löhne, Tag- und Sitzungsgelder Ackerbaustelle | | | 200.00 | | 80.00 | |
| 8200.3000.01 | Löhne, Tag- und Sitzungsgelder Forstkommission | 2'020.00 | | 3'000.00 | | 1'765.00 | |
| 301 | Löhne des Verwaltungs- und Betriebspersonals | 300'615.35 | | 331'250.00 | | 279'992.66 | |
| 3010 | Löhne des Verwaltungs- und Betriebspersonals | 300'615.35 | | 331'250.00 | | 279'992.66 | |
| 0220.3010.01 | Löhne Verwaltungspersonal | 155'486.80 | | 152'000.00 | | 145'684.85 | |
| 0290.3010.01 | Löhne Betriebspersonal | 5'347.95 | | 5'500.00 | | 5'610.65 | |
| 1506.3010.01 | Löhne Betriebspersonals | 8'376.35 | | 9'000.00 | | 8'632.40 | |
| 1506.3010.02 | Sold für Kurse | 8'600.00 | | 10'000.00 | | 1'200.00 | |
| 1506.3010.03 | Sold für Fremdaufgaben | 1'980.00 | | 2'000.00 | | 540.00 | |
| 1506.3010.04 | Sold für Übungen | 12'680.00 | | 20'000.00 | | 9'440.00 | |
| 1506.3010.05 | Sold für Ernstfalleinsätze | 7'320.00 | | 5'000.00 | | 4'315.00 | |
| 1506.3010.06 | Sold für Kurse und übrige Einsätze | | | 7'500.00 | | | |
| 2170.3010.01 | Löhne Betriebspersonal (Hauswarte) | 26'340.80 | | 28'000.00 | | 25'683.20 | |
| 2170.3010.02 | Löhne übriges Betriebspersonal | | | | | 147.70 | |
| 2180.3010.01 | Löhne Köchinnen | 3'597.50 | | 3'000.00 | | 2'780.00 | |
| 2195.3010.01 | Löhne Schülertransportpersonal | 13'052.05 | | 12'000.00 | | 11'918.70 | |
| 3290.3010.01 | Löhne Betriebspersonal Bundesfeier | 131.90 | | 400.00 | | | |
| 3420.3010.01 | Löhne Betriebspersonal | | | 1'000.00 | | | |
| 6150.3010.01 | Löhne Betriebspersonal | 15'787.50 | | 20'000.00 | | 17'182.55 | |
| 7101.3010.01 | Löhne Betriebspersonal | 8'999.45 | | 10'000.00 | | 7'856.20 | |
| 7201.3010.01 | Löhne Betriebspersonal | 814.25 | | 1'300.00 | | 1'019.60 | |
| 7301.3010.01 | Löhne Betriebspersonal | 365.85 | | 1'000.00 | | 619.85 | |
| 7410.3010.01 | Löhne Betriebspersonal | | | 500.00 | | | |
| 8110.3010.01 | Löhne Betriebspersonal (Ackerbaustelle) | 989.70 | | 1'600.00 | | 1'108.00 | |
| 8110.3010.03 | Löhne Betriebspersonal (Elementarschäden) | | | 300.00 | | | |

Erfolgsrechnung nach Sachgruppen

EWG Oberlangenegg

| Konto | Erfolgsrechnung Artengliederung ER | Rechnung 2021 | | Budget 2021 | | Rechnung 2020 | |
|--------------|--|------------------|--------|------------------|--------|------------------|--------|
| | | Aufwand | Ertrag | Aufwand | Ertrag | Aufwand | Ertrag |
| 8200.3010.01 | Löhne Betriebspersonal (Forstbetrieb) | 16'439.10 | | 25'000.00 | | 20'198.48 | |
| 8200.3010.02 | Löhne Betriebspersonal (Walderschliessung) | 697.50 | | 2'500.00 | | 1'091.68 | |
| 9630.3010.01 | Löhne Betriebspersonal | 6'877.90 | | 7'100.00 | | 8'944.60 | |
| 9631.3010.01 | Löhne Betriebspersonal | 6'830.75 | | 6'550.00 | | 6'019.20 | |
| 302 | Löhne der Lehrpersonen | 1'568.05 | | | | 938.05 | |
| 3020 | Löhne der Lehrpersonen | 1'568.05 | | | | 938.05 | |
| 2120.3020.01 | Löhne der Lehrpersonen | 1'568.05 | | | | 938.05 | |
| 304 | Zulagen | 976.00 | | 1'100.00 | | 1'272.00 | |
| 3049 | Übrige Zulagen | 976.00 | | 1'100.00 | | 1'272.00 | |
| 8200.3049.01 | Übrige Zulagen (Kleider-Entscheidungen) | 976.00 | | 1'100.00 | | 1'272.00 | |
| 305 | Arbeitsgeberbeiträge | 34'289.95 | | 37'260.00 | | 34'850.76 | |
| 3050 | AG-Beiträge AHV, IV, EO, ALV, Verwaltungskosten | 17'649.60 | | 18'440.00 | | 17'592.96 | |
| 0120.3050.01 | AG-Beiträge AHV, IV, EO, ALV, Verwaltungskosten | 17'649.60 | | 18'440.00 | | 17'592.96 | |
| 0220.3050.01 | AG-Beiträge AHV, IV, EO, ALV, Verwaltungskosten | 9'902.25 | | 9'900.00 | | 10'047.50 | |
| 0290.3050.01 | AG-Beiträge AHV, IV, EO, ALV, Verwaltungskosten | 381.50 | | 350.00 | | 392.15 | |
| 1506.3050.01 | AG-Beiträge AHV, IV, EO, ALV, Verwaltungskosten | 1'752.50 | | 800.00 | | 1'036.95 | |
| 2170.3050.01 | AG-Beiträge AHV, IV, EO, ALV, Verwaltungskosten | 1'720.35 | | 1'800.00 | | 1'692.40 | |
| 2180.3050.01 | AG-Beiträge AHV, IV, EO, ALV, Verwaltungskosten | | | 50.00 | | 71.16 | |
| 2195.3050.01 | AG-Beiträge AHV, IV, EO, ALV, Verwaltungskosten | 517.20 | | 800.00 | | 477.05 | |
| 3290.3050.01 | AG-Beiträge AHV, IV, EO, ALV, Verwaltungskosten | | | 40.00 | | | |
| 3420.3050.01 | AG-Beiträge AHV, IV, EO, ALV, Verwaltungskosten | | | 100.00 | | | |
| 6150.3050.01 | AG-Beiträge AHV, IV, EO, ALV, Verwaltungskosten | 996.50 | | 1'300.00 | | 1'044.25 | |
| 7101.3050.01 | AG-Beiträge AHV, IV, EO, ALV, Verwaltungskosten | 610.45 | | 650.00 | | 514.90 | |
| 7201.3050.01 | AG-Beiträge AHV, IV, EO, ALV, Verwaltungskosten | 28.75 | | 100.00 | | 66.85 | |
| 7301.3050.01 | AG-Beiträge AHV, IV, EO, ALV, Verwaltungskosten | 24.05 | | 100.00 | | 40.65 | |
| 7410.3050.01 | AG-Beiträge AHV, IV, EO, ALV, Verwaltungskosten | | | 50.00 | | | |
| 8200.3050.01 | AG-Beiträge AHV, IV, EO, ALV, Verwaltungskosten | 1'007.35 | | 1'400.00 | | 1'268.20 | |
| 9630.3050.01 | AG-Beiträge AHV, IV, EO, ALV, Verwaltungskosten | 708.70 | | 500.00 | | 546.40 | |
| 9631.3050.01 | AG-Beiträge AHV, IV, EO, ALV, Verwaltungskosten | | | 400.00 | | 394.50 | |
| 3052 | AG-Beiträge an Pensionskassen | 5'704.80 | | 5'300.00 | | 5'577.80 | |
| 0220.3052.01 | AG-Beiträge an Pensionskassen | 5'704.80 | | 5'300.00 | | 5'577.80 | |
| 3053 | AG-Beiträge an Unfallversicherungen | 5'697.90 | | 6'680.00 | | 6'317.80 | |

Erfolgsrechnung nach Sachgruppen

EWG Oberlangenegg

| Konto | Erfolgsrechnung Artengliederung ER | Rechnung 2021 | | Budget 2021 | | Rechnung 2020 | |
|--------------|--|-----------------|--------|-----------------|--------|-----------------|--------|
| | | Aufwand | Ertrag | Aufwand | Ertrag | Aufwand | Ertrag |
| 0120.3053.01 | AG-Beiträge an Unfallversicherungen | 211.40 | | 400.00 | | 241.40 | |
| 0220.3053.01 | AG-Beiträge an Unfallversicherungen | 2'604.50 | | 2'600.00 | | 2'867.40 | |
| 0290.3053.01 | AG-Beiträge an Unfallversicherungen | 67.70 | | 100.00 | | 79.85 | |
| 2120.3053.01 | AG-Beiträge an Unfallversicherungen | 10.00 | | | | 5.95 | |
| 2170.3053.01 | AG-Beiträge an Unfallversicherungen | 456.25 | | 450.00 | | 482.70 | |
| 2180.3053.01 | AG-Beiträge an Unfallversicherungen | 22.86 | | 50.00 | | 20.05 | |
| 2195.3053.01 | AG-Beiträge an Unfallversicherungen | 83.95 | | 200.00 | | 147.15 | |
| 3290.3053.01 | AG-Beiträge an Unfallversicherungen | | | 30.00 | | 0.20 | |
| 3420.3053.01 | AG-Beiträge an Unfallversicherungen | 100.00 | | 100.00 | | | |
| 6150.3053.01 | AG-Beiträge an Unfallversicherungen | 294.30 | | 300.00 | | 331.10 | |
| 7101.3053.01 | AG-Beiträge an Unfallversicherungen | 58.90 | | 150.00 | | 60.70 | |
| 7201.3053.01 | AG-Beiträge an Unfallversicherungen | 2.75 | | 50.00 | | 7.90 | |
| 7301.3053.01 | AG-Beiträge an Unfallversicherungen | 25.80 | | 50.00 | | 44.35 | |
| 7410.3053.01 | AG-Beiträge an Unfallversicherungen | | | 50.00 | | | |
| 8110.3053.01 | AG-Beiträge an Unfallversicherungen | 6.30 | | 50.00 | | 9.60 | |
| 8200.3053.01 | AG-Beiträge an Unfallversicherungen | 1'719.40 | | 1'900.00 | | 1'849.05 | |
| 9630.3053.01 | AG-Beiträge an Unfallversicherungen | 90.45 | | 100.00 | | 122.80 | |
| 9631.3053.01 | AG-Beiträge an Unfallversicherungen | 43.35 | | 100.00 | | 47.60 | |
| 3054 | AG-Beiträge an Familienausgleichskasse | 4'075.85 | | 4'920.00 | | 4'164.60 | |
| 0120.3054.01 | AG-Beiträge an Familienausgleichskasse | | | 50.00 | | | |
| 0220.3054.01 | AG-Beiträge an Familienausgleichskasse | 2'407.90 | | 2'600.00 | | 2'452.70 | |
| 0290.3054.01 | AG-Beiträge an Familienausgleichskasse | 92.75 | | 100.00 | | 95.75 | |
| 1506.3054.01 | AG-Beiträge an Familienausgleichskasse | 210.55 | | 100.00 | | 125.10 | |
| 2170.3054.01 | AG-Beiträge an Familienausgleichskasse | 418.25 | | 500.00 | | 413.10 | |
| 2180.3054.01 | AG-Beiträge an Familienausgleichskasse | | | 50.00 | | 15.40 | |
| 2195.3054.01 | AG-Beiträge an Familienausgleichskasse | 125.60 | | 200.00 | | 116.45 | |
| 3290.3054.01 | AG-Beiträge an Familienausgleichskasse | | | 10.00 | | | |
| 3420.3054.01 | AG-Beiträge an Familienausgleichskasse | | | 50.00 | | | |
| 6150.3054.01 | AG-Beiträge an Familienausgleichskasse | 242.30 | | 350.00 | | 254.95 | |
| 7101.3054.01 | AG-Beiträge an Familienausgleichskasse | 148.40 | | 150.00 | | 125.70 | |
| 7201.3054.01 | AG-Beiträge an Familienausgleichskasse | 7.00 | | 30.00 | | 16.30 | |
| 7301.3054.01 | AG-Beiträge an Familienausgleichskasse | 5.85 | | 30.00 | | 9.90 | |
| 7410.3054.01 | AG-Beiträge an Familienausgleichskasse | | | 50.00 | | | |
| 8200.3054.01 | AG-Beiträge an Familienausgleichskasse | 244.95 | | 400.00 | | 309.55 | |
| 9630.3054.01 | AG-Beiträge an Familienausgleichskasse | 63.00 | | 150.00 | | 133.40 | |
| 9631.3054.01 | AG-Beiträge an Familienausgleichskasse | 109.30 | | 100.00 | | 96.30 | |
| 3055 | AG-Beiträge an Krankentaggeldversicherungen | 1'161.80 | | 1'920.00 | | 1'197.60 | |
| 0120.3055.01 | AG-Beiträge an Krankentaggeldversicherungen | | | 50.00 | | | |

Erfolgsrechnung nach Sachgruppen

EWG Oberlangenegg

| Konto | Erfolgsrechnung Artengliederung ER | Rechnung 2021 | | Budget 2021 | | Rechnung 2020 | |
|--------------|---|-------------------|--------|-------------------|--------|-------------------|--------|
| | | Aufwand | Ertrag | Aufwand | Ertrag | Aufwand | Ertrag |
| 0220.3055.01 | AG-Beiträge an Krankentaggeldversicherungen | 723.30 | | 800.00 | | 727.05 | |
| 0290.3055.01 | AG-Beiträge an Krankentaggeldversicherungen | 27.85 | | 50.00 | | 28.40 | |
| 2170.3055.01 | AG-Beiträge an Krankentaggeldversicherungen | 125.65 | | 200.00 | | 122.50 | |
| 2180.3055.01 | AG-Beiträge an Krankentaggeldversicherungen | | | 50.00 | | 4.55 | |
| 2195.3055.01 | AG-Beiträge an Krankentaggeldversicherungen | 37.75 | | 100.00 | | 34.55 | |
| 3290.3055.01 | AG-Beiträge an Krankentaggeldversicherungen | 0.60 | | 10.00 | | | |
| 3420.3055.01 | AG-Beiträge an Krankentaggeldversicherungen | | | 20.00 | | | |
| 6150.3055.01 | AG-Beiträge an Krankentaggeldversicherungen | 72.80 | | 200.00 | | 75.60 | |
| 7101.3055.01 | AG-Beiträge an Krankentaggeldversicherungen | 44.60 | | 50.00 | | 37.25 | |
| 7201.3055.01 | AG-Beiträge an Krankentaggeldversicherungen | 2.10 | | 20.00 | | 4.85 | |
| 7301.3055.01 | AG-Beiträge an Krankentaggeldversicherungen | 1.75 | | 20.00 | | 2.95 | |
| 7410.3055.01 | AG-Beiträge an Krankentaggeldversicherungen | | | 50.00 | | | |
| 8200.3055.01 | AG-Beiträge an Krankentaggeldversicherungen | 73.60 | | 200.00 | | 91.80 | |
| 9630.3055.01 | AG-Beiträge an Krankentaggeldversicherungen | 18.95 | | 50.00 | | 39.55 | |
| 9631.3055.01 | AG-Beiträge an Krankentaggeldversicherungen | 32.85 | | 50.00 | | 28.55 | |
| 309 | Übriger Personalaufwand | 14'871.80 | | 33'950.00 | | 18'305.80 | |
| 3090 | Aus- und Weiterbildung des Personals | 7'411.60 | | 21'850.00 | | 13'340.00 | |
| 0120.3090.01 | Aus- und Weiterbildung der Behörden | 150.00 | | 300.00 | | | |
| 0220.3090.01 | Aus- und Weiterbildung des Personals | 4'880.00 | | 8'600.00 | | 12'430.00 | |
| 1506.3090.01 | Aus- und Weiterbildung des Personals | 861.60 | | 11'000.00 | | | |
| 2120.3090.01 | Aus- und Weiterbildung des Personals | 180.00 | | 500.00 | | | |
| 2195.3090.01 | Aus- und Weiterbildung des Personals | 990.00 | | 600.00 | | 560.00 | |
| 7101.3090.01 | Aus- und Weiterbildung des Personals | | | 500.00 | | | |
| 8200.3090.01 | Aus- und Weiterbildung des Personals | 350.00 | | 350.00 | | 350.00 | |
| 3091 | Personalwerbung | | | 200.00 | | | |
| 0220.3091.01 | Personalwerbung | | | 200.00 | | | |
| 3099 | Übriger Personalaufwand | 7'460.20 | | 11'900.00 | | 4'965.80 | |
| 0120.3099.01 | Übriger Personalaufwand | 742.40 | | 3'000.00 | | | |
| 0220.3099.01 | Übriger Personalaufwand | 532.05 | | 200.00 | | 71.10 | |
| 1506.3099.01 | Übriger Personalaufwand | 5'179.75 | | 7'000.00 | | 4'116.00 | |
| 2120.3099.01 | Übriger Personalaufwand | 1'006.00 | | 1'000.00 | | 778.70 | |
| 2910.3099.01 | Übriger Personalaufwand | | | 400.00 | | | |
| 7101.3099.01 | Übriger Personalaufwand | | | 100.00 | | | |
| 8200.3099.01 | Übriger Personalaufwand | | | 200.00 | | | |
| 31 | Sach- und übriger Betriebsaufwand | 571'697.09 | | 600'050.00 | | 468'089.46 | |

Erfolgsrechnung nach Sachgruppen

EWG Oberlangenegg

| Konto | Erfolgsrechnung Artengliederung ER | Rechnung 2021 | | Budget 2021 | | Rechnung 2020 | |
|--------------|---|------------------|--------|------------------|--------|------------------|--------|
| | | Aufwand | Ertrag | Aufwand | Ertrag | Aufwand | Ertrag |
| 310 | Material- und Warenaufwand | 55'355.72 | | 67'600.00 | | 50'427.22 | |
| 3100 | Büromaterial | 2'557.10 | | 2'700.00 | | 2'871.60 | |
| 0110.3100.01 | Büromaterial | 260.65 | | 200.00 | | 109.85 | |
| 0220.3100.01 | Büromaterial | 1'455.45 | | 1'500.00 | | 1'533.15 | |
| 1506.3100.01 | Büromaterial | 841.00 | | 1'000.00 | | 1'228.80 | |
| 3101 | Betriebs-, Verbrauchsmaterial | 24'422.88 | | 28'600.00 | | 15'460.24 | |
| 0220.3101.01 | Betriebs-, Verbrauchsmaterial | 579.27 | | 300.00 | | 2'005.74 | |
| 0290.3101.01 | Betriebs-, Verbrauchsmaterial | 303.75 | | 800.00 | | 1'830.10 | |
| 0291.3101.01 | Betriebs-, Verbrauchsmaterial | 381.50 | | 500.00 | | 200.00 | |
| 1506.3101.01 | Betriebs-, Verbrauchsmaterial, Treibstoff | 3'485.56 | | 6'000.00 | | 4'226.65 | |
| 2120.3101.01 | Betriebs-, Verbrauchsmaterial | 582.70 | | 500.00 | | 355.95 | |
| 2170.3101.01 | Betriebs-, Verbrauchsmaterial | 2'220.85 | | 3'000.00 | | 3'286.70 | |
| 2180.3101.01 | Betriebs-, Verbrauchsmaterial | 7.50 | | 200.00 | | 95.80 | |
| 2195.3101.01 | Betriebs-, Verbrauchsmaterial | | | 100.00 | | | |
| 2195.3101.02 | Treibstoff Schulbus | 1'772.00 | | 1'500.00 | | 1'133.75 | |
| 3420.3101.01 | Betriebs-, Verbrauchsmaterial | | | 1'000.00 | | | |
| 6150.3101.01 | Betriebs-, Verbrauchsmaterial (allg. Unterhalt) | | | 10'000.00 | | 2'325.55 | |
| 6150.3101.02 | Betriebs-, Verbrauchsmaterial (Strassenbeleuchtung) | 13'588.20 | | 500.00 | | | |
| 6150.3101.03 | Strassensignalmaterial | | | 500.00 | | | |
| 7101.3101.01 | Betriebs-, Verbrauchsmaterial | 70.40 | | 500.00 | | | |
| 7301.3101.01 | Betriebs-, Verbrauchsmaterial | 26.15 | | 200.00 | | | |
| 7410.3101.01 | Betriebs-, Verbrauchsmaterial | | | 500.00 | | | |
| 7792.3101.01 | Betriebs-, Verbrauchsmaterial | 1'370.25 | | 1'000.00 | | | |
| 8200.3101.01 | Betriebs-, Verbrauchsmaterial (Forstbetrieb) | 54.75 | | 500.00 | | | |
| 8200.3101.02 | Betriebs-, Verbrauchsmaterial (Walderschliessung) | | | 1'000.00 | | | |
| 3102 | Drucksachen, Publikationen | 6'017.00 | | 7'700.00 | | 6'816.40 | |
| 0110.3102.01 | Drucksachen, Publikationen | | | | | 733.45 | |
| 0220.3102.01 | Drucksachen, Publikationen | 2'660.15 | | 2'000.00 | | 1'942.40 | |
| 0290.3102.01 | Drucksachen, Publikationen | | | 200.00 | | | |
| 1400.3102.01 | Drucksachen, Publikationen (Bauwesen) | 1'147.85 | | 2'000.00 | | 1'655.55 | |
| 1506.3102.01 | Drucksachen, Publikationen | | | 1'000.00 | | | |
| 2120.3102.01 | Drucksachen, Publikationen | 2'209.00 | | 2'000.00 | | 2'485.00 | |
| 7900.3102.01 | Drucksachen, Publikationen | | | 500.00 | | | |
| 3103 | Fachliteratur, Zeitschriften | 2'507.15 | | 2'100.00 | | 1'977.70 | |
| 0220.3103.01 | Fachliteratur, Zeitschriften | | | 100.00 | | 143.00 | |

Erfolgsrechnung nach Sachgruppen

EWG Oberlangenegg

| Konto | Erfolgsrechnung Artengliederung ER | Rechnung 2021 | | Budget 2021 | | Rechnung 2020 | |
|--------------|--|------------------|--------|------------------|--------|------------------|--------|
| | | Aufwand | Ertrag | Aufwand | Ertrag | Aufwand | Ertrag |
| 1506.3103.01 | Fachliteratur, Zeitschriften | 820,05 | | 200,00 | | 225,00 | |
| 2120.3103.01 | Fachliteratur, Zeitschriften | 368,25 | | 500,00 | | 370,30 | |
| 2192.3103.01 | Fachliteratur, Zeitschriften | 1'063,85 | | 1'000,00 | | 984,40 | |
| 8200.3103.01 | Fachliteratur, Zeitschriften | 255,00 | | 300,00 | | 255,00 | |
| 3104 | Lehrmittel | 18'600,09 | | 24'300,00 | | 21'911,40 | |
| 2120.3104.01 | Lehrmittel, Schulmaterial | 13'317,09 | | 18'500,00 | | 16'474,60 | |
| 2120.3104.02 | Lehrmittel, Schulmaterial (Werken techn./textil) | 5'200,00 | | 5'500,00 | | 5'350,00 | |
| 2120.3104.03 | Lehrmittel, Schulmaterial (Angebot der Schule) | 83,00 | | 300,00 | | 86,80 | |
| 3105 | Lebensmittel | 1'251,50 | | 2'000,00 | | 1'260,05 | |
| 2180.3105.01 | Einkäufe Mittagstisch | 1'251,50 | | 2'000,00 | | 1'260,05 | |
| 3109 | Übriger Material- und Warenaufwand | | | 200,00 | | 129,63 | |
| 7301.3109.01 | Übriger Material- und Warenaufwand | | | 200,00 | | 129,63 | |
| 311 | Nicht aktivierbare Anlagen | 45'576,05 | | 61'800,00 | | 64'835,99 | |
| 3110 | Büromöbel und Geräte | 245,45 | | 1'000,00 | | 1'527,25 | |
| 0220.3110.01 | Anschaffung Büromöbel und Geräte | 245,45 | | 1'000,00 | | 1'527,25 | |
| 3111 | Maschinen, Geräte und Fahrzeuge. | 18'863,49 | | 35'800,00 | | 9'791,85 | |
| 0290.3111.01 | Anschaffungen Maschinen, Geräte und Fahrzeuge | 202,30 | | 500,00 | | | |
| 0291.3111.01 | Maschinen, Geräte und Fahrzeuge. | | | 500,00 | | | |
| 1506.3111.01 | Anschaffungen Maschinen, Geräte und Fahrzeuge. | 7'078,85 | | 7'000,00 | | 2'996,05 | |
| 2170.3111.01 | Anschaffung Maschinen, Geräte und Fahrzeuge | 432,20 | | 1'000,00 | | 5'349,60 | |
| 2195.3111.01 | Anschaffungen | 11'051,14 | | 1'000,00 | | 1'446,20 | |
| 6150.3111.01 | Anschaffung Maschinen, Geräte und Fahrzeuge | | | 1'000,00 | | | |
| 6155.3111.01 | Anschaffung Maschinen, Geräte und Fahrzeuge | | | 18'000,00 | | | |
| 7101.3111.01 | Anschaffung Maschinen, Geräte und Fahrzeuge | | | 300,00 | | | |
| 7301.3111.01 | Anschaffung Maschinen, Geräte und Fahrzeuge | | | 1'000,00 | | | |
| 8200.3111.01 | Anschaffung Maschinen, Geräte und Fahrzeuge | | | 300,00 | | | |
| 9630.3111.01 | Anschaffung Maschinen, Geräte und Fahrzeuge | 99,00 | | 6'200,00 | | | |
| 3112 | Kleider, Wäsche, Vorhänge | 4'780,15 | | 5'400,00 | | 9'118,10 | |
| 1506.3112.01 | Anschaffungen Kleider, Wäsche, Vorhänge | 4'317,55 | | 5'000,00 | | 9'118,10 | |
| 6150.3112.01 | Anschaffung Kleider | | | 200,00 | | | |
| 7101.3112.01 | Anschaffung Kleider | 462,60 | | 200,00 | | | |
| 3113 | Hardware | 7'599,90 | | 6'800,00 | | 18'796,28 | |

Erfolgsrechnung nach Sachgruppen

EWG Oberlangenegg

| Konto | Erfolgsrechnung Artengliederung ER | Rechnung 2021 | | Budget 2021 | | Rechnung 2020 | |
|--------------|---|-------------------|--------|-------------------|--------|-------------------|--------|
| | | Aufwand | Ertrag | Aufwand | Ertrag | Aufwand | Ertrag |
| 0220.3113.01 | Anschaffung Hardware, IT-Geräte | 2'808.80 | | 1'000.00 | | 18'796.28 | |
| 2120.3113.01 | Anschaffung Hardware, IT-Geräte | 1'646.60 | | 2'800.00 | | | |
| 3320.3113.01 | Anschaffung Hardware, IT-Geräte | 3'144.50 | | 3'000.00 | | | |
| 3118 | Immaterielle Anlagen | 1'925.21 | | 2'000.00 | | 608.46 | |
| 0220.3118.01 | Anschaffung Software und Lizenzen | 1'610.10 | | 1'000.00 | | | |
| 2120.3118.01 | Anschaffung Software, Lizenzen | 315.11 | | 1'000.00 | | 608.46 | |
| 3119 | Übrige nicht aktivierbare Anlagen | 12'161.85 | | 10'800.00 | | 24'994.05 | |
| 0110.3119.01 | Anschaffung Mobilien | 2'350.30 | | 2'100.00 | | | |
| 2120.3119.01 | Anschaffung Schulmobiliar | 506.20 | | | | 350.00 | |
| 2120.3119.02 | Anschaffung Sportgeräte, Turmmaterial | 87.90 | | 1'000.00 | | 1'191.50 | |
| 2170.3119.01 | Anschaffung Mobiliar | 1'403.75 | | 1'500.00 | | | |
| 2195.3119.02 | Carport | 747.80 | | | | 22'738.05 | |
| 3290.3119.01 | Anschaffung Beflaggung | 5'505.85 | | 5'300.00 | | | |
| 7101.3119.01 | Anschaffung von Wasserzählern | 903.05 | | 800.00 | | 449.15 | |
| 7201.3119.01 | Anschaffung von Wasserzählern (ARA) | | | | | 265.35 | |
| 7792.3119.01 | Anschaffung Robidog-Behälter | 657.00 | | | | | |
| 8400.3119.01 | Anschaffung Wanderkarten/-tafel | | | 100.00 | | | |
| 312 | Ver- und Entsorgung Liegenschaften Verwaltungsvermögen | 32'643.13 | | 38'500.00 | | 30'045.11 | |
| 3120 | Ver- und Entsorgung Liegenschaften Verwaltungsvermögen | 32'643.13 | | 38'500.00 | | 30'045.11 | |
| 0290.3120.01 | Wasser, Abwasser, Strom, Abfall | 4'114.85 | | 5'500.00 | | 5'480.45 | |
| 0290.3120.02 | Heizung | 3'250.75 | | 3'500.00 | | 3'202.03 | |
| 0291.3120.02 | Heizung | 917.28 | | 1'200.00 | | 1'053.90 | |
| 1506.3120.01 | Wasser, Abwasser, Strom, Abfall | 61.50 | | 700.00 | | 64.00 | |
| 2170.3120.01 | Wasser, Abwasser, Strom, Abfall | 6'255.40 | | 6'000.00 | | 4'767.50 | |
| 2170.3120.02 | Heizung | 6'294.40 | | 8'000.00 | | 5'382.83 | |
| 6150.3120.01 | Wasser, Abwasser, Strom, Abfall | 246.00 | | 500.00 | | 810.00 | |
| 6150.3120.02 | Strom öffentliche Strassenbeleuchtung | 1'219.15 | | 1'800.00 | | 1'257.70 | |
| 6155.3120.01 | Strom Parkplatz Wolftrichte | 26.20 | | 1'000.00 | | 582.35 | |
| 7101.3120.01 | Strom | 7'726.55 | | 7'000.00 | | 4'836.90 | |
| 7201.3120.01 | Wasser, Abwasser, Strom, Abfall | 2'271.95 | | 3'000.00 | | 2'345.15 | |
| 7301.3120.01 | Wasser, Abwasser, Strom, Abfall | 258.10 | | 300.00 | | 262.30 | |
| 313 | Dienstleistungen und Honorare | 142'225.85 | | 144'050.00 | | 164'841.85 | |
| 3130 | Dienstleistungen Dritter | 101'012.52 | | 82'850.00 | | 126'908.09 | |
| 0110.3130.01 | Porti, Gebühren | 1'682.08 | | 1'500.00 | | 2'092.28 | |

Erfolgsrechnung nach Sachgruppen

EWG Oberlangenegg

| Konto | Erfolgsrechnung Artengliederung ER | Rechnung 2021 | | Budget 2021 | | Rechnung 2020 | |
|--------------|---|---------------|--------|-------------|--------|---------------|--------|
| | | Aufwand | Ertrag | Aufwand | Ertrag | Aufwand | Ertrag |
| 0110.3130.02 | Dienstleistungen Dritter | 169.55 | | 500.00 | | | |
| 0220.3130.01 | Telefonie, Internet, Porti, Gebühren | 4'228.84 | | 4'300.00 | | 4'177.45 | |
| 0220.3130.02 | Mitglieder- und Verbandsbeiträge | 1'434.00 | | 1'200.00 | | 1'234.00 | |
| 0220.3130.03 | Dienstleistungen Dritter | 11'425.65 | | | | | |
| 1400.3130.01 | Kataster- und Vermessungswesen | 2'441.75 | | 1'000.00 | | 5'722.70 | |
| 1400.3130.02 | Gebührenaufwand für Amtshandlungen (allgemeine Dienste) | 803.30 | | 1'000.00 | | 415.30 | |
| 1400.3130.03 | Gebührenaufwand für Amtshandlungen (Bauwesen) | 18'158.05 | | 10'000.00 | | 19'033.65 | |
| 1506.3130.01 | Telefonie, Internet, Porti, Gebühren | 4'783.52 | | 9'000.00 | | 8'534.44 | |
| 1506.3130.02 | Mitglieder- und Verbandsbeiträge | 967.70 | | 1'200.00 | | 1'048.30 | |
| 2120.3130.01 | Telefonie, Internet, Porti, Gebühren | 205.58 | | 1'300.00 | | 231.10 | |
| 2120.3130.02 | Dienstleistungen Dritter | 624.90 | | | | | |
| 2170.3130.01 | Dienstleistungen Dritter | 17'817.25 | | | | | |
| 2190.3130.01 | Kostenanteil regionales Schulsekretariat | 5'270.70 | | 7'000.00 | | 5'273.60 | |
| 3320.3130.01 | Betreuung Homepage | 118.80 | | 700.00 | | 646.55 | |
| 5440.3130.01 | Dienstleistungen Dritter (Elternbriefe) | 312.00 | | 100.00 | | 156.00 | |
| 6150.3130.01 | Dienstleistungen Dritter | 9'286.85 | | 8'500.00 | | 7'575.55 | |
| 6155.3130.01 | Dienstleistung Dritter | 552.65 | | 2'000.00 | | | |
| 6291.3130.01 | Mitglieder- und Verbandsbeiträge | 294.65 | | 350.00 | | 288.35 | |
| 7101.3130.01 | Telefon, Internet, Porti, Gebühren | 4'473.10 | | 400.00 | | 282.50 | |
| 7101.3130.02 | Trinkwasserproben | 1'355.00 | | 1'600.00 | | 1'146.00 | |
| 7101.3130.03 | Mitglieder- und Verbandsbeiträge | 190.00 | | 100.00 | | 80.00 | |
| 7101.3130.04 | Dienstleistungen Dritter | 246.75 | | 200.00 | | 5'141.30 | |
| 7201.3130.01 | Telefonie, Internet, Porti, Gebühren | 120.00 | | 200.00 | | 120.00 | |
| 7301.3130.01 | Entsorgung Spezialsammlungen | 2'551.90 | | 2'500.00 | | 2'379.77 | |
| 7301.3130.02 | Entsorgung Grünzeug | 13'594.50 | | 12'000.00 | | 11'776.00 | |
| 7301.3130.03 | Dienstleistungen Dritter | 405.00 | | 1'000.00 | | 2'135.55 | |
| 7410.3130.01 | Dienstleistungen Dritter | -7'708.40 | | 500.00 | | 40'461.55 | |
| 7900.3130.01 | Gebühren für Amtshandlungen | | | 1'000.00 | | | |
| 7906.3130.01 | Mitglieder- und Verbandsbeiträge | 1'180.00 | | 1'200.00 | | 1'181.65 | |
| 8200.3130.01 | Dienstleistungen Dritter | 2'324.95 | | 1'000.00 | | 3'697.60 | |
| 8200.3130.02 | Mitglieder- und Verbandsbeiträge | 124.50 | | 200.00 | | 124.50 | |
| 9630.3130.01 | Dienstleistungen Dritter | 146.00 | | 700.00 | | 1'281.00 | |
| 9631.3130.01 | Dienstleistungen Dritter | 861.60 | | | | | |
| 9634.3130.01 | Mitglieder- und Verbandsbeiträge (Flurteile) | 569.80 | | 600.00 | | 471.40 | |
| 3131 | Planungen und Projektierungen Dritter | 7'947.65 | | 11'000.00 | | 2'389.90 | |
| 7900.3131.01 | Planungen und Projektierungen Dritter | 7'947.65 | | 11'000.00 | | 2'389.90 | |
| 3132 | Honorare externe Berater, Gutachter, Fachexperten etc. | 11'176.85 | | 25'200.00 | | 13'141.70 | |
| 0110.3132.01 | Honorar Rechnungsprüfungsorgan | 4'200.30 | | 4'200.00 | | 4'200.30 | |

Erfolgsrechnung nach Sachgruppen

EWG Oberlangenegg

| Konto | Erfolgsrechnung Artengliederung ER | Rechnung 2021 | | Budget 2021 | | Rechnung 2020 | |
|--------------|--|-------------------|--------|-------------------|--------|-------------------|--------|
| | | Aufwand | Ertrag | Aufwand | Ertrag | Aufwand | Ertrag |
| 0290.3132.01 | Honorare externe Berater, Gutachter, Fachexperten etc. | | | 1'500.00 | | 2'532.85 | |
| 2170.3132.01 | Honorare externe Berater, Gutachter, Fachexperten etc. | 879.25 | | | | | |
| 6155.3132.01 | Honorare externe Berater, Gutachter, Fachexperten etc. | 2'208.80 | | | | | |
| 7101.3132.01 | Honorare externe Berater, Gutachter, Fachexperten etc. | | | 15'000.00 | | 1'717.75 | |
| 7201.3132.01 | Honorare externe Berater, Gutachter, Fachexperten etc. | 505.75 | | | | | |
| 7450.3132.01 | Honorare externe Berater, Gutachter, Fachexperten etc. | 995.05 | | 2'000.00 | | 4'051.05 | |
| 7900.3132.01 | Honorare externe Berater, Gutachter, Fachexperten etc. | 2'387.70 | | 2'500.00 | | 639.75 | |
| 3133 | Informatik-Nutzungsaufwand | 278.30 | | 1'000.00 | | 242.75 | |
| 2120.3133.01 | Informatik-Nutzungsaufwand | 43.10 | | 100.00 | | 44.15 | |
| 3320.3133.01 | Informatik-Nutzungsaufwand Homepage | 235.20 | | 100.00 | | 198.60 | |
| 7101.3133.01 | Informatik-Nutzungsaufwand | | | 600.00 | | | |
| 7201.3133.01 | Informatik-Nutzungsaufwand | | | 200.00 | | | |
| 3134 | Sachversicherungsprämien | 18'390.18 | | 20'500.00 | | 18'530.61 | |
| 0220.3134.01 | Sach- und Haftpflichtversicherungsprämien | 1'951.10 | | 3'000.00 | | 1'963.30 | |
| 0290.3134.01 | Sachversicherungsprämien | 2'088.15 | | 2'200.00 | | 2'043.20 | |
| 0291.3134.01 | Sachversicherungsprämien | 247.18 | | 300.00 | | 246.31 | |
| 1506.3134.01 | Sach- und Haftpflichtversicherungsprämien | 6'473.90 | | 7'000.00 | | 6'507.60 | |
| 1620.3134.01 | Sachversicherungsprämien | 184.00 | | 200.00 | | 182.80 | |
| 2120.3134.01 | Sachversicherungsprämien | 662.40 | | 700.00 | | 658.15 | |
| 2170.3134.01 | Sachversicherungsprämien | 4'093.95 | | 4'000.00 | | 4'056.70 | |
| 2195.3134.01 | Sachversicherungsprämien | 2'562.30 | | 2'900.00 | | 2'745.80 | |
| 6150.3134.01 | Sachversicherungsprämien | 69.00 | | 100.00 | | 68.55 | |
| 7301.3134.01 | Sachversicherungsprämien | 58.20 | | 100.00 | | 58.20 | |
| 3136 | Honorare privatärztlicher Tätigkeit | 2'094.60 | | 1'700.00 | | 2'025.00 | |
| 4330.3136.01 | Honorare privatärztlicher Tätigkeit | 710.00 | | 600.00 | | 435.00 | |
| 4331.3136.01 | Auführungs- und Untersuchungskosten | 1'384.60 | | 1'100.00 | | 1'590.00 | |
| 3137 | Steuern und Abgaben | 1'325.75 | | 1'900.00 | | 1'603.80 | |
| 0291.3137.01 | Steuern und Abgaben | -262.45 | | 100.00 | | | |
| 1506.3137.01 | Steuern und Abgaben | 525.10 | | 500.00 | | 525.70 | |
| 2195.3137.01 | Steuern und Abgaben | 740.25 | | 800.00 | | 755.25 | |
| 8200.3137.01 | Steuern und Abgaben | 322.85 | | 400.00 | | 322.85 | |
| 314 | Baulicher Unterhalt und betrieblicher Unterhalt | 176'738.89 | | 140'000.00 | | 114'493.49 | |
| 3141 | Unterhalt Strassen / Verkehrswege | 80'696.20 | | 78'500.00 | | 64'536.75 | |
| 3420.3141.01 | Unterhalt Wanderwege | | | 2'000.00 | | | |

Erfolgsrechnung nach Sachgruppen

EWG Oberlangenegg

| Konto | Erfolgsrechnung Artengliederung ER | Rechnung 2021 | | Budget 2021 | | Rechnung 2020 | |
|--------------|--|------------------|--------|------------------|--------|------------------|--------|
| | | Aufwand | Ertrag | Aufwand | Ertrag | Aufwand | Ertrag |
| 6150.3141.01 | Unterhalt Strassen / Verkehrswege | 1'211.90 | | 10'000.00 | | 4'174.45 | |
| 6150.3141.02 | Unterhalt Strassenbeleuchtung | 22'000.00 | | 500.00 | | | |
| 6150.3141.03 | Schneeräumung durch Dritte | 57'484.30 | | 50'000.00 | | 29'291.70 | |
| 6150.3141.04 | Unterhalt Verkehrssignale, Verkehrsspiegel, Strassenmarkierungen | | | 1'000.00 | | | |
| 6155.3141.01 | Unterhalt Parkplatz | | | 15'000.00 | | 31'070.60 | |
| 3142 | Unterhalt Wasserbau | 18'207.85 | | 10'000.00 | | 8'791.50 | |
| 7410.3142.01 | Unterhalt Wasserbau | 18'207.85 | | 10'000.00 | | 8'791.50 | |
| 3143 | Unterhalt übrige Tiefbauten | 31'270.40 | | 8'000.00 | | 25'902.65 | |
| 7101.3143.01 | Unterhalt übrige Tiefbauten (Leitungsnetz) | 25'568.70 | | 4'000.00 | | 15'197.70 | |
| 7201.3143.01 | Unterhalt übrige Tiefbauten (Leitungsnetz) | 5'701.70 | | 1'000.00 | | 8'323.80 | |
| 7201.3143.02 | Unterhalt übrige Tiefbauten (Pumpwerke) | | | 3'000.00 | | 2'381.15 | |
| 3144 | Unterhalt Hochbauten, Gebäude | 46'284.59 | | 41'000.00 | | 15'262.59 | |
| 0290.3144.01 | Unterhalt Hochbauten, Gebäude (Gemeindehaus) | 9'054.55 | | 6'000.00 | | 1'931.95 | |
| 0291.3144.01 | Unterhalt Hochbauten, Gebäude | 136.54 | | 500.00 | | 846.09 | |
| 1500.3144.01 | Unterhalt Feuerwehler | | | 2'500.00 | | 172.50 | |
| 1506.3144.01 | Unterhalt Hochbauten, Gebäude | 555.45 | | | | 1'319.30 | |
| 1610.3144.01 | Unterhalt Hochbauten, Gebäude | | | 23'500.00 | | 1'088.35 | |
| 1610.3144.02 | Unterhalt Scheibenstand | 23'187.55 | | 1'000.00 | | | |
| 1620.3144.01 | Unterhalt Schutzräume | | | 6'500.00 | | 8'251.15 | |
| 2170.3144.01 | Unterhalt Hochbauten, Gebäude | 3'792.10 | | 500.00 | | 1'537.85 | |
| 7101.3144.01 | Unterhalt Hochbauten, Gebäude (Reservoir) | 2'105.30 | | 500.00 | | | |
| 7301.3144.01 | Unterhalt Hochbauten, Gebäude | 7'453.10 | | 500.00 | | 115.40 | |
| 3145 | Unterhalt Wald | 279.85 | | 2'500.00 | | | |
| 8200.3145.01 | Unterhalt Wald (allg.) | 279.85 | | 1'500.00 | | | |
| 8200.3145.02 | Unterhalt Wald (Erschliessung) | | | 1'000.00 | | | |
| 315 | Unterhalt Mobilien und immaterielle Anlagen | 59'508.39 | | 72'100.00 | | 33'926.30 | |
| 3150 | Unterhalt Büromöbel und -geräte | 75.35 | | 500.00 | | | |
| 0220.3150.01 | Unterhalt Büromöbel und -geräte | 75.35 | | 500.00 | | | |
| 3151 | Unterhalt Apparate, Maschinen, Geräte, Fahrzeuge, Werkzeuge | 23'777.09 | | 30'700.00 | | 16'332.69 | |
| 0290.3151.01 | Unterhalt Apparate, Maschinen, Geräte, Fahrzeuge, Werkzeuge | 116.10 | | 500.00 | | 704.35 | |
| 0291.3151.01 | Unterhalt Apparate, Maschinen, Geräte, Fahrzeuge, Werkzeuge | | | 200.00 | | | |
| 1506.3151.01 | Unterhalt Apparate, Maschinen, Geräte, Fahrzeuge, Werkzeuge | 20'201.36 | | 18'500.00 | | 5'509.02 | |
| 2120.3151.01 | Unterhalt Apparate, Maschinen, Geräte, Fahrzeuge, Werkzeuge | 1'514.40 | | 1'500.00 | | 224.02 | |

Erfolgsrechnung nach Sachgruppen

EWG Oberlangenegg

| Konto | Erfolgsrechnung Artengliederung ER | Rechnung 2021 | | Budget 2021 | | Rechnung 2020 | |
|--------------|---|------------------|--------|------------------|--------|------------------|--------|
| | | Aufwand | Ertrag | Aufwand | Ertrag | Aufwand | Ertrag |
| 2170.3151.01 | Unterhalt Apparate, Maschinen, Geräte, Fahrzeuge, Werkzeuge | 1'181.25 | | 1'500.00 | | 1'033.90 | |
| 2185.3151.01 | Unterhalt Schulbus | 673.83 | | 3'000.00 | | 2'610.00 | |
| 6150.3151.01 | Unterhalt Apparate, Maschinen, Geräte, Fahrzeuge, Werkzeuge | | | 2'000.00 | | | |
| 7101.3151.01 | Unterhalt Hydrantennetz | 90.15 | | 3'000.00 | | 5'682.75 | |
| 7301.3151.01 | Unterhalt Apparate, Maschinen, Geräte, Fahrzeuge, Werkzeuge | | | 500.00 | | 568.65 | |
| 3153 | Informatik-Unterhalt (Hardware) | 20'511.25 | | 26'100.00 | | 4'978.85 | |
| 0220.3153.01 | Informatik-Unterhalt (Hardware) | 4'875.20 | | 5'400.00 | | 4'978.85 | |
| 2120.3153.01 | Informatik-Unterhalt (Hardware) | 15'636.05 | | 20'700.00 | | | |
| 3158 | Unterhalt Immaterielle Anlagen | 14'294.70 | | 11'800.00 | | 11'939.76 | |
| 0110.3158.01 | Informatik-Unterhalt (Software) | 107.70 | | 200.00 | | 107.70 | |
| 0220.3158.01 | Informatik-Unterhalt (Software) | 9'242.25 | | 7'800.00 | | 6'269.95 | |
| 2120.3158.01 | Informatik-Unterhalt (Software) | 4'944.75 | | 3'800.00 | | 5'562.11 | |
| 3159 | Unterhalt übrige mobile Anlagen | 950.00 | | 3'000.00 | | 675.00 | |
| 1506.3159.01 | Unterhalt Korpsmaterial | 950.00 | | 3'000.00 | | 675.00 | |
| 316 | Mieten, Leasing, Pachten, Benützunggebühren | 32'953.55 | | 41'400.00 | | 39'502.50 | |
| 3160 | Miete und Pacht Liegenschaften | 3'386.00 | | 3'500.00 | | 2'886.00 | |
| 2120.3160.01 | Miete Turnhallenbenützung extern | 1'340.00 | | 1'400.00 | | 840.00 | |
| 7301.3160.01 | Baurechtszins Abfallsammelstelle | 2'046.00 | | 2'100.00 | | 2'046.00 | |
| 3161 | Mieten, Benützungskosten Anlagen | 29'567.55 | | 37'900.00 | | 36'616.50 | |
| 1506.3161.01 | Mieten, Benützungskosten Anlagen | | | 500.00 | | | |
| 1506.3161.02 | Miete RFA Thun und Module | 3'747.00 | | 2'500.00 | | 4'648.00 | |
| 3290.3161.01 | Fahrzeug- und Maschinenentschädigungen | 222.00 | | 300.00 | | | |
| 3420.3161.01 | Fahrzeug- und Maschinenentschädigungen | | | 500.00 | | | |
| 6150.3161.01 | Fahrzeug- und Maschinenentschädigungen | 6'458.00 | | 10'000.00 | | 6'701.00 | |
| 6150.3161.02 | Miete Streusatzsilo | 1'293.65 | | 1'600.00 | | 1'437.50 | |
| 7301.3161.01 | Fahrzeug- und Maschinenentschädigungen | 1'521.00 | | 3'000.00 | | 2'836.50 | |
| 7410.3161.01 | Fahrzeug- und Maschinenentschädigungen | | | 500.00 | | | |
| 8200.3161.01 | Fahrzeug- und Maschinenentschädigungen (Forstbetrieb) | 16'225.90 | | 17'000.00 | | 20'493.50 | |
| 8200.3161.02 | Fahrzeug- und Maschinenentschädigungen (Walderschliessung) | 100.00 | | 2'000.00 | | 500.00 | |
| 317 | Spesenentschädigungen | 13'489.76 | | 15'900.00 | | 8'998.49 | |
| 3170 | Reisekosten und Spesen | 8'839.76 | | 11'150.00 | | 7'856.20 | |
| 0110.3170.01 | Verpflegung Abstimmungs-Wahlausschuss | 51.10 | | 200.00 | | 29.10 | |

Erfolgsrechnung nach Sachgruppen

EWG Oberlangenegg

| Konto | Erfolgsrechnung Artgliederung ER | Rechnung 2021 | | Budget 2021 | | Rechnung 2020 | |
|--------------|--|------------------|--------|------------------|--------|-------------------|--------|
| | | Aufwand | Ertrag | Aufwand | Ertrag | Aufwand | Ertrag |
| 0120.3170.01 | Reisekosten und Spesen | 3'000.00 | | 3'000.00 | | 3'000.00 | |
| 0220.3170.01 | Reisekosten und Spesen | 348.31 | | 400.00 | | 229.30 | |
| 1506.3170.01 | Reisekosten und Spesen | 2'508.40 | | 2'000.00 | | 861.40 | |
| 1620.3170.01 | Reisekosten und Spesen, Verpflegung Zivilschutzzeinsätze | 27.00 | | 200.00 | | | |
| 2130.3170.01 | Reisekosten und Spesen | | | | | 400.00 | |
| 2190.3170.01 | Reisekosten und Spesen | 168.55 | | 500.00 | | 140.80 | |
| 2195.3170.01 | Reisekosten für Schülertransporte (Primarschule) | 1'663.20 | | 2'500.00 | | 1'621.60 | |
| 2195.3170.03 | Reisekosten und Spesen | 25.20 | | | | 133.00 | |
| 2910.3170.01 | Reisekosten und Spesen | 40.00 | | 100.00 | | 40.00 | |
| 3420.3170.01 | Reisekosten und Spesen | | | 50.00 | | 27.60 | |
| 7101.3170.01 | Reisekosten und Spesen | 422.00 | | 800.00 | | 524.40 | |
| 7201.3170.01 | Reisekosten und Spesen | 26.00 | | 300.00 | | 117.60 | |
| 7301.3170.01 | Reisekosten und Spesen | | | 100.00 | | | |
| 8110.3170.01 | Reisekosten und Spesen | 500.00 | | 600.00 | | 537.80 | |
| 8200.3170.01 | Reisekosten und Spesen | 60.00 | | 300.00 | | 193.60 | |
| 9630.3170.01 | Reisekosten und Spesen | | | 100.00 | | | |
| 3171 | Exkursionen, Schulreisen und Lager | 4'650.00 | | 4'750.00 | | 1'142.29 | |
| 2120.3171.01 | Exkursionen, Schulreisen und Lager | 4'650.00 | | 4'750.00 | | 1'142.29 | |
| 318 | Wertberichtigungen auf Forderungen | -1'698.65 | | 3'300.00 | | -43'638.09 | |
| 3180 | Wertberichtigungen auf Forderungen | -2'000.00 | | | | -45'000.00 | |
| 9100.3180.01 | Wertberichtigungen gefährdete Steuerguthaben | -2'000.00 | | | | -45'000.00 | |
| 3181 | Tatsächliche Forderungsverluste | 301.35 | | 3'300.00 | | 1'361.91 | |
| 1500.3181.01 | Forderungsverluste Ersatzabgaben Feuerwehrdienstpflicht | 0.80 | | 100.00 | | 246.11 | |
| 1506.3181.01 | Tatsächliche Forderungsverlust | | | | | 830.00 | |
| 7301.3181.01 | Tatsächliche Forderungsverluste | 130.00 | | 3'000.00 | | 5.80 | |
| 9100.3181.01 | Forderungsverluste allg. Gemeindesteuern | 10.75 | | 100.00 | | 116.10 | |
| 9102.3181.01 | Forderungsverluste Liegenschaftssteuern | 110.00 | | 100.00 | | 163.90 | |
| 9610.3181.01 | Abschreibungen (Verzugszinsen) | 49.80 | | 100.00 | | | |
| 319 | Verschiedener Betriebsaufwand | 14'804.40 | | 15'400.00 | | 4'656.60 | |
| 3190 | Schadenersatzleistungen | 500.00 | | 500.00 | | 500.00 | |
| 1506.3190.01 | Schadenersatzleistungen | 500.00 | | 500.00 | | | |
| 3199 | Übriger Betriebsaufwand | 14'804.40 | | 14'900.00 | | 4'656.60 | |
| 0120.3199.01 | Gemeinderatskredit | 8'715.45 | | 7'000.00 | | 2'987.40 | |

Erfolgsrechnung nach Sachgruppen

EWG Oberlangenegg

| Konto | Erfolgsrechnung Artengliederung ER | Rechnung 2021 | | Budget 2021 | | Rechnung 2020 | |
|--------------|---|-------------------|--------|-------------------|--------|-------------------|--------|
| | | Aufwand | Ertrag | Aufwand | Ertrag | Aufwand | Ertrag |
| 0120.3199.02 | Jungbürgerfeier | 618.75 | | 500.00 | | 336.15 | |
| 1506.3199.02 | Übriger Betriebsaufwand Ernstfallensätze | 1'136.20 | | 2'500.00 | | 302.00 | |
| 2120.3199.01 | Examen, Schulweihnacht | 1'350.05 | | 1'500.00 | | 922.55 | |
| 3290.3199.01 | Bundesfeier | 2'510.80 | | 2'000.00 | | | |
| 3290.3199.02 | Ehrungen, Empfänge | 300.00 | | 500.00 | | 14.10 | |
| 3410.3199.01 | Sportlehrungen, Empfänge | 173.15 | | 500.00 | | | |
| 5350.3199.01 | Kostenanteil regionale Alterskommission | | | 400.00 | | 94.40 | |
| 33 | Abschreibungen Verwaltungsvermögen | 190'754.80 | | 188'800.00 | | 173'800.35 | |
| 330 | Sachanlagen VV | 190'754.80 | | 188'800.00 | | 173'800.35 | |
| 3300 | Planmässige Abschreibungen Sachanlagen | 177'572.20 | | 188'800.00 | | 173'800.35 | |
| 0290.3300.40 | Planmässige Abschreibungen Sachanlagen | 1'393.75 | | 2'000.00 | | 1'393.75 | |
| 1506.3300.60 | Planmässige Abschreibungen Mobilien VV | 9'366.35 | | 9'400.00 | | 9'366.35 | |
| 1506.3300.99 | Verrechnete planmässige Abschreibungen (bish. VV) | 2'593.65 | | 2'600.00 | | 2'593.65 | |
| 2170.3300.04 | Planmässige Abschreibungen Sachanlagen | 4'993.90 | | 5'000.00 | | 4'993.90 | |
| 6150.3300.10 | Planmässige Abschreibungen Sachanlagen | 8'995.70 | | 10'200.00 | | 8'995.70 | |
| 7101.3300.30 | Planmässige Abschreibungen Sachanlagen | 655.85 | | 4'400.00 | | | |
| 7201.3300.30 | Planmässige Abschreibungen Sachanlagen | 6'552.95 | | 9'600.00 | | 5'611.95 | |
| 7301.3300.90 | Planmässige Abschreibungen übrige Sachanlagen VV (bish. VV, 15 Jahre) | 4'666.65 | | 4'700.00 | | 4'666.65 | |
| 9901.3300.90 | Planmässige Abschreibungen übrige Sachanlagen (bish. VV, 15 Jahre) | 133'333.35 | | 133'400.00 | | 133'333.35 | |
| 8200.3300.10 | Planmässige Abschreibungen Sachanlagen | 2'175.00 | | 3'500.00 | | | |
| 2195.3300.60 | Planmässige Abschreibungen Mobilien | 2'845.05 | | 4'000.00 | | 2'845.05 | |
| 3301 | Ausserplanmässige Abschreibungen Sachanlagen | 13'182.60 | | | | | |
| 7201.3301.30 | Ausserplanmässige Abschreibungen Sachanlagen | 13'182.60 | | | | | |
| 34 | Finanzaufwand | 116'681.67 | | 89'800.00 | | 58'304.75 | |
| 340 | Zinsaufwand | 6'536.45 | | 10'450.00 | | 8'585.50 | |
| 3400 | Verzinsung laufende Verbindlichkeiten | | | 150.00 | | | |
| 1506.3400.01 | Verzinsung laufende Verbindlichkeiten | | | 100.00 | | | |
| 9610.3400.01 | Verzinsung laufende Verbindlichkeiten | | | 50.00 | | | |
| 3401 | Verzinsung kurzfristige Finanzverbindlichkeiten | 1.95 | | 50.00 | | 6.75 | |
| 9610.3401.01 | Verzinsung kurzfristige Finanzverbindlichkeiten | 1.95 | | 50.00 | | 6.75 | |
| 3406 | Verzinsung langfristige Finanzverbindlichkeiten | 6'000.00 | | 7'750.00 | | 7'750.00 | |

Erfolgsrechnung nach Sachgruppen

EWG Oberlangenegg

| Konto | Erfolgsrechnung Artgliederung ER | Rechnung 2021 | | Budget 2021 | | Rechnung 2020 | |
|--------------|--|-------------------|--------|------------------|--------|------------------|--------|
| | | Aufwand | Ertrag | Aufwand | Ertrag | Aufwand | Ertrag |
| 9610.3406.01 | Verzinsung langfristige Finanzverbindlichkeiten | 6'000.00 | | 7'750.00 | | 7'750.00 | |
| 3409 | Übrige Passivzinsen | 534.50 | | 2'500.00 | | 828.75 | |
| 7101.3409.01 | Zinsen gebührenfinanz. Spezialfinanzierungen | | | 100.00 | | | |
| 7301.3409.01 | Zinsen gebührenfinanz. Spezialfinanzierungen | 54.25 | | 400.00 | | 147.05 | |
| 9610.3409.01 | Übrige Passivzinsen (Sonderrechnungen, Spezialfinanzierungen) | 480.25 | | 2'000.00 | | 681.70 | |
| 343 | Liegenschaftenaufwand Finanzvermögen | 108'292.75 | | 74'550.00 | | 48'224.10 | |
| 3430 | Baulicher Unterhalt Liegenschaften FV | 74'299.05 | | 34'000.00 | | 15'260.70 | |
| 9630.3430.01 | Baulicher Unterhalt Liegenschaften FV | 5'433.05 | | 20'000.00 | | 3'047.35 | |
| 9631.3430.01 | Baulicher Unterhalt Liegenschaften FV | 68'866.00 | | 13'000.00 | | 11'573.20 | |
| 9634.3430.01 | Baulicher Unterhalt Grundstücke FV | | | 1'000.00 | | 640.15 | |
| 3431 | Nicht baulicher Unterhalt Liegenschaften FV | 12'305.40 | | 16'000.00 | | 6'945.40 | |
| 9630.3431.01 | Nicht baulicher Unterhalt Liegenschaften FV | 9'111.70 | | 13'000.00 | | 6'337.00 | |
| 9631.3431.01 | Nicht baulicher Unterhalt Liegenschaften FV | 3'193.70 | | 3'000.00 | | 608.40 | |
| 3439 | Übriger Liegenschaftsaufwand FV | 21'688.30 | | 24'550.00 | | 26'018.00 | |
| 9630.3439.01 | Wasser, Abwasser, Strom, Abfall | 5'067.72 | | 5'000.00 | | 4'973.86 | |
| 9630.3439.02 | Heizung | 4'514.45 | | 5'000.00 | | 3'854.55 | |
| 9630.3439.03 | Betriebs- und Verbrauchsmaterial | 685.63 | | 1'000.00 | | 508.69 | |
| 9630.3439.04 | Drucksachen, Publikationen | 950.60 | | 200.00 | | | |
| 9630.3439.06 | Sachversicherungsprämien | 2'877.40 | | 3'000.00 | | 3'065.40 | |
| 9631.3439.01 | Wasser, Abwasser, Strom, Abfall | 4'538.65 | | 5'000.00 | | 3'862.90 | |
| 9631.3439.02 | Heizung | | | 2'000.00 | | 6'627.00 | |
| 9631.3439.03 | Betriebs- und Verbrauchsmaterial | 173.90 | | 50.00 | | 65.85 | |
| 9631.3439.04 | Drucksachen, Publikationen | | | 200.00 | | | |
| 9631.3439.06 | Sachversicherungsprämien | 2'879.95 | | 3'100.00 | | 3'059.75 | |
| 349 | Verschiedener Finanzaufwand | 1'852.47 | | 4'800.00 | | 1'495.15 | |
| 3499 | Übriger Finanzaufwand | 1'852.47 | | 4'800.00 | | 1'495.15 | |
| 8200.3499.01 | Übriger Finanzaufwand (Skontoabzüge) | 1'420.05 | | 1'800.00 | | 975.25 | |
| 9610.3499.01 | Vergütungszinsen Steuern | 433.50 | | 3'000.00 | | 522.05 | |
| 9690.3499.01 | Übriger Finanzaufwand | -1.08 | | | | -2.15 | |
| 35 | Einlagen in Fonds und Spezialfinanzierungen | 116'752.43 | | 86'800.00 | | 97'412.22 | |
| 351 | Einlagen in Fonds und Spezialfinanzierungen im Eigenkapital | 116'752.43 | | 86'800.00 | | 97'412.22 | |

Erfolgsrechnung nach Sachgruppen

EWG Oberlangenegg

| Konto | Erfolgsrechnung Artengliederung ER | Rechnung 2021 | | Budget 2021 | | Rechnung 2020 | |
|--------------|---|---------------------|--------|---------------------|--------|---------------------|--------|
| | | Aufwand | Ertrag | Aufwand | Ertrag | Aufwand | Ertrag |
| 3510 | Einlagen in Spezialfinanzierungen EK | | | | | | |
| 7101.3510.10 | Einlagen in Spezialfinanzierungen EK (Werterhalt) | 116'752.43 | | 86'800.00 | | 97'412.22 | |
| 7101.3510.50 | Einlagen in Spezialfinanzierungen EK (Anschlussgebühren) | 62'038.01 | | 53'800.00 | | 28'964.00 | |
| 7201.3510.10 | Einlagen in Spezialfinanzierungen EK (Werterhalt) | 17'827.30 | | 3'000.00 | | 27'855.00 | |
| 7201.3510.50 | Einlagen in Spezialfinanzierungen EK (Anschlussgebühr) | 7'644.00 | | 20'000.00 | | 20'489.00 | |
| 1500.3510.01 | Einlagen in Spezialfinanzierungen EK | 27'350.00 | | 10'000.00 | | 10'498.00 | |
| | | 1'893.12 | | | | 9'606.22 | |
| 36 | Transferaufwand | 1'207'989.15 | | 1'296'650.00 | | 1'189'496.65 | |
| 361 | Entschädigungen an Gemeinwesen | 927'925.85 | | 1'008'600.00 | | 916'638.35 | |
| 3611 | Entschädigungen an Kantone und Konkordate | 576'583.61 | | 604'600.00 | | 532'668.20 | |
| 0220.3611.01 | Entschädigungen an Kanton für Dienstleistungen | 7'962.40 | | 10'000.00 | | 6'894.90 | |
| 2111.3611.01 | Lastenausgleich Lehrergehaltskosten | 119'267.88 | | 131'000.00 | | 116'028.00 | |
| 2120.3611.01 | Lastenausgleich Lehrergehaltskosten | 188'234.13 | | 188'500.00 | | 171'263.60 | |
| 2130.3611.01 | Gehaltskostenbeitrag an Kanton (Gymnasium) | 2'291.65 | | 5'500.00 | | 1'298.35 | |
| 2130.3611.02 | Schulgelder an Kanton (Gymnasium) | 1'368.35 | | 2'600.00 | | | |
| 5799.3611.01 | Gemeindeanteil Lastenausgleich Sozialhilfe | 257'459.20 | | 267'000.00 | | 237'183.35 | |
| 3612 | Entschädigungen an Gemeinden und Gemeindeverbände | 351'342.24 | | 404'000.00 | | 383'970.15 | |
| 1500.3612.01 | Betriebskostenbeitrag Feuerwehr Schwarzenegg regio | 25'591.08 | | 33'000.00 | | 18'917.57 | |
| 1506.3612.01 | Betriebskostenanteil FW-Magazin / TLF-Beitrag | 4'878.70 | | 5'000.00 | | 8'048.65 | |
| 1506.3612.02 | Mietzins FW-Magazin Schwarzenegg | 12'975.00 | | 15'600.00 | | 12'975.00 | |
| 1506.3612.03 | Mietzins FW-Magazin Eriz | 2'625.00 | | 3'200.00 | | 2'625.00 | |
| 1506.3612.04 | Entschädigung Sitzgemeinde | 1'000.00 | | 2'000.00 | | 1'000.00 | |
| 1620.3612.01 | Entschädigungen an Gemeinden und Gemeindeverbände | 8'127.00 | | 10'000.00 | | 8'838.00 | |
| 2111.3612.01 | Gehaltskostenbeitrag an andere Gemeinden (inkl. IBEM) | 4'999.55 | | 5'500.00 | | 1'956.65 | |
| 2111.3612.02 | Schulskostenbeitrag an andere Gemeinden (inkl. IBEM) | 3'328.75 | | 2'600.00 | | 1'050.00 | |
| 2120.3612.01 | Gehaltskostenbeitrag an andere Gemeinden (inkl. IBEM) | 36'402.20 | | 36'100.00 | | 38'008.70 | |
| 2120.3612.02 | Schulskostenbeitrag an andere Gemeinden (inkl. IBEM) | 2'649.95 | | 10'000.00 | | 2'241.15 | |
| 2130.3612.01 | Gehaltskostenbeitrag an OSZ Unterlangenegg | 60'863.55 | | 71'000.00 | | 76'442.80 | |
| 2130.3612.02 | Schulskostenbeitrag an OSZ Unterlangenegg | 25'046.91 | | 31'000.00 | | 31'886.48 | |
| 2130.3612.03 | Schulskostenbeitrag an andere Gemeinden | 6'293.05 | | 9'000.00 | | 6'766.10 | |
| 2130.3612.04 | Schulskostenbeitrag an andere Gemeinden | 4'371.70 | | 5'200.00 | | 3'641.65 | |
| 2130.3612.05 | Investitionsfolgekosten OSZ Unterlangenegg (Abschr./Zins) | 40'668.70 | | 41'000.00 | | 40'918.65 | |
| 5310.3612.01 | Entschädigung an Gemeinde Buchholterberg | 8'822.05 | | 9'000.00 | | 8'443.35 | |
| 5451.3612.01 | Entschädigungen an Gemeinden und Gemeindeverbände | | | | | 637.40 | |
| 5796.3612.01 | Entschädigung an Gemeinde Steffisburg | 10'088.50 | | 9'000.00 | | 5'281.05 | |
| 6150.3612.90 | Interne Verrechnung von Betriebskosten (Spez.f.in.) | 787.75 | | 800.00 | | 788.85 | |

Erfolgsrechnung nach Sachgruppen

EWG Oberlangenegg

| Konto | Erfolgsrechnung Artengliederung ER | Rechnung 2021 | | Budget 2021 | | Rechnung 2020 | |
|--------------|---|-------------------|--------|-------------------|--------|-------------------|--------|
| | | Aufwand | Ertrag | Aufwand | Ertrag | Aufwand | Ertrag |
| 7101.3612.01 | Entschädigungen an Gemeinde Eriz (Wassereinkaufsgebühr) | 21'803.40 | | 33'000.00 | | 36'520.90 | |
| 7101.3612.90 | Interne Verrechnungen von Dienstleistungen (Verwaltung) | 6'000.00 | | 6'000.00 | | 6'000.00 | |
| 7101.3612.91 | Interne Verrechnungen von Dienstleistungen (Kommunalbetrieb) | 319.50 | | 500.00 | | 33.60 | |
| 7201.3612.90 | Interne Verrechnungen von Dienstleistungen (Verwaltung) | 6'000.00 | | 6'000.00 | | 6'000.00 | |
| 7201.3612.91 | Interne Verrechnungen von Dienstleistungen (Kommunalbetrieb) | | 200.00 | | 200.00 | | |
| 7301.3612.01 | Entschädigungen an Stadt Thun (Kadaversammelstelle) | 1'178.55 | | 2'000.00 | | 2'272.65 | |
| 7301.3612.02 | Entschädigungen an Kehrregion rechtes Zulgegebiet | 28'518.00 | | 26'000.00 | | 28'944.00 | |
| 7301.3612.90 | Interne Verrechnungen von Dienstleistungen (Verwaltung) | 3'500.00 | | 3'500.00 | | 3'500.00 | |
| 7301.3612.91 | Interne Verrechnungen von Dienstleistungen (Kommunalbetrieb) | 6'407.90 | | 6'000.00 | | 7'716.30 | |
| 7710.3612.01 | Entschädigungen an Gemeindeverband Begräbnisbezirk Schwarzenegg | 14'498.15 | | 18'000.00 | | 18'808.85 | |
| 7710.3612.02 | Investitionsfolgekosten Sanierung Friedhofgebäude | 3'796.30 | | 3'800.00 | | 3'706.80 | |
| 362 | Finanz- und Lastenausgleich | 85'897.00 | | 86'800.00 | | 86'547.00 | |
| 3621 | Finanz- und Lastenausgleich an Kanton | 85'897.00 | | 86'800.00 | | 86'547.00 | |
| 9300.3621.60 | Lastenausgleichsbeiträge an Kanton | 85'897.00 | | 86'800.00 | | 86'547.00 | |
| 363 | Beiträge an Gemeinwesen und Dritte | 183'798.85 | | 199'850.00 | | 176'057.05 | |
| 3631 | Beiträge an Kantone und Konkordate | 157'155.60 | | 159'900.00 | | 151'257.20 | |
| 1110.3631.01 | Pauschalierung der Interventionskosten | 282.60 | | 300.00 | | 280.20 | |
| 5320.3631.01 | Gemeindeanteil Lastenausgleich EL | 114'061.00 | | 112'000.00 | | 108'608.00 | |
| 5410.3631.01 | Gemeindeanteil Lastenausgleich Familienzulagen | 5'537.00 | | 2'400.00 | | -820.00 | |
| 6291.3631.01 | Gemeindeanteil Lastenausgleich öffentlicher Verkehr | 37'275.00 | | 45'200.00 | | 43'189.00 | |
| 3632 | Beiträge an Gemeinden und Gemeindeverbände | 16'402.90 | | 18'000.00 | | 13'463.80 | |
| 3290.3632.01 | Beiträge an Kulturförderung Region Thun | 1'062.00 | | 1'100.00 | | 1'037.00 | |
| 7201.3632.01 | Betriebsbeitrag an ARA Thunersee | 15'340.90 | | 16'900.00 | | 12'426.80 | |
| 3635 | Beiträge an private Unternehmungen | 377.80 | | 300.00 | | 1'889.00 | |
| 6220.3635.01 | Beitrag an Moonliner | 377.80 | | 300.00 | | 1'889.00 | |
| 3636 | Beiträge an private Organisationen ohne Erwerbszweck | 9'144.35 | | 8'650.00 | | 6'751.75 | |
| 2140.3636.01 | Beitrag an Musikschulen | 644.95 | | 500.00 | | | |
| 2991.3636.01 | Beiträge an private Organisationen ohne Erwerbszweck | 278.40 | | 300.00 | | 277.20 | |
| 3220.3636.01 | Beiträge an Musikgesellschaft | 1'000.00 | | 1'000.00 | | 1'000.00 | |
| 3410.3636.01 | Beiträge an Sport- und Schiessvereine | 400.00 | | 400.00 | | 400.00 | |
| 3420.3636.01 | Beiträge an private Organisationen ohne Erwerbszweck | 660.00 | | 400.00 | | 220.00 | |
| 4210.3636.01 | Beiträge an Spitex, Samariterverein | 600.00 | | 600.00 | | 600.00 | |
| 5240.3636.01 | Beiträge an Behindertenorganisationen | 120.00 | | 200.00 | | 120.00 | |

Erfolgsrechnung nach Sachgruppen

EWG Oberlangenegg

| Konto | Erfolgsrechnung Artengliederung ER | Rechnung 2021 | | Budget 2021 | | Rechnung 2020 | |
|--------------|--|-------------------|--------|-------------------|--------|-------------------|--------|
| | | Aufwand | Ertrag | Aufwand | Ertrag | Aufwand | Ertrag |
| 5350.3636.01 | Beiträge an gemeinnützige Vereine und Organisationen | 1'969.00 | | 1'600.00 | | 970.00 | |
| 5440.3636.01 | Beiträge an private Organisationen ohne Erwerbszweck | 100.00 | | 100.00 | | 100.00 | |
| 7500.3636.01 | Beiträge an private Organisationen ohne Erwerbszweck (ÖQV-Vernetzungsbeiträge) | 470.00 | | 350.00 | | 352.55 | |
| 8110.3636.01 | Beiträge an private Organisationen ohne Erwerbszweck | 250.00 | | 200.00 | | 160.00 | |
| 8120.3636.01 | Strukturverbesserungen | | | | | | |
| 8130.3636.01 | Beiträge an Viehversicherungskasse | 2'662.00 | | 3'000.00 | | 2'552.00 | |
| 3637 | Beiträge an private Haushalte | 10'718.20 | | 13'000.00 | | 2'695.30 | |
| 5451.3637.01 | Beiträge an private Haushalte | 10'718.20 | | 5'000.00 | | 1'828.30 | |
| 6180.3637.01 | Beiträge an Privatstrassen | | | 8'000.00 | | 867.00 | |
| 365 | Wertberechtigungen Beteiligungen VV | | | | | 9'455.60 | |
| 3650 | Wertberechtigungen Beteiligungen VV | | | | | 9'455.60 | |
| 3410.3650.50 | Wertberechtigungen Beteiligungen VV an privaten Untermehmungen | | | | | 9'455.60 | |
| 366 | Abschreibungen Investitionsbeiträge | 367.45 | | 1'400.00 | | 798.65 | |
| 3660 | Planmässige Abschreibung Investitionsbeiträge | 367.45 | | 1'400.00 | | 798.65 | |
| 7201.3660.20 | Planmässige Abschreibungen Investitionsbeiträge ARA T'see | 367.45 | | 1'400.00 | | 798.65 | |
| 38 | Ausserordentlicher Aufwand | 285'731.00 | | 264'200.00 | | 226'200.90 | |
| 389 | Einlagen in das Eigenkapital | 285'731.00 | | 264'200.00 | | 226'200.90 | |
| 3893 | Einlagen in Vorfinanzierungen des EK | 59'900.00 | | 56'600.00 | | 59'900.00 | |
| 8200.3893.01 | Einlagen in Vorfinanzierungen des EK | 3'000.00 | | 3'500.00 | | 3'000.00 | |
| 9630.3893.01 | Einlagen in Vorfinanzierungen des EK | 28'800.00 | | 25'000.00 | | 28'800.00 | |
| 9631.3893.01 | Einlagen in Vorfinanzierungen des EK | 28'100.00 | | 28'100.00 | | 28'100.00 | |
| 3894 | Einlagen in finanzpolitische Reserven | | | | | 166'300.90 | |
| 9900.3894.01 | Einlagen in finanzpolitische Reserven | | | | | 166'300.90 | |
| 3896 | Einlagen in Neubewertungsreserven | 225'831.00 | | 207'600.00 | | | |
| 9950.3896.01 | Einlagen in Schwankungsreserve | 225'831.00 | | 207'600.00 | | | |
| 39 | Interne Verrechnungen | 58'680.30 | | 62'300.00 | | 59'604.55 | |
| 391 | Dienstleistungen | 17'070.30 | | 16'700.00 | | 18'124.55 | |

Erfolgsrechnung nach Sachgruppen

EWG Oberlangenegg

| Konto | Erfolgsrechnung Artengliederung ER | Rechnung 2021 | | Budget 2021 | | Rechnung 2020 | |
|--------------|---|------------------|--------------|------------------|--------------|------------------|--------------|
| | | Aufwand | Ertrag | Aufwand | Ertrag | Aufwand | Ertrag |
| 3910 | Interne Verrechnung von Dienstleistungen | | | | | | |
| 0290.3910.01 | Interne Verrechnung von Dienstleistungen | 17'070.30 | | 16'700.00 | | 18'124.55 | |
| 1620.3910.01 | Interne Verrechnung von Dienstleistungen | 67.15 | | 200.00 | | 134.40 | |
| 2170.3910.01 | Interne Verrechnung von Dienstleistungen | 101.40 | | 300.00 | | 304.15 | |
| 2195.3910.01 | Interne Verrechnung von Dienstleistungen | 419.90 | | 500.00 | | 1'087.90 | |
| 3290.3910.01 | Interne Verrechnung von Dienstleistungen | 1'269.65 | | 900.00 | | 218.40 | |
| 7410.3910.01 | Interne Verrechnung von Dienstleistungen | 398.65 | | | | 1'004.30 | |
| 7792.3910.01 | Interne Verrechnung von Dienstleistungen | 4'181.25 | | 4'000.00 | | 4'687.80 | |
| 8130.3910.01 | Interne Verrechnung von Dienstleistungen | 421.90 | | 800.00 | | 571.20 | |
| 9630.3910.01 | Interne Verrechnung von Dienstleistungen | 6'195.90 | | 6'000.00 | | 6'000.00 | |
| 9631.3910.01 | Interne Verrechnung von Dienstleistungen | 4'016.50 | | 4'000.00 | | 4'116.40 | |
| 394 | Kalk. Zinsen und Finanzaufwand | 41'610.00 | | 45'600.00 | | 41'480.00 | |
| 3940 | Interne Verrechnung von kalk. Zinsen und Finanzaufwand | | | | | | |
| 9630.3940.01 | Interne Verrechnung von kalk. Zinsen und Finanzaufwand | 41'610.00 | | 45'600.00 | | 41'480.00 | |
| 9631.3940.01 | Interne Verrechnung von kalk. Zinsen und Finanzaufwand | 24'340.00 | | 24'200.00 | | 24'340.00 | |
| | | 17'270.00 | | 21'400.00 | | 17'140.00 | |
| 4 | Ertrag | | 3'003'273.52 | | 2'823'410.00 | | 2'776'193.77 |
| 40 | Fiskalertrag | | 908'865.40 | | 825'400.00 | | 856'086.20 |
| 400 | Direkte Steuern natürliche Personen | | 804'089.65 | | 700'200.00 | | 703'841.75 |
| 4000 | Einkommenssteuern natürliche Personen | | 742'901.95 | | 659'000.00 | | 665'086.50 |
| 9100.4000.01 | Einkommenssteuern natürliche Personen | | 728'245.75 | | 650'000.00 | | 675'635.30 |
| 9100.4000.20 | Nachsteuern und Bussen Einkommensteuern | | | | | 3'648.90 | |
| 9100.4000.40 | Aktive Steuerausscheidungen Einkommen | | 20'910.75 | | 20'000.00 | | 4'082.55 |
| 9100.4000.50 | Passive Steuerauscheidungen Einkommen | | -6'254.55 | | -11'000.00 | | -18'260.25 |
| 4001 | Vermögenssteuern natürliche Personen | | 60'393.60 | | 39'000.00 | | 36'291.70 |
| 9100.4001.01 | Vermögenssteuern natürliche Personen | | 57'624.00 | | 39'000.00 | | 47'008.65 |
| 9100.4001.40 | Aktive Steuerauscheidungen Vermögen | | 4'236.05 | | 2'000.00 | | -3'113.40 |
| 9100.4001.50 | Passive Steuerauscheidungen Vermögen | | -1'466.45 | | -2'000.00 | | -7'603.55 |
| 4002 | Quellensteuern natürliche Personen | | 794.10 | | 2'200.00 | | 2'463.55 |
| 9100.4002.01 | Quellensteuern natürliche Personen | | 452.55 | | 2'000.00 | | 1'952.65 |
| 9100.4002.10 | Quellensteuern ausserhalb der Ertragsabrechnung (BSSA, Grenzgänger) | | 341.55 | | 200.00 | | 510.90 |
| 401 | Direkte Steuern juristische Personen | | -1'087.00 | | 28'400.00 | | 30'702.65 |

Erfolgsrechnung nach Sachgruppen

EWG Oberlangenegg

| Konto | Erfolgsrechnung Artengliederung ER | Rechnung 2021 | | Budget 2021 | | Rechnung 2020 | |
|--------------|---|---------------|------------|-------------|------------|---------------|------------|
| | | Aufwand | Ertrag | Aufwand | Ertrag | Aufwand | Ertrag |
| 4010 | Gewinnsteuern juristische Personen | | -1'681.30 | | 27'500.00 | | 29'249.95 |
| 9100.4010.01 | Gewinnsteuern juristische Personen | | -12'796.45 | | 6'000.00 | | 19'440.45 |
| 9100.4010.40 | Aktive Steuerausscheidungen Gewinnsteuern | | 12'324.15 | | 22'000.00 | | 10'867.35 |
| 9100.4010.50 | Passive Steuerauscheidungen Gewinnsteuern | | -1'209.00 | | -500.00 | | -1'057.85 |
| 4011 | Kapitalsteuern juristische Personen | | 594.30 | | 900.00 | | 1'452.70 |
| 9100.4011.01 | Kapitalsteuern juristische Personen | | 160.70 | | 500.00 | | 545.00 |
| 9100.4011.40 | Aktive Steuerauscheidungen Kapitalsteuern | | 433.60 | | 400.00 | | 907.70 |
| 402 | Übrige Direkte Steuern | | 104'092.75 | | 95'000.00 | | 119'841.80 |
| 4021 | Grundsteuern | | 84'746.25 | | 81'000.00 | | 82'303.70 |
| 9102.4021.01 | Liegenschaftssteuern | | 84'746.25 | | 81'000.00 | | 82'303.70 |
| 4022 | Vermögensgewinnsteuern | | 19'346.50 | | 14'000.00 | | 37'362.10 |
| 9101.4022.01 | Grundstückgewinnsteuern | | 1'064.45 | | 4'000.00 | | 29'447.45 |
| 9101.4022.10 | Sonderveranlagungen | | 18'282.05 | | 10'000.00 | | 7'914.65 |
| 4024 | Erbschafts- und Schenkungssteuern | | | | | | 176.00 |
| 9500.4024.01 | Erbschafts- und Schenkungssteuern | | | | | | 176.00 |
| 403 | Besitz- und Aufwandsteuern | | 1'770.00 | | 1'800.00 | | 1'700.00 |
| 4033 | Hundesteuer | | 1'770.00 | | 1'800.00 | | 1'700.00 |
| 9103.4033.01 | Hundetaxe | | 1'770.00 | | 1'800.00 | | 1'700.00 |
| 41 | Regalien und Konzessionen | | 23'187.00 | | 24'000.00 | | 24'069.00 |
| 412 | Konzessionen | | 23'187.00 | | 24'000.00 | | 24'069.00 |
| 4120 | Konzessionen | | 23'187.00 | | 24'000.00 | | 24'069.00 |
| 8710.4120.01 | Konzessionen BKW Energie AG | | 23'187.00 | | 24'000.00 | | 24'069.00 |
| 42 | Eintgelte | | 455'739.80 | | 439'350.00 | | 387'081.26 |
| 420 | Ersatzabgaben | | 27'485.00 | | 27'000.00 | | 28'942.40 |
| 4200 | Ersatzabgaben | | 27'485.00 | | 27'000.00 | | 28'942.40 |
| 1500.4200.01 | Ersatzabgaben Feuerwehrdienstpflicht | | 27'485.00 | | 27'000.00 | | 28'942.40 |

Erfolgsrechnung nach Sachgruppen

EWG Oberlangenegg

| Konto | Erfolgsrechnung Artgliederung ER | Rechnung 2021 | | Budget 2021 | | Rechnung 2020 | |
|--------------|--|---------------|-------------------|-------------|-------------------|---------------|-------------------|
| | | Aufwand | Ertrag | Aufwand | Ertrag | Aufwand | Ertrag |
| 421 | Gebühren für Amtshandlungen | | 21'766.55 | | 17'600.00 | | 18'680.95 |
| 4210 | Gebühren für Amtshandlungen | | 21'766.55 | | 17'600.00 | | 18'680.95 |
| 0220.4210.01 | Gebühren für Amtshandlungen | | 30.00 | | 100.00 | | 30.00 |
| 1400.4210.01 | Gebühreneintrag für Amtshandlungen (allgemeine Dienste) | | 1'799.40 | | 2'500.00 | | 1'420.80 |
| 1400.4210.02 | Gebühreneintrag für Amtshandlungen (Bauwesen) | | 19'916.85 | | 15'000.00 | | 17'230.15 |
| 1506.4210.01 | Gebühren für Amtshandlungen | | 20.30 | | | | |
| 424 | Benützungsgebühren und Dienstleistungen | | 217'065.20 | | 198'700.00 | | 194'156.77 |
| 4240 | Benützungsgebühren und Dienstleistungen | | 217'065.20 | | 198'700.00 | | 194'156.77 |
| 2195.4240.01 | Benützungsgebühren Schulbus | | 193.45 | | 500.00 | | 4'700.00 |
| 6155.4240.01 | Benützungsgebühren Parkplätze | | 750.00 | | 17'900.00 | | 24'356.25 |
| 7101.4240.01 | Benützungsgebühren und Dienstleistungen (Grundgebühren) | | 37'571.35 | | 36'000.00 | | 11'179.99 |
| 7101.4240.02 | Benützungsgebühren und Dienstleistungen (Löschgebühren) | | 16'260.10 | | 12'000.00 | | 27'855.15 |
| 7101.4240.50 | Anschlussgebühren | | 17'827.30 | | 3'000.00 | | 17'460.00 |
| 7201.4240.01 | Benützungsgebühren und Dienstleistungen (Grundgebühren) | | 17'820.00 | | 17'000.00 | | 46'160.38 |
| 7201.4240.02 | Benützungsgebühren und Dienstleistungen (Benützungsgebühren) | | 47'314.00 | | 45'000.00 | | 10'498.00 |
| 7201.4240.50 | Anschlussgebühren | | 27'350.00 | | 10'000.00 | | 34'645.00 |
| 7301.4240.01 | Benützungsgebühren und Dienstleistungen (Grundgebühren) | | 35'620.00 | | 35'000.00 | | 17'302.00 |
| 7301.4240.02 | Benützungsgebühren und Dienstleistungen (Containerplomben) | | 16'359.00 | | 15'000.00 | | |
| 9630.4240.01 | Benützungsgebühren Parkplatz | | | | 7'300.00 | | |
| 425 | Erlös aus Verkäufen | | 167'077.85 | | 177'400.00 | | 133'364.80 |
| 4250 | Verkäufe | | 167'077.85 | | 177'400.00 | | 133'364.80 |
| 0220.4250.01 | Verkäufe | | 100.00 | | | | 3'506.40 |
| 2180.4250.01 | Einnahmen Mittagstisch | | 3'355.10 | | 3'900.00 | | 72'486.15 |
| 7101.4250.01 | Verkäufe (Verbrauchsgebühren) | | 81'313.95 | | 84'000.00 | | 2'630.65 |
| 7301.4250.01 | Erlös Altmaterialverkauf | | 4'688.75 | | 3'000.00 | | 48'761.60 |
| 8200.4250.01 | Verkäufe Stammholz | | 71'000.05 | | 80'000.00 | | 5'980.00 |
| 8200.4250.03 | Verkäufe Brennholz | | 6'620.00 | | 6'500.00 | | |
| 426 | Rückstellungen | | 18'995.20 | | 17'150.00 | | 11'223.69 |
| 4260 | Rückstellungen Dritter | | 18'995.20 | | 17'150.00 | | 11'223.69 |
| 0120.4260.01 | Rückstellungen Dritter | | 322.00 | | 600.00 | | 565.25 |
| 0220.4260.01 | Rückstellungen Dritter | | 989.25 | | 200.00 | | 1'582.50 |
| 0290.4260.01 | Rückstellungen Dritter | | | | | | |

Erfolgsrechnung nach Sachgruppen

EWG Oberlangenegg

| Konto | Erfolgsrechnung Artengliederung ER | Rechnung 2021 | | Budget 2021 | | Rechnung 2020 | |
|--------------|---|---------------|-------------------|-------------|-------------------|---------------|-------------------|
| | | Aufwand | Ertrag | Aufwand | Ertrag | Aufwand | Ertrag |
| 0290.4260.02 | Rückerstattungen Dritter (Nebenkosten) | | 2'400.00 | | 2'400.00 | | 2'300.00 |
| 1506.4260.01 | Rückerstattungen Dritter | | 2'710.80 | | 3'000.00 | | 656.00 |
| 1506.4260.02 | Rückerstattungen Ernstfall-einsatzkosten | | 2'065.00 | | 3'000.00 | | 315.00 |
| 1610.4260.01 | Rückerstattungen Dritter | | 3'051.50 | | 3'000.00 | | 782.30 |
| 2120.4260.01 | Rückerstattungen Dritter | | 450.00 | | | | 1'881.44 |
| 2180.4260.01 | Rückerstattungen | | | | | | 370.00 |
| 2190.4260.01 | Rückerstattungen Dritter | | | | 250.00 | | 47.00 |
| 2195.4260.01 | Rückerstattungen Dritter | | 300.00 | | | | |
| 3290.4260.01 | Rückerstattungen Dritter | | 300.60 | | | | |
| 6150.4260.01 | Rückerstattungen Dritter | | 82.50 | | | | |
| 6155.4260.01 | Rückerstattungen Dritter | | 1'781.10 | | 600.00 | | 91.75 |
| 7101.4260.01 | Rückerstattungen Dritter | | 73.00 | | | | |
| 7301.4260.01 | Rückerstattungen Dritter (Tierkadaver) | | 1'188.30 | | 2'000.00 | | 2'261.10 |
| 7900.4260.01 | Rückerstattungen Dritter | | | | 2'000.00 | | |
| 8200.4260.01 | Rückerstattungen Dritter | | 139.95 | | | | |
| 8400.4260.01 | Rückerstattungen Wanderkarte | | | | 100.00 | | |
| 9630.4260.01 | Rückerstattungen Dritter | | | | | | 371.35 |
| 9631.4260.01 | Rückerstattungen Dritter | | 3'141.40 | | | | |
| 427 | Bussen | | 3'350.00 | | 1'500.00 | | 712.65 |
| 4270 | Bussen | | 3'350.00 | | 1'500.00 | | 712.65 |
| 1506.4270.01 | Bussen | | 3'350.00 | | 1'500.00 | | 500.00 |
| 7301.4270.01 | Bussen | | | | | | 212.65 |
| 43 | Verschiedene Erträge | | | | | | 401.40 |
| 431 | Aktivierung Eigenleistungen | | | | | | 401.40 |
| 4310 | Aktivierbare Eigenleistungen auf Sachanlagen | | | | | | 401.40 |
| 0290.4310.01 | Aktivierbare Eigenleistungen auf Sachanlagen | | | | | | 221.50 |
| 6150.4310.01 | Aktivierbare Eigenleistungen auf Sachanlagen | | | | | | 179.90 |
| 44 | Finanzertrag | | 296'193.61 | | 269'260.00 | | 610'070.24 |
| 440 | Zinsertrag | | 3'740.76 | | 5'160.00 | | 4'660.69 |
| 4400 | Zinsen flüssige Mittel | | 4.49 | | 200.00 | | 42.74 |
| 1506.4400.01 | Zinsen flüssige Mittel | | 0.56 | | 100.00 | | 3.89 |
| 9610.4400.01 | Zinsen flüssige Mittel | | 3.93 | | 100.00 | | 39.05 |

Erfolgsrechnung nach Sachgruppen

EWG Oberlangenegg

| Konto | Erfolgsrechnung Artengliederung ER | Rechnung 2021 | | Budget 2021 | | Rechnung 2020 | |
|--------------|---|---------------|-------------------|-------------|-------------------|---------------|-------------------|
| | | Aufwand | Ertrag | Aufwand | Ertrag | Aufwand | Ertrag |
| 4401 | Zinsen Forderungen und Kontokorrente | | 3'202.67 | | 3'500.00 | | 3'794.00 |
| 1506.4401.01 | Zinsen Forderungen und Kontokorrente | | 0.70 | | | | |
| 9610.4401.01 | Verzugszinsen Steuern | | 3'093.35 | | 3'500.00 | | 3'781.35 |
| 9610.4401.02 | Zinsen Forderungen und Kontokorrente | | 108.62 | | | | 12.65 |
| 4409 | Übrige Zinsen von Finanzvermögen | | 533.60 | | 1'450.00 | | 823.95 |
| 7101.4409.01 | Zinsen gebührenfinanz. Spezialfinanzierungen | | 373.55 | | 800.00 | | 348.90 |
| 7201.4409.01 | Zinsen gebührenfinanz. Spezialfinanzierungen | | 105.80 | | 150.00 | | 328.00 |
| 9610.4409.01 | Zinsen gebührenfinanz. Spezialfinanzierungen | | 54.25 | | 500.00 | | 147.05 |
| 443 | Liegenschaftenertrag FV | | 225'034.45 | | 222'260.00 | | 221'093.50 |
| 4430 | Pacht- und Mietzinse Liegenschaften FV | | 201'078.80 | | 202'060.00 | | 199'001.50 |
| 9630.4430.01 | Mietzins Gewerbe EG West (Scheidegger) | | 12'000.00 | | 12'000.00 | | 12'000.00 |
| 9630.4430.02 | Mietzins Gewerbe Ost EG (Physio-Training) | | 18'170.00 | | 18'960.00 | | 17'380.00 |
| 9630.4430.03 | Mietzins 3 1/2-Zi-Whg. 1. OG (Gyr) | | 16'800.00 | | 16'800.00 | | 16'800.00 |
| 9630.4430.04 | Mietzins 4 1/2-Zi-Whg. 1. OG (Reber) | | 19'680.00 | | 19'680.00 | | 19'680.00 |
| 9630.4430.05 | Mietzins 3 1/2-Zi-Whg. 2. OG (Hammerli) | | 18'000.00 | | 18'000.00 | | 18'000.00 |
| 9630.4430.06 | Mietzins 4 1/2-Zi-Whg. 2. OG (Müller/Lenz) | | 20'880.00 | | 20'880.00 | | 20'880.00 |
| 9630.4430.07 | Mietzins Physiotherapie DG (Manten/Wenger) | | 14'160.00 | | 14'160.00 | | 12'980.00 |
| 9630.4430.08 | Mietzins Gewereraum UG | | 1'200.00 | | 1'520.00 | | 1'760.00 |
| 9631.4430.01 | Mietzins 4 1/2-Zi-Whg. EG West (Sagesser) | | 19'800.00 | | 19'800.00 | | 19'400.00 |
| 9631.4430.02 | Mietzins 5 1/2-Zi-Whg. EG Ost (Linder/Jost) | | 24'000.00 | | 24'000.00 | | 24'000.00 |
| 9631.4430.03 | Mietzins 4 1/2-Zi-Whg. 1. OG West (Dummermuth) | | 16'560.00 | | 16'560.00 | | 16'560.00 |
| 9631.4430.04 | Mietzins 5 1/2-Zi-Whg. 1. OG Ost (Stettler) | | 15'600.00 | | 15'600.00 | | 15'600.00 |
| 9631.4430.05 | Mietzins Gewereraum UG | | 1'200.00 | | 1'200.00 | | 1'100.00 |
| 9634.4430.01 | Pacht- und Baurechtszins | | 2'861.50 | | 2'900.00 | | 2'861.50 |
| 9634.4430.02 | Entschädigung für Dienstbarkeiten | | 167.30 | | | | |
| 4439 | Übriger Liegenschaftenertrag FV | | 23'955.65 | | 20'200.00 | | 22'092.00 |
| 9630.4439.01 | Rückerstattung Nebenkosten | | 15'384.45 | | 14'000.00 | | 15'046.70 |
| 9631.4439.01 | Rückerstattung Nebenkosten | | 8'571.20 | | 6'200.00 | | 7'045.30 |
| 444 | Wertberichtigungen Anlagen FV | | 26'387.40 | | 26'387.40 | | 338'394.00 |
| 4443 | Marktwertanpassungen Liegenschaften | | 26'387.40 | | 26'387.40 | | 338'394.00 |
| 9630.4443.01 | Marktwertanpassungen Liegenschaften | | | | | | 338'380.00 |
| 9631.4443.01 | Marktwertanpassungen Liegenschaften | | | | | | |
| 9634.4443.01 | Marktwertanpassungen Liegenschaften/Grundstücke | | 26'387.40 | | | | 14.00 |

Erfolgsrechnung nach Sachgruppen

EWG Oberlangenegg

| Konto | Erfolgsrechnung Artengliederung ER | Rechnung 2021 | | Budget 2021 | | Rechnung 2020 | |
|--------------|---|---------------|------------|-------------|------------|---------------|------------|
| | | Aufwand | Ertrag | Aufwand | Ertrag | Aufwand | Ertrag |
| 445 | Finanzertrag aus Darlehen und Beteiligungen des VV | | 21.00 | | 50.00 | | 21.00 |
| 4451 | Erträge aus Beteiligungen VV | | 21.00 | | 50.00 | | 21.00 |
| 7301.4451.01 | Erträge aus Beteiligungen VV | | 21.00 | | 50.00 | | 21.00 |
| 9610.4451.01 | Erträge aus Beteiligungen VV | | | | | | |
| 447 | Liegenschaftenertrag VV | | 41'010.00 | | 41'800.00 | | 45'901.05 |
| 4470 | Pacht- und Mietzinse Liegenschaften VV | | 40'590.00 | | 41'500.00 | | 39'140.00 |
| 0290.4470.01 | Mietzins Wohnung 1. OG (Oesch) | | 17'400.00 | | 17'400.00 | | 15'950.00 |
| 0290.4470.02 | Mietzins Wohnung 2. OG (Trachsel) | | 17'400.00 | | 17'400.00 | | 17'400.00 |
| 0291.4470.01 | Mietzins Feuerwehrmagazin | | 5'190.00 | | 6'200.00 | | 5'190.00 |
| 6155.4470.01 | Mietzins Parkplatz Weier (Berger) | | 600.00 | | 500.00 | | 600.00 |
| 4472 | Vergütung für Benützungen Liegenschaften VV | | 420.00 | | 300.00 | | 100.00 |
| 2170.4472.01 | Vergütung für Benützungen Schulanlage | | 420.00 | | 300.00 | | 100.00 |
| 4479 | Übrige Erträge Liegenschaften VV | | | | | | 6'661.05 |
| 1610.4479.01 | Übrige Erträge Liegenschaften VV | | | | | | 6'661.05 |
| 45 | Entnahmen aus Fonds und Spezialfinanzierungen | | 35'470.35 | | 34'600.00 | | 45'165.80 |
| 451 | Entnahmen aus Fonds und Spezialfinanzierungen im Eigenkapital | | 35'470.35 | | 34'600.00 | | 45'165.80 |
| 4510 | Entnahmen aus Spezialfinanzierungen des EK | | 35'470.35 | | 34'600.00 | | 45'165.80 |
| 1500.4510.01 | Entnahme aus Spezialfinanzierung Fonds Gemeinde | | | | 8'600.00 | | |
| 1506.4510.01 | Entnahme aus Spezialfinanzierung RA | | 11'396.40 | | 12'000.00 | | 12'114.15 |
| 7101.4510.10 | Entnahmen aus Spezialfinanzierungen des EK (Werterhalt) | | 7'490.80 | | 4'000.00 | | 15'936.10 |
| 7201.4510.10 | Entnahmen aus Spezialfinanzierungen des EK (Werterhalt) | | 16'583.15 | | 10'000.00 | | 17'115.55 |
| 46 | Transferertrag | | 857'524.07 | | 857'800.00 | | 776'943.82 |
| 460 | Ertragsanteile | | 1'779.75 | | 2'000.00 | | 1'464.05 |
| 4600 | Anteil an Bundeserträgen | | 1'779.75 | | 2'000.00 | | 1'464.05 |
| 9500.4600.01 | Ertragsanteil an Direkter Bundessteuer | | 1'779.75 | | 2'000.00 | | 1'464.05 |
| 461 | Entschädigungen von Gemeinwesen | | 410'777.78 | | 408'500.00 | | 360'893.17 |

Erfolgsrechnung nach Sachgruppen

EWG Oberlangenegg

| Konto | Erfolgsrechnung Artgliederung ER | Rechnung 2021 | | Budget 2021 | | Rechnung 2020 | |
|--------------|--|---------------|-------------------|-------------|-------------------|---------------|-------------------|
| | | Aufwand | Ertrag | Aufwand | Ertrag | Aufwand | Ertrag |
| 4611 | Entschädigungen von Kantonen und Konkordaten | | 268'194.05 | | 231'300.00 | | 239'356.70 |
| 0220.4611.01 | Entschädigungen für Registerführung Kirchensteuern | | 475.00 | | 500.00 | | 510.00 |
| 1506.4611.01 | Entschädigung von GVB | | 31'240.00 | | 31'300.00 | | 31'184.00 |
| 2111.4611.01 | Entschädigungen vom Kanton (Schülerbeiträge) | | 58'726.50 | | 63'500.00 | | 74'819.50 |
| 2111.4611.02 | Entschädigungen vom Kanton (IBEM) | | 124.50 | | | | 190.75 |
| 2120.4611.01 | Entschädigungen vom Kanton (Schülerbeiträge) | | 111'580.21 | | 77'000.00 | | 65'337.00 |
| 2120.4611.02 | Entschädigungen vom Kanton (IBEM) | | 15'264.25 | | 15'000.00 | | 8'518.00 |
| 2130.4611.01 | Entschädigungen vom Kanton (Schülerbeiträge) | | 40'884.50 | | 40'000.00 | | 55'008.80 |
| 2130.4611.02 | Entschädigungen vom Kanton (IBEM) | | 965.75 | | | | 1'584.00 |
| 5451.4611.01 | Kantonsbeitrag | | 8'933.34 | | 4'000.00 | | 2'203.65 |
| 7450.4611.01 | Entschädigungen vom Kanton | | | | | | |
| 4612 | Entschädigungen von Gemeinden und Gemeindeverbänden | | 142'583.73 | | 177'200.00 | | 121'536.47 |
| 0220.4612.01 | Entschädigungen von Gemeinden und Gemeindeverbänden | | 4'900.00 | | 5'000.00 | | 4'900.00 |
| 0220.4612.90 | Interne Verrechnungen von Dienstleistungen (Spezialfinanzierungen) | | 15'500.00 | | 15'500.00 | | 15'500.00 |
| 1506.4612.01 | Betriebsbeiträge Vertragsgemeinden | | 98'329.03 | | 136'500.00 | | 76'215.62 |
| 1506.4612.02 | Betriebsbeiträge übrige Gemeinden | | 4'000.00 | | 4'000.00 | | 4'000.00 |
| 6150.4612.90 | Interne Verrechnungen von Dienstleistungen (Spezialfinanzierungen) | | 6'727.40 | | 5'500.00 | | 7'749.90 |
| 7301.4612.01 | Entschädigungen von Gemeinden und Gemeindeverbänden | | 12'339.55 | | 10'000.00 | | 12'382.10 |
| 7301.4612.90 | Interne Verrechnung von Betriebskosten (Spez. fin.) | | 787.75 | | 700.00 | | 788.85 |
| 462 | Finanz- und Lastenausgleich | | 425'084.00 | | 430'600.00 | | 397'394.00 |
| 4621 | Finanz- und Lastenausgleich von Kantonen und Konkordaten | | 224'813.00 | | 228'000.00 | | 208'152.00 |
| 9300.4621.50 | Vertikaler Finanzausgleich (Mindestausstattung) | | 165'691.00 | | 169'500.00 | | 149'653.00 |
| 9300.4621.60 | Vertikaler Lastenausgleich (geografisch-topografischer Zuschuss) | | 56'069.00 | | 55'100.00 | | 55'070.00 |
| 9300.4621.61 | Vertikaler Lastenausgleich (soziodemografischer Zuschuss) | | 3'053.00 | | 3'400.00 | | 3'429.00 |
| 4622 | Finanz- und Lastenausgleich von Gemeinden und Gemeindeverbänden | | 200'271.00 | | 202'600.00 | | 189'242.00 |
| 9300.4622.70 | Horizontaler Finanzausgleich (Disparitätenabbau) | | 200'271.00 | | 202'600.00 | | 189'242.00 |
| 463 | Beiträge von Gemeinwesen und Dritten | | 19'811.74 | | 16'500.00 | | 17'060.70 |
| 4631 | Beiträge von Kantonen und Konkordaten | | 17'811.74 | | 16'500.00 | | 17'060.70 |
| 2195.4631.01 | Beiträge vom Kanton | | 10'080.00 | | 11'000.00 | | 10'049.00 |
| 6150.4631.01 | Beiträge vom Kanton | | 391.24 | | 500.00 | | 401.00 |
| 7101.4631.01 | Beiträge vom Kanton | | | | | | 2'785.50 |
| 7410.4631.01 | Beiträge vom Kanton | | 4'039.70 | | 3'000.00 | | 2'811.20 |
| 8200.4631.01 | Beiträge vom Kanton | | 3'300.80 | | 2'000.00 | | 1'014.00 |

Erfolgsrechnung nach Sachgruppen

EWG Oberlangenegg

| Konto | Erfolgsrechnung Artengliederung ER | Rechnung 2021 | | Budget 2021 | | Rechnung 2020 | |
|--|--|---------------|--|-------------|---|---------------|---|
| | | Aufwand | Ertrag | Aufwand | Ertrag | Aufwand | Ertrag |
| 4635 7410.4635.01 | Beiträge von privaten Unternehmungen Beiträge von privaten Unternehmungen | | 2'000.00 2'000.00 | | | | |
| 469 | Verschiedener Transferertrag | | 70.80 | | 200.00 | | 131.90 |
| 4699 9710.4699.10 | Rückverteilungen Rückverteilung CO2-Abgabe | | 70.80 70.80 | | 200.00 200.00 | | 131.90 131.90 |
| 48 | Ausserordentlicher Ertrag | | 367'612.99 | | 305'100.00 | | 16'771.50 |
| 489 | Entnahmen aus dem Eigenkapital | | 367'612.99 | | 305'100.00 | | 16'771.50 |
| 4893 8200.4893.01 9630.4893.01 9631.4893.01 | Entnahmen aus Vorfinanzierungen des EK Entnahmen aus Vorfinanzierungen des EK Entnahmen aus Vorfinanzierungen des EK Entnahmen aus Vorfinanzierungen des EK | | 76'113.95 2'175.00 5'433.05 68'505.90 | | 30'000.00 20'000.00 10'000.00 | | 16'771.50 5'198.30 11'573.20 |
| 4896 9850.4896.01 | Entnahmen aus Neubewertungsreserven Entnahmen aus Neubewertungsreserven | | 291'499.04 291'499.04 | | 275'100.00 275'100.00 | | |
| 49 | Interne Verrechnungen | | 58'680.30 | | 67'900.00 | | 59'604.55 |
| 491 | Dienstleistungen | | 17'070.30 | | 16'900.00 | | 18'124.55 |
| 4910 0220.4910.01 6150.4910.01 9630.4910.01 | Interne Verrechnung von Dienstleistungen Interne Verrechnung von Dienstleistungen (Übriger Betrieb) Interne Verrechnung von Dienstleistungen Interne Verrechnung von Dienstleistungen | | 17'070.30 9'700.00 7'268.90 101.40 | | 16'900.00 9'700.00 6'900.00 300.00 | | 18'124.55 9'700.00 8'120.40 304.15 |
| 494 | Kalk. Zinsen und Finanzaufwand | | 41'610.00 | | 51'000.00 | | 41'480.00 |
| 4940 9610.4940.01 | Interne Verrechnung von kalk. Zinsen und Finanzaufwand Interne Verrechnung von kalk. Zinsen und Finanzaufwand | | 41'610.00 41'610.00 | | 51'000.00 51'000.00 | | 41'480.00 41'480.00 |
| 9 | Abschlusskonten | 61'164.14 | 2'698.66 | 8'850.00 | 225'300.00 | 129'593.52 | 50.00 |
| 90 | Abschluss Erfolgsrechnung | 61'164.14 | 2'698.66 | 8'850.00 | 225'300.00 | 129'593.52 | 50.00 |
| 900 | Abschluss Allgemeiner Haushalt | 37'909.34 | | | 216'100.00 | 98'141.05 | |

Erfolgsrechnung nach Sachgruppen

EWG Oberlangenegg

| Konto | Erfolgsrechnung Artengliederung ER | Rechnung 2021 | | Budget 2021 | | Rechnung 2020 | |
|--------------------------------------|--|-------------------------------------|--------------------------------|-------------|----------------------------------|-------------------------------------|----------------|
| | | Aufwand | Ertrag | Aufwand | Ertrag | Aufwand | Ertrag |
| 9000 9990.9000.01 | Ertragsüberschuss Ertragsüberschuss | 37'909.34 37'909.34 | | | | 98'141.05 98'141.05 | |
| 9001 9990.9001.01 | Aufwandüberschuss Aufwandüberschuss | | | | 216'100.00 216'100.00 | | |
| 901 | Abschluss Spezialfinanzierungen und Fonds im EK | 23'254.80 | 2'698.66 | 8'850.00 | 9'200.00 | 31'452.47 | 50.00 |
| 9010 7101.9010.01 7201.9010.01 | Abschluss Spezialfinanzierungen und Fonds im EK, Ertragsüberschuss Abschluss Spezialfinanzierungen und Fonds im EK, Ertragsüberschuss Abschluss Spezialfinanzierungen und Fonds im EK, Ertragsüberschuss | 23'254.80 23'254.80 23'254.80 | | 8'850.00 | | 31'452.47 10'383.49 21'068.98 | |
| 9011 7101.9011.01 7301.9011.01 | Abschluss Spezialfinanzierungen und Fonds im EK, Aufwandüberschuss Abschluss Spezialfinanzierungen und Fonds im EK, Aufwandüberschuss Abschluss Spezialfinanzierungen und Fonds im EK, Aufwandüberschuss | | 2'698.66 909.41 1'789.25 | | 9'200.00 7'600.00 1'600.00 | | 50.00 50.00 |

Investitionsrechnung nach Funktionen 2021

EWG Oberlangenegg

| Konto | Investitionsrechnung Funktionale Gliederung IR | Rechnung 2021 | | Budget 2021 | | Rechnung 2020 | |
|--------------|---|---------------|------------|-------------|-----------|---------------|------------|
| | | Ausgaben | Einnahmen | Ausgaben | Einnahmen | Ausgaben | Einnahmen |
| 7 | Umweltschutz und Raumordnung | 79'282.70 | | | | 152'306.60 | |
| 71 | Wasserversorgung | 64'136.40 | | | | | |
| 710 | Wasserversorgung | 64'136.40 | | | | | |
| 7101 | Wasserversorgung [Gemeindebetrieb] | 64'136.40 | | | | | |
| 7101.5031.01 | Ersatz Steuerung und Pumpe Pumpwerk Unterholz | 6'782.10 | | | | | |
| 7101.5031.02 | Leitungsersatz Teilstück Stalden | 52'468.70 | | | | | |
| 7101.5290.01 | Wasserverbund Rechtes Zulgital | 4'885.60 | | | | | |
| 72 | Abwasserentsorgung | 15'146.30 | | | | 139'237.45 | |
| 720 | Abwasserentsorgung | 15'146.30 | | | | 139'237.45 | |
| 7201 | Abwasserentsorgung [Gemeindebetrieb] | 15'146.30 | | | | 139'237.45 | |
| 7201.5032.01 | Sauberabwasserleitung Kreuzweg; Neubau & Sanierung | 7'899.50 | | | | 129'927.75 | |
| 7201.5032.02 | Sauberabwasserleitung Weier; Erweiterung | 5'746.90 | | | | 4'772.55 | |
| 7201.5292.01 | Generelle Entwässerungsplanung (GEP) | 1'499.90 | | | | 4'537.15 | |
| 7201.5620.01 | Investitionsbeiträge ARA Thunersee | | | | | 13'069.15 | |
| 74 | Verbauungen | | | | | | |
| 741 | Gewässerverbauungen | | | | | | |
| 7410 | Gewässerverbauungen | | | | | | |
| 7410.5290.01 | Revitalisierungs- und Hochwasserschutzprojekt Limpach | 37'500.00 | 15'750.00 | | | 13'069.15 | |
| 8 | Volkswirtschaft | | | | | | |
| 82 | Forstwirtschaft | 37'500.00 | 15'750.00 | | | | |
| 820 | Forstwirtschaft | 37'500.00 | 15'750.00 | | | | |
| 8200 | Forstwirtschaft | 37'500.00 | 15'750.00 | | | | |
| 8200.5010.01 | PU Schlütterenboden | 37'500.00 | 15'750.00 | | | | |
| 8200.6310.01 | PU Schlütterenboden | | | | | | |
| 9 | Finanzen und Steuern | 15'750.00 | 116'782.70 | | | 19'190.00 | 497'705.70 |

Investitionsrechnung nach Funktionen 2021

EWG Oberlangenegg

| Konto | Investitionsrechnung Funktionale Gliederung IR | Rechnung 2021 | | Budget 2021 | | Rechnung 2020 | |
|--------------|---|-------------------|-------------------|-------------|-----------|-------------------|-------------------|
| | | Ausgaben | Einnahmen | Ausgaben | Einnahmen | Ausgaben | Einnahmen |
| 99 | Nicht aufgeteilte Posten | 15'750.00 | 116'782.70 | | | 19'190.00 | 497'705.70 |
| 999 | Abschluss | 15'750.00 | 116'782.70 | | | 19'190.00 | 497'705.70 |
| 9990 | Abschluss | 15'750.00 | 116'782.70 | | | 19'190.00 | 497'705.70 |
| 9990.5900.01 | Passivierte Einnahmen | 15'750.00 | 116'782.70 | | | 19'190.00 | 497'705.70 |
| 9990.6900.01 | Aktivierende Ausgaben | | | | | | |
| | Total | 132'532.70 | 132'532.70 | | | 171'496.60 | 497'705.70 |
| | Netto Einnahmen | | | | | 326'209.10 | |
| | Gesamttotal | 132'532.70 | 132'532.70 | | | 497'705.70 | 497'705.70 |

Investitionsrechnung nach Sachgruppen 2021

EWG Oberlangenegg

| Konto | Investitionsrechnung Artengliederung IR | Rechnung 2021 | | Budget 2021 | | Rechnung 2020 | |
|---------------|--|-------------------|-----------|-------------|-----------|-------------------|-----------|
| | | Ausgaben | Einnahmen | Ausgaben | Einnahmen | Ausgaben | Einnahmen |
| 5 | Investitionsausgaben | 132'532.70 | | | | 516'895.70 | |
| 50 | Sachanlagen | 110'397.20 | | | | 475'326.85 | |
| 501 | Strassen / Verkehrswege | 37'500.00 | | | | 270'489.60 | |
| 5010 | Strassen / Verkehrswege | 37'500.00 | | | | 270'489.60 | |
| 6'150.5010.02 | Belagssanierung (Kreuzweg) | | | | | 4'985.00 | |
| 6'150.5010.03 | Belagssanierung (Stegstrasse) | | | | | 87'639.00 | |
| 6'150.5010.04 | Belagssanierung (Süderenlinden) | | | | | 93'266.45 | |
| 6'150.5010.05 | Belagssanierung (Aettenbühl - Weid) | | | | | 45'021.80 | |
| 6'150.5010.06 | Belagssanierung (Schulgässli) | | | | | 39'577.35 | |
| 8200.5010.01 | PU Schlöttereboden | 37'500.00 | | | | | |
| 503 | Übriger Tiefbau | 72'897.20 | | | | 129'927.75 | |
| 5031 | Tiefbauten Wasserversorgung | 59'250.80 | | | | 129'927.75 | |
| 7'101.5031.01 | Ersatz Steuerung und Pumpe Pumpwerk Unterholz | 6'782.10 | | | | 129'927.75 | |
| 7'101.5031.02 | Leitungsersatz Teilstück Stalden | 52'468.70 | | | | | |
| 5032 | Tiefbauten Abwasserbeseitigung | 13'646.40 | | | | 46'459.10 | |
| 7201.5032.01 | Sauberabwasserleitung Kreuzweg; Neubau & Sanierung | 7'899.50 | | | | 46'459.10 | |
| 7201.5032.02 | Sauberabwasserleitung Weier; Erweiterung | 5'746.90 | | | | 28'450.40 | |
| 504 | Hochbauten | | | | | 46'459.10 | |
| 5040 | Hochbauten | | | | | 46'459.10 | |
| 0280.5040.01 | Umbau Wohnung DG | | | | | 46'459.10 | |
| 506 | Mobilien | | | | | 28'450.40 | |
| 5060 | Mobilien | | | | | 28'450.40 | |
| 2195.5060.01 | Anschaffung Schulbus | | | | | 28'450.40 | |
| 52 | Immaterielle Anlagen | 6'385.50 | | | | 17'841.70 | |
| 529 | Übrige Immaterielle Anlagen | 6'385.50 | | | | 17'841.70 | |
| 5290 | Übrige Immaterielle Anlagen | 4'885.60 | | | | 13'069.15 | |

Investitionsrechnung nach Sachgruppen 2021

EWG Oberlangenegg

| Konto | Investitionsrechnung Artengliederung IR | Rechnung 2021 | | Budget 2021 | | Rechnung 2020 | |
|--------------|---|---------------|------------|-------------|-----------|---------------|------------|
| | | Ausgaben | Einnahmen | Ausgaben | Einnahmen | Ausgaben | Einnahmen |
| 7101.5290.01 | Wasserverbund Rechtes Zulgtal | | | | | 13'069.15 | |
| 7410.5290.01 | Revitalisierungs- und Hochwasserschutzprojekt Limpach | | | | | 4'772.55 | |
| 5292 | Abwasserentsorgung | 1'499.90 | | | | 4'772.55 | |
| 7201.5292.01 | Generelle Entwässerungsplanung (GEP) | 1'499.90 | | | | | |
| 56 | Eigene Investitionsbeiträge | | | | | 4'537.15 | |
| 562 | Gemeinden und Gemeindeverbände | | | | | 4'537.15 | |
| 5620 | Investitionsbeiträge an Gemeinden und Gemeindeverbände | | | | | 4'537.15 | |
| 7201.5620.01 | Investitionsbeiträge ARA Thunersee | | | | | 4'537.15 | |
| 59 | Übertrag an Bilanz | 15'750.00 | | | | 19'190.00 | |
| 590 | Passivierungen | 15'750.00 | | | | 19'190.00 | |
| 5900 | Passivierte Einnahmen | 15'750.00 | | | | 19'190.00 | |
| 9990.5900.01 | Passivierte Einnahmen | 15'750.00 | | | | 19'190.00 | |
| 6 | Investitionseinnahmen | | 132'532.70 | | | | 516'895.70 |
| 60 | Übertragung von Sachanlagen in das Finanzvermögen | | | | | | 19'190.00 |
| 601 | Übertragung von Strassen / Verkehrswegen | | | | | | 19'190.00 |
| 6010 | Übertragung von Strassen / Verkehrswegen ins Finanzvermögen | | | | | | 19'190.00 |
| 6150.6010.03 | Belagssanierung (Stegstrasse) | | | | | | 8'292.50 |
| 6150.6010.04 | Belagssanierung (Süderenlinde) | | | | | | 5'859.00 |
| 6150.6010.05 | Belagssanierung (Aetenbühl - Weid) | | | | | | 5'038.50 |
| 63 | Investitionsbeiträge für eigene Rechnung | | 15'750.00 | | | | |
| 631 | Kantone und Konkordate | | 15'750.00 | | | | |
| 6310 | Investitionsbeiträge von Kantonen und Konkordaten | | 15'750.00 | | | | |
| 8200.6310.01 | PU Schlötterboden | | 15'750.00 | | | | |
| 69 | Übertrag an Bilanz | | 116'782.70 | | | | 497'705.70 |

Investitionsrechnung nach Sachgruppen 2021

EWG Oberlangenegg

| Konto | Investitionsrechnung Artengliederung IR | Rechnung 2021 | | Budget 2021 | | Rechnung 2020 | |
|--------------|--|---------------|------------|-------------|-----------|---------------|------------|
| | | Ausgaben | Einnahmen | Ausgaben | Einnahmen | Ausgaben | Einnahmen |
| 690 | Aktivierungen | | 116'782.70 | | | | 497'705.70 |
| 6900 | Aktivierte Ausgaben | | 116'782.70 | | | | 497'705.70 |
| 9990.6900.01 | Aktivierte Ausgaben | | 116'782.70 | | | | 497'705.70 |

