

Einwohnergemeinde Oberlangenegg
3616 Schwarzenegg

www.oberlangenegg.ch



Rechnung 2017

Gemeinderat 15.03.2018 / 12.04.2018

Gemeindeversammlung 29.05.2018

INHALTSVERZEICHNIS

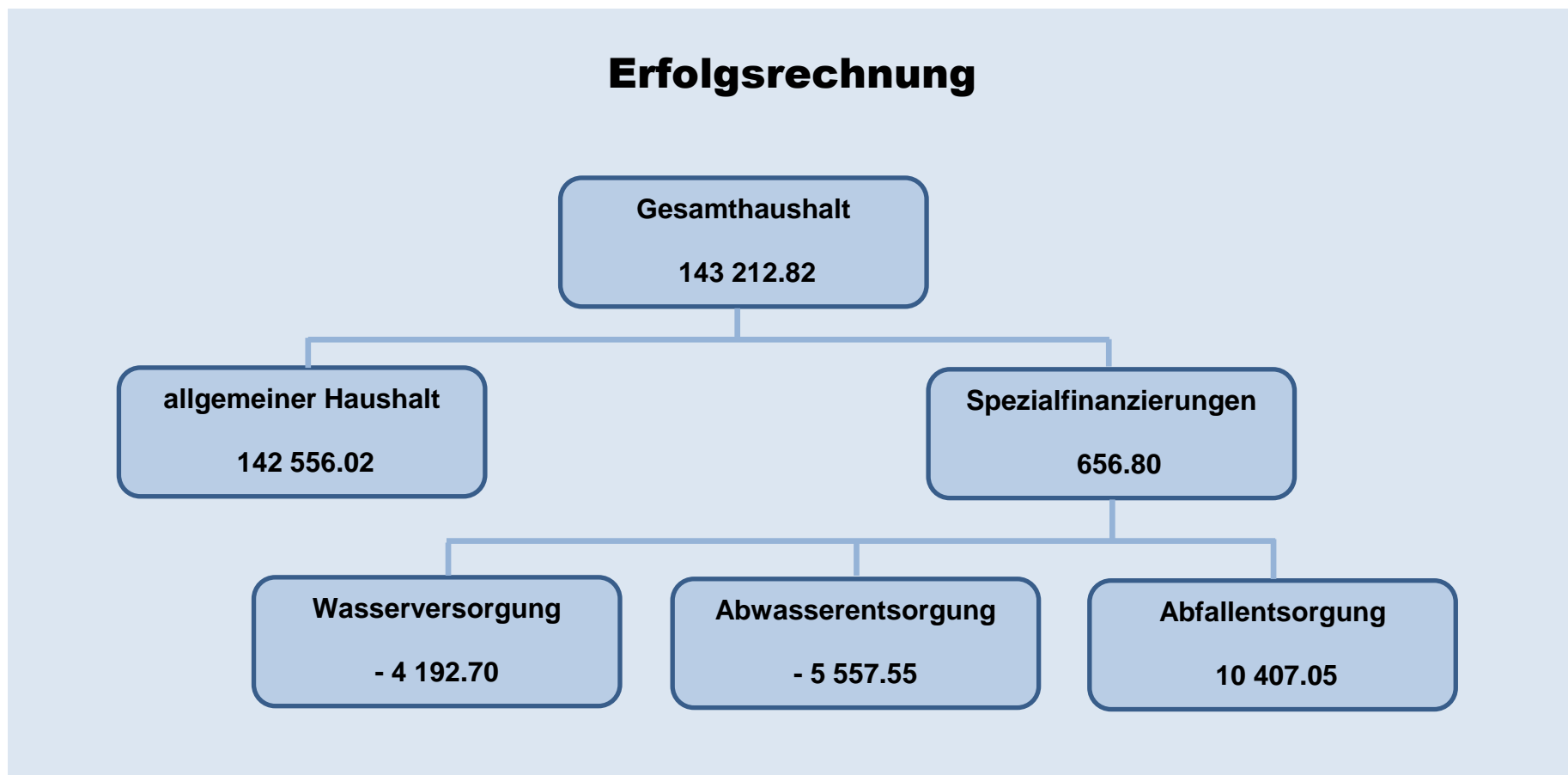
0 AUF EINEN BLICK (Management Summary)	4
1 BERICHTERSTATTUNG	6
1.2 Übersicht Erfolgsrechnung	14
1.3 Spezialfinanzierung	15
2 ECKDATEN	16
2.1 Übersicht	16
2.2 Selbstfinanzierung	17
2.3 Gestufte Erfolgsausweise	18
2.3.1 Gesamter Haushalt	18
2.3.2 Allgemeiner Haushalt	19
2.3.3 Wasserversorgung	20
2.3.4 Abwasserentsorgung	21
2.3.5 Abfall	22
3 BILANZ	23
4 FUNKTIONEN	25
4.1 Erfolgsrechnung	25
4.1.1 Kommentar	26
4.2 Investitionsrechnung	31
5 SACHGRUPPEN	32
5.1 Erfolgsrechnung	32
5.2 Investitionsrechnung	33
6 GELDFLUSSRECHNUNG	34
7 FINANZKENNZAHLEN	39
7.1 Gesamthaushalt	39
7.2 Allgemeiner Haushalt	40
7.3 Spezialfinanzierung Wasserversorgung	40

7.4 Spezialfinanzierung Abwasserentsorgung	40
7.5 Spezialfinanzierung Abfall	41
8 ANTRAG DER EXEKUTIVE	42
9 BESTÄTIGUNGSBERICHT	44
10 GENEHMIGUNG DER JAHRESRECHNUNG	46
11 ANHANG	47
11.1 Regelwerk	47
11.1.1 Angewendetes Regelwerk	47
11.1.2 Bewertung Finanzvermögen	47
11.1.3 Bewertung Verwaltungsvermögen	48
11.1.4 Aktivierungsgrenzen	48
11.1.5 Bestehendes Verwaltungsvermögen	49
11.2 Grundlagen der Jahresrechnung	49
11.3 Eigenkapitalnachweis	50
11.4 Rückstellungsspiegel	51
11.5 Beteiligungsspiegel	52
11.6 Gewährleistungsspiegel	54
11.7 Anlagespiegel	55
11.8 Kreditkontrolle	58
11.8.1 Verpflichtungskredite für Investitionen	58
11.8.2 Nachkredite	60
11.9 Zusätzliche Angaben	62
12 DETAILS ZUR RECHNUNG	64
12.1 Bilanz	64
12.2 Erfolgsrechnung nach Funktionen	72
12.3 Erfolgsrechnung nach Sachgruppen	104
12.4 Investitionsrechnung nach Funktionen	113
12.5 Investitionsrechnung nach Sachgruppen	115

0 AUF EINEN BLICK (Management Summary)

Der Gesamthaushalt schliesst mit einem **Aufwandüberschuss von CHF 72'626.88** ab. Im "Allgemeinen Haushalt" wird ein Aufwandüberschuss von CHF 59'855.68 erarbeitet. Die gebührenfinanzierten Spezialfinanzierungen schliessen ebenso mit einem Aufwandüberschuss in der Höhe von CHF 12'771.20 ab.

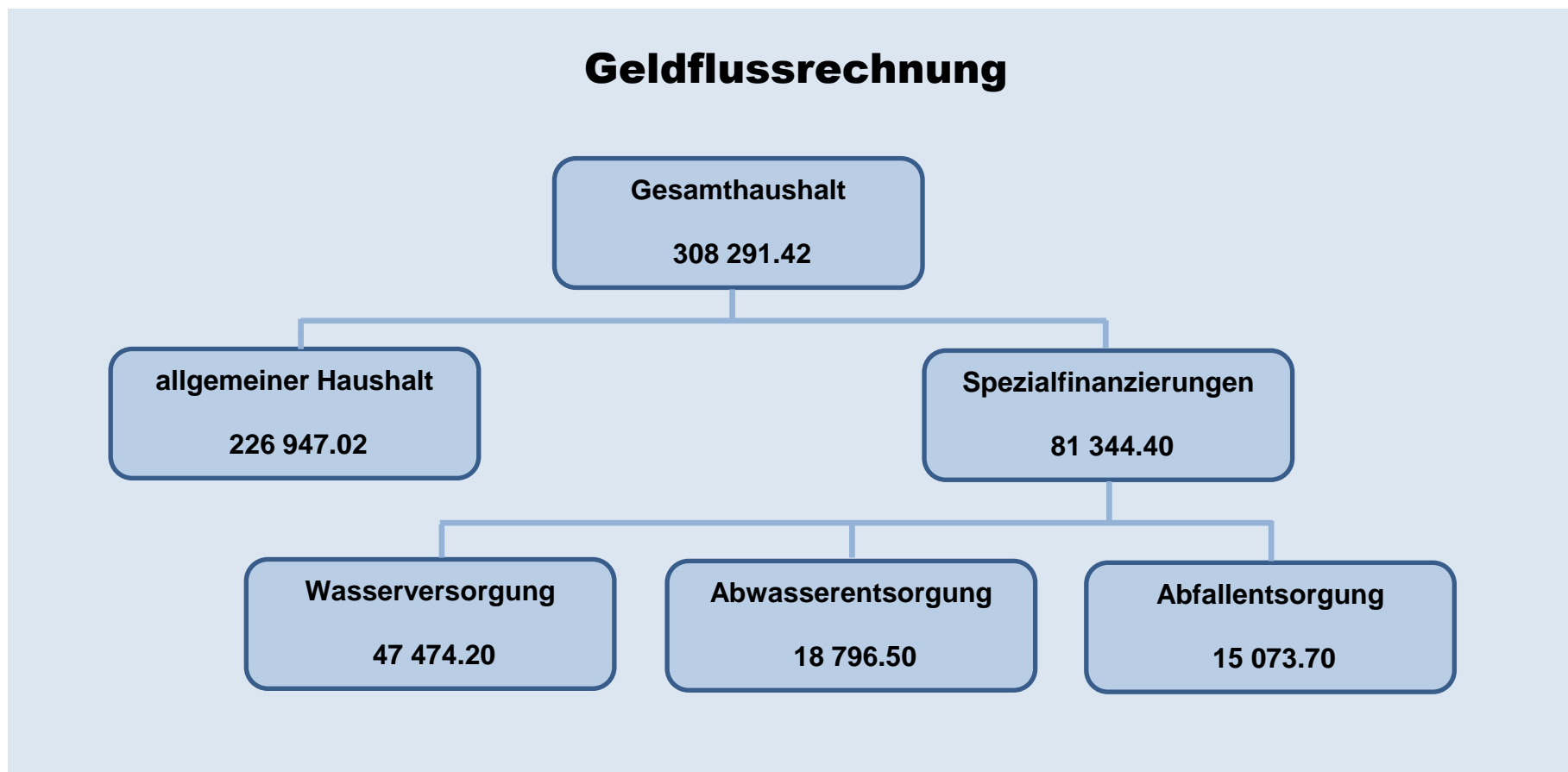
Die Jahresrechnung 2016 wird zum ersten Mal nach dem neuen **Harmonisierten Rechnungs-Modell 2 (HRM2)** geführt.



Die Geldflussrechnung (Art. 32a FHDV) zeigt, wie sich die flüssigen Mittel und die kurzfristigen Geldanlagen aufgrund von Ein- und Auszahlungen in der Berichtsperiode verändert haben.

Zusammenfassung nach Tätigkeit

Total Geldfluss aus betrieblicher Tätigkeit	CHF	584 338.00
Total Geldfluss aus Investitionstätigkeit	CHF	- 117 381.60
Total Geldfluss aus Finanzierungstätigkeit	CHF	- 158 664.98
Total Geldfluss Gesamthaushalt	CHF	308 291.42



1 BERICHTERSTATTUNG

Allgemeines

Die Jahresrechnung 2017 wurde zum zweiten Mal nach dem neuen Rechnungslegungsmodell HRM2, gemäss Art. 70 Gemeindegesetz (GG, [BSG 170.11]), erstellt. Zum Einsatz gelangte das EDV System der Firma NRM AG.

Erfolgsrechnung

a) Ergebnis Gesamthaushalt

Der Gesamthaushalt schliesst mit einem **Ertragsüberschuss von CHF 143'212.82** ab. Budgetiert wurde ein Aufwandüberschuss von CHF 228'900.00. Die Besserstellung gegenüber dem Budget 2016 beträgt CHF 372'112.82.

b) Ergebnis Allgemeiner Haushalt

Der Allgemeine Haushalt schliesst mit einem **Ertragsüberschuss von CHF 142'556.02** ab. Budgetiert wurde ein Aufwandüberschuss von CHF 220'000.00. Die Besserstellung gegenüber dem Budget 2017 beträgt CHF 362'556.05.

In sämtlichen Aufgabenbereichen liegt der Nettoaufwand unter dem budgetierten Wert, es konnte also überall an Aufwand eingespart werden. In den Bereichen "Volkswirtschaft" und "Finanzen & Steuern" liegt der Nettoertrag über den Prognosewerten.

Zum ersten Mal ist in der Rechnung von Oberlangenegg die Kosten und Erträge der Feuerwehr Schwarzenegg regio enthalten (Fusion per 01.01.2017). Der Nettoaufwand in der Funktion 1506 wird Ende Jahr auf die Vertragsgemeinden verteilt.

Spezialfinanzierungen (gebührenfinanzierte Bereiche gem. Art. 30 Bst. B FHDV)

c) SF Wasserversorgung

Die Wasserversorgung (Funktion 7101) schliesst mit einem **Aufwandüberschuss von CHF 4'192.70** ab. Budgetiert wurde ein solcher von CHF 10'900.00. Die Besserstellung gegenüber dem Budget 2017 beträgt CHF 6'707.30.

Der Saldo der Spezialfinanzierung Rechnungsausgleich (Konto 29001.01) beträgt per 31.12.2017 CHF 60'196.45.

Der Saldo der Spezialfinanzierung Werterhalt (Konto 29301.01) beträgt per 31.12.2016 CHF 536'765.20.

Laut einer Weisung des Kantons wurde für werterhaltende Unterhaltsarbeiten ein Betrag von CHF 5'153.10 aus dem Werterhaltungsfonds entnommen.

d) SF Abwasserentsorgung

Die Abwasserentsorgung (Funktion 7201) schliesst mit einem **Aufwandüberschuss von CHF 5'557.55** ab. Budgetiert wurde ein bescheidener Ertragsüberschuss von CHF 100.00. Die Schlechterstellung gegenüber dem Budget 2017 beträgt CHF 5'657.55.

Der Saldo der Spezialfinanzierung Rechnungsausgleich (Konto 29002.01) beträgt per 31.12.2017 CHF 105'466.40.

Der Saldo der Spezialfinanzierung Werterhalt (Konto 29302.01) beträgt per 31.12.2017 CHF 441'254.25.

Laut einer Weisung des Kantons wurde für werterhaltende Unterhaltsarbeiten ein Betrag von CHF 5'555.75 aus dem Werterhaltungsfonds entnommen.

e) SF Abfallbeseitigung

Die Abfallbeseitigung (Funktion 7301) schliesst mit einem **Ertragsüberschuss von CHF 10'407.05** ab. Budgetiert wurde ein solcher von CHF 1'900.00. Die Besserstellung gegenüber dem Budget 2017 beträgt CHF 8'507.05.

Der Saldo der Spezialfinanzierung (Konto 29003.01) beträgt per 31.12.2017 CHF 25'381.30.

Übrige Spezialfinanzierungen mit Gemeindereglement

f) SF Liegenschaft Versorgungszentrum

Für die Liegenschaft "Versorgungszentrum" (Funktion 9630) wird seit 2005 eine Spezialfinanzierung zur Finanzierung von zukünftigen Unterhalts- und Erneuerungsarbeiten geführt. Im Berichtsjahr wurde 1 % der aktuellen Gebäudeversicherungssumme in die Spezialfinanzierung eingelegt, in Franken ausmachend 25'519.00. Zusätzlich wurde eine ausserordentliche Einlage in der Höhe von CHF 5'000 gemacht. Für ausgeführte Unterhaltsmassnahmen wurde gleichzeitig in deren Umfang eine Entnahme gemacht. Der Saldo der Spezialfinanzierung beträgt Ende 2017 CHF 322'000.00.

g) SF Liegenschaft ehem. Schulhaus Kreuzweg

Das ehemalige Schulhaus Kreuzweg wurde 2015 vom Verwaltungs- ins Finanzvermögen überführt. Das nicht mehr für Schulzwecke benötigte Gebäude wurde in ein Mehrfamilienhaus umgebaut. Total umfasst das Gebäude 4 Mietwohnungen sowie einen Mehrzwecksaal und eine Küche im UG.

Die Einlage in die Spezialfinanzierung ehem. Schulhaus Kreuzweg (Funktion 9631) richtet sich nach der Gebäudeversicherungssumme. Im Berichtsjahr wurde 1 % der aktuellen Summe in die Spezialfinanzierung eingelegt, in Franken ausmachend 28'100.00. Die Entnahme von CHF 3'545.45 entspricht dem Liegenschaftsunterhalt. Die Spezialfinanzierung wird seit 2016 geäufnet. Der Wert im Vorfinanzierungskonto beträgt Ende 2017 CHF 47'000.00.

h) SF Gemeindewald

Für die Spezialfinanzierung "Waldbewirtschaftung" besteht ein Reglement vom 9. Dezember 2006. Jährlich wird ein nach Reglement bestimmter Betrag in die Spezialfinanzierung eingelegt, so dass später Geldmittel zur Finanzierung von Investitionen für die Bewirtschaftung der Gemeindewälder zur Verfügung stehen. Dieses Geld ist zweckgebunden und kann ausschliesslich für Investitionen in die Walderschliessung verwendet werden.

Ende 2017 weist der Fonds ein Guthaben von 66'000.00 aus. Je Kubikmeter verkauftes Rundholz wird 2017 ein Betrag von CHF 5.00 eingelegt.

Wesentliches zur Erfolgsrechnung anhand der Sachgruppen

Personalaufwand (Sachgruppe 30)

Der Personalaufwand beträgt CHF 392'454.40 und fällt um CHF 35'195.60 (8,2 %) tiefer aus als budgetiert. Tiefere Lohnkosten bei den Behörden und Kommissionen sind die Gründe dafür. Die Lohnkosten für den Gemeindegemeister liegen CHF 10'000.00 unter dem Budgetwert. Ebenfalls fielen die Sozialversicherungsbeiträge und die Weiterbildungskosten tiefer aus.

Sachaufwand (Sachgruppe 31)

Der Sachaufwand (Betriebsaufwand) beträgt gesamthaft CHF 434'493.00 und liegt CHF 34'957.00 (7,4 %) unter dem Budget.

Einsparungen: Verzicht auf Anschaffung von Büromobiliar und Softwareprogrammen für die Verwaltung (CHF 5'600), tiefere Kosten für den Liegenschaftsunterhalt (CHF 8'700), keine Ausgaben für die Sanierung der Schiessanlage (CHF 6'000), Lehrmittel Bildung (CHF 6'100), Unterhalt Wanderwege (CHF 3'000), Strassenunterhaltskosten (CHF 5'500) und Gewässerunterhalt (4'000).

Abschreibungen (Sachgruppe 33)

Das bestehende Verwaltungsvermögen (Übergangsbestimmungen Ziff. 4.1.1 bis 4.1.4 GV) wurde per 01.01.2016 zu Buchwerten in HRM2 übernommen und beträgt CHF 2'070'000.00. Durch die Übernahme der Rechnungsführung der Feuerwehr Schwarzenegg regio musste die Eingangsbilanz - insbesondere das Konto 14099 "Bestehendes Verwaltungsvermögen" - um CHF 38'905.00 angepasst werden. Bei diesem Wert handelt es sich um noch nicht vollständig abgeschrieben Mobiliar.

Das Verwaltungsvermögen wird innert 15 Jahren abgeschrieben, was einem Abschreibungssatz von 6.7 % entspricht. Eine Jahrestanche beträgt CHF 140'593.65 (Vorjahr CHF 138'000.00).

Ab 2016 werden die ordentlichen Abschreibungen nach Anlagekategorien und Nutzungsdauer linear abgeschrieben. Im "Allgemeinen Haushalt" wurden im Berichtsjahr zwei Investitionen getätigt:

- a) Anschaffung neuer Brandschutzjacken für die Feuerwehr Schwarzenegg regio im Gesamtwert von CHF 68'733.25
- b) Belagssanierung Bodenstrasse für CHF 51'287.00

Die Investitionen im Bereich Abwasserentsorgung in der Höhe von CHF 6'167.30 werden nach Nutzungsdauer abgeschrieben. Der kumulierte Abschreibungsbetrag beläuft sich auf *CHF 552.45*.

Die planmässigen Abschreibungen der Sachanlagen entsprechen mit CHF 148'749.20 ziemlich genau dem Budgetwert.

Zusätzliche Abschreibungen (Art. 84 GV) werden vorgenommen, wenn im Rechnungsjahr in der Erfolgsrechnung "Allgemeiner Haushalt" ein Ertragsüberschuss ausgewiesen wird und die ordentlichen Abschreibungen kleiner als die Nettoinvestitionen sind. Für 2017 müssen keine zusätzlichen Abschreibungen getätigt werden.

Finanzaufwand (Sachgruppe 34)

Für die Verzinsung der langfristigen Verbindlichkeiten (CHF 2,9 Mio.) wurden CHF 7'750.00 aufgewendet. Der bauliche Unterhalt der Liegenschaften im Finanzvermögen liegt über CHF 20'000.00 tiefer als im Budget vorgesehen.

Transferaufwand (Sachgruppe 36)

Unter Transferaufwand werden die Geldströme zwischen Gemeinwesen und Kanton erfasst. Der Aufwand für 2017 beziffert sich auf CHF 1'082'800.00 und liegt CHF 14'200.00 (1,3 %) unter dem Budgetwert. Für die Lastenverteiler Sozialhilfe, Ergänzungsleistungen und Familienzulagen wurden wiederum periodengerechte Abgrenzungen vorgenommen; der Abgrenzungsaufwand Ende 2017 beträgt CHF 191'000.00. An Gemeinden und Gemeindeverbände flossen gut CHF 420'000.00 an Transferzahlungen, das sind rund CHF 20'000.00 mehr als im Vorjahr. Davon flossen rund CHF 190'000.00 an den Gemeindeverband Oberstufenzentrum Unterlangenegg.

Ausserordentlicher Aufwand (Sachgruppe 38)

Einlagen in das Eigenkapital wird als ausserordentlicher Aufwand dargestellt. Im Rechnungsjahr 2017 wurden gut CHF 60'000.00 als Vorfinanzierungen in das Eigenkapital eingelegt. Dabei handelt es sich um Rückstellungen für den späteren Gebäudeunterhalt der Liegenschaften im Finanzvermögen sowie für die Waldwirtschaft.

Steuerertrag (Sachgruppe 40)

Der Fiskalertrag übertrifft mit CHF 875'190.00 alle Erwartungen. Seit der Neuordnung des Finanz- und Lastenausgleichs im Jahr 2002 konnte bei den Einkommenssteuern der natürlichen Personen mit CHF 654'000.00 der höchste Steuerertrag erzielt werden. Der Ertrag liegt CHF 70'000 (12,0 %) über dem Budget. Bei den Vermögenssteuern konnten CHF 15'000.00 (63,5 %) mehr an Steuereinnahmen verzeichnet werden.

An Gewinnsteuern juristischer Personen gingen CHF 73'600.00 ein. Das sind CHF 43'600.00 (145,5 %) mehr als budgetiert. Grund für die enorm höheren Steuererträge ist die Veranlagung von gleich drei Steuerperioden (2014 - 2016) der Raiffeisenbank Steffisburg.

Weiter sind gut CHF 5'000.00 an bereits abgeschriebenene Steuern eingegangen.

Entgelte (Sachgruppe 42)

Die Entgelte brachten rund CHF 5'000.00 mehr ein als budgetiert. Ein Mehrertrag von rund CHF 4'000.00 resultiert bei den Feuerwehersatzabgaben. Dieser Mehrertrag hängt mit dem deutlich höheren Steuerertrag zusammen. Ferner liegt der Gebührenertrag aufgrund der hohen Bautätigkeit für die Baugesuchsbearbeitung rund 2,5-Mal höher als budgetiert. Die Rückerstattungen (SG 4260) liegen um über CHF 10'000.00 tiefer als budgetiert und gar um CHF 30'000.00 gegenüber dem Vorjahr. Grund dafür ist eine vom AGR vorgeschriebene buchungstechnische Änderung in der Verbuchung von Nebenkosten für die Liegenschaften des Finanzvermögens.

Finanzertrag (Sachgruppe 44)

Dieser übertrifft den Budgetwert um CHF 40'000.00. Aus dem Verkauf der Aktien der Akzent AG, Leben & Wohnen im Alter, wurde ein nicht budgetierter Verkaufserlös von CHF 10'000.00 eingenommen. Ferner sind die Rückerstattungen von Nebenkosten für Liegenschaften im Finanzvermögen neu unter der Sachgruppe 443 enthalten (vgl. Bemerkungen unter Sachgruppe 42 oben). Die Pacht- und Mietzinserträge der Liegenschaften im Finanzvermögen betragen CHF 206'400.00. In diesem Betrag sind (einmalige) Entschädigungen für Dienstbarkeiten (BKW, Swisscom) im Umfang von CHF 6'200.00 enthalten.

Transferertrag (Sachgruppe 46)

Der Transferertrag (CHF 989'950.00) hat gegenüber dem Vorjahr um CHF 271'000.00 zugenommen. Hauptgrund dafür ist die Integration der Feuerwehrrechnung in die Jahresrechnung der Einwohnergemeinde Oberlangenegg. Die Ausgleichszahlung aus dem Finanz- und Lastenausgleich beträgt CHF 486'000.00 und liegt CHF 8'200.00 höher als budgetiert.

Finanz- und Lastenausgleich

	Rechnung 2017	Budget 2017	Rechnung 2016
Lehrergehälter Kindergarten	29'712.80	45'700.00	23'312.60
Lehrergehälter Primarstufe	120'593.90	140'500.00	119'507.15
Lehrergehälter Sekundarstufe	56'379.50	57'700.00	49'743.60
Ergänzungsleistungen *	99'329.00	106'600.00	103'616.00
Familienzulagen *	2'515.00	1'900.00	2'170.00
Lastenausgleich Sozialhilfe	246'799.15	236'900.00	245'910.25
Gemeindeanteil öffentlicher Verkehr	36'086.00	34'500.00	35'740.00
neue Aufgabenteilung	87'319.00	86'300.00	86'491.00
Total Lastenverteiler	678'734.35	710'100.00	666'490.60
Disparitätenabbau	219'568.00	215'700.00	210'746.00
Mindestausstattung	205'814.00	200'900.00	194'343.00
geografisch-topografische Lasten	56'321.00	56'900.00	57'617.00
soziodemografische Lasten	4'409.00	4'400.00	4'416.00
Sonderfallregelung	0.00	0.00	22'756.00
Total Finanzausgleich	486'112.00	477'900.00	489'878.00
*) inkl. Periodengerechte Abgrenzung Aufwand 2017			

Aktivierungsgrenze

Der Gemeinderat belastet einzelne Investitionen unter CHF 25'000.00 (maximal bis zur Aktivierungsgrenze von CHF 25'000 gemäss Art. 79 a GV) der Erfolgsrechnung. Er verfolgt dabei eine konstante Praxis.

Nettoinvestitionen

Investitionsmässig war das Jahr 2017 ein durchschnittliches Jahr. Die Nettoinvestitionen belaufen sich auf CHF 119'679.00. Sie betreffen zur Hauptsache Ausgaben im "Allgemeinen Haushalt".

Bilanz

Das Finanzvermögen hat um rund CHF 490'000.00 zugenommen. In die Liegenschaft ehem. Schulhaus Kreuzweg wurden CHF 13'600.00 investiert und aktiviert. Ferner haben die flüssigen Mittel um über CHF 300'000.00 zugenommen. Davon betreffend rund CHF 200'000.00 Wertschriftenvermögen der Feuerwehr Schwarzenegg regio. Die Forderungen (Debitoren) haben ebenfalls um CHF 167'000.00 zugenommen. Auch hier stammen rund CHF 125'000.00 von der Übernahme des Feuerwehrvermögens. Das Verwaltungsvermögen hat sich um knapp CHF 30'000.00 vermindert. Das Fremdkapital hat um CHF 80'000.00 zugenommen. Ebenso angestiegen ist das Eigenkapital um CHF 380'000.00. Verantwortlich für diesen Zuwachs ist die Integration der Aktiven und Passiven der Feuerwehrrechnung in die Gemeinderechnung.

Auf den 01.01.2017 haben die Feuerwehren Schwarzenegg und Eriz zur Feuerwehr Schwarzenegg regio fusioniert. Seit diesem Zeitpunkt amtet die Einwohnergemeinde Oberlangenegg als Sitzgemeinde und hat mit den Gemeinden Eriz, Unterlangenegg und Horrenbach-Buchen entsprechende Zusammenarbeitsverträge abgeschlossen. Die Rechnungsführung der Feuerwehrrechnung obliegt dem Fourier. Die Zahlen werden Ende Jahr in die Gemeindebuchhaltung eingespielt (bis 31.12.2016 war dafür die Gemeinde Unterlangenegg verantwortlich). Durch die Integration der Feuerwehrebuchhaltung in die Gemeindebuchhaltung von Oberlangenegg musste die Eingangsbilanz der Gemeinde per 01.01.2017 angepasst werden.

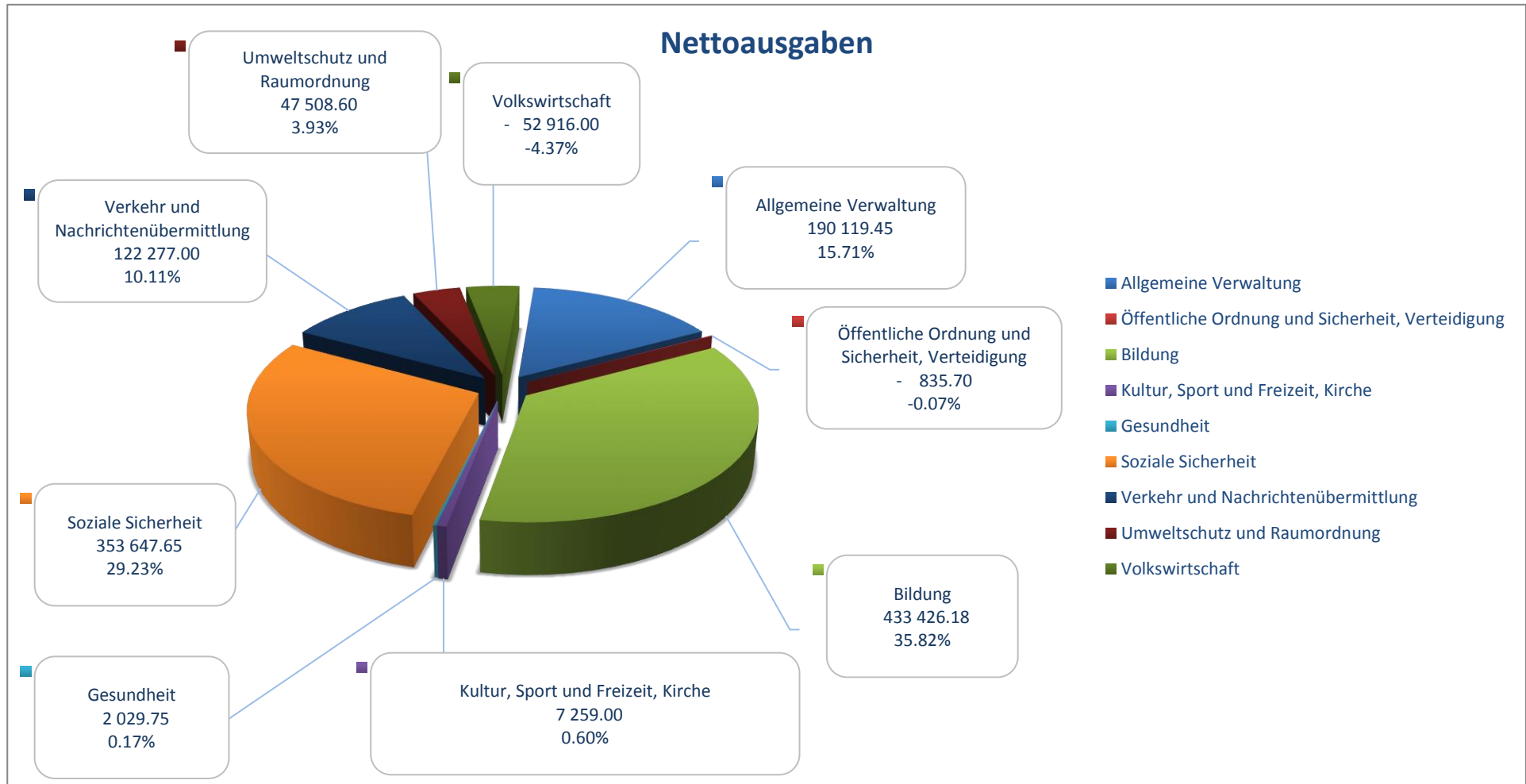
Um die folgenden Werte verändert sich die Eingangsbilanz der Einwohnergemeinde Oberlangenegg zwischen dem Stichtag 31.12.2016 und 01.01.2017:

1. Januar 2017 (Eröffnungsbilanz Werte Feuerwehr Schwarzenegg regio)		
Konto	Bezeichnung	Betrag
AKTIVEN		175'822.93
10000.11	Kasse Feuerwehr Schw'egg regio	51.60
10020.11	Raiffeisenbank Steffisburg, Feuerwehr Schw'egg regio	56'762.08
10100.11	Debitoren Feuerwehr Schw'egg regio	80'063.90
10190.11	Verrechnungssteuerguthaben Feuerwehr Schw'egg regio	40.35
14099.02	Bestehendes VV Feuerwehr Schw'egg regio	38'905.00
PASSIVEN		175'822.93
20000.11	Kreditoren Feuerwehr Schw'egg regio	17'301.90
29000.11	Spezialfinanzierung Feuerwehr (Rechnungsausgleich)	158'521.03

Nachkredite

Total aller Nachkredite	CHF	196 735.82
davon:		
- in Kompetenz Gemeinderat	CHF	196 735.82
- in Kompeten Gemeindeversammlung	CHF	-
Total der Nachkredite > CHF 2'000	CHF	153 644.77

1.2 Übersicht Erfolgsrechnung



Hinweis: Wegen dem Nettoertrag im Bereich der Volkswirtschaft (- Fr. 52'916.00) ergibt die Addition der Prozentzahlen nicht 100 %.

1.3 Spezialfinanzierung

Spezialfinanzierungen (gebührenfinanzierte Bereiche)

(Art. 30 Bst. b FHDV)

SF Wasserversorgung

	<u>Rechnungsjahr</u>	<u>Budget</u>
Erfolg	- 4 192.70	- 10 900
Verwaltungsvermögen		
Bestand Werterhalt	536 765.20	
Bestand SF	60 196.45	

SF Abwasserentsorgung

	<u>Rechnungsjahr</u>	<u>Budget</u>
Erfolg	- 5 557.55	100
Verwaltungsvermögen		
Bestand Werterhalt	17 673.70	
Bestand SF	441 254.25	
	105 466.40	

SF Abfall

	<u>Rechnungsjahr</u>	<u>Budget</u>
Erfolg	10 407.05	1 900
Verwaltungsvermögen		
Bestand Werterhalt		
Bestand SF	25 381.30	

2 ECKDATEN

2.1 ÜBERSICHT

	Jahresrechnung 2017	Budget 2017	Jahresrechnung 2016
Jahresergebnis ER Gesamthaushalt	143 212.82	- 228 900	- 72 626.88
Jahresergebnis ER Allgemeiner Haushalt	142 556.02	- 220 000	- 59 855.68
Jahresergebnis gesetzliche Spezialfinanzierungen	656.80	- 8 900	- 12 771.20
Steuerertrag natürliche Personen	706 512.15	614 400	616 317.60
Steuerertrag juristische Personen	74 480.05	31 000	19 783.10
Liegenschaftssteuer	68 971.65	68 000	68 086.40
Nettoinvestitionen	119 679.00		18 933.85
Bestand Finanzvermögen	6 044 203.31		5 554 863.37
Bestand Verwaltungsvermögen Gesamthaushalt	1 959 853.75		1 989 476.40
Bestand Verwaltungsvermögen Allgemeiner Haushalt	1 942 180.05		1 970 910.00
Bestand Verwaltungsvermögen Spezialfinanzierungen	17 673.70		18 566.40
Fremdkapital	3 598 409.62		3 518 345.46
Eigenkapital	4 405 647.44		4 025 994.31
Reserven	882 511.40		882 511.40
Bilanzüberschuss/-fehlbetrag	1 644 892.75		1 502 336.73

2.2 SELBSTFINANZIERUNG

		Jahresrechnung 2017	Budget 2017	Jahresrechnung 2016
Ergebnis Gesamthaushalt	90	143 212.82	- 228 900	- 72 626.88
Abschreibung Verwaltungsvermögen	33 +	148 749.20	149 950	138 000.00
Einlagen in Fonds und Spezialfinanzierungen	35 +	312 655.00	86 900	86 220.00
Entnahmen aus Fonds und Spezialfinanzierungen	45 -	- 13 358.54	- 900	- 367.45
Wertberichtigung Darlehen Verwaltungsvermögen	364 +			
Wertberichtigung Beteiligungen Verwaltungsvermögen	365 +			
Abschreibungen Investitionsbeiträge	366 +	552.45		367.45
Zusätzliche Abschreibungen	383 +			
Einlagen in das Eigenkapital	389 +	61 519.00	56 900	54 719.00
Entnahmen aus dem Eigenkapital	489 -	- 15 103.30	- 27 000	- 5 286.75
Selbstfinanzierung		638 226.63	36 950	201 025.37
Nettoinvestitionen				
Investitionsausgaben	5	136 536.00		18 933.85
Investitionseinnahmen	6	16 857.00		
Nettoinvestitionen		119 679.00		18 933.85
Finanzierungsergebnis		518 547.63	36 950	182 091.52

2.3 Gestufter Erfolgsausweis

2.3.1 Gesamter Haushalt

Erfolgsrechnung gesamter Haushalt 2017

Sachgruppen, 1.1.2017 bis 31.12.2017

Oberlangenegg

Jahresrechnung 2017

Budget 2017

Jahresrechnung 2016

		Jahresrechnung 2017	Budget 2017	Jahresrechnung 2016
	Betrieblicher Aufwand			
30	Personalaufwand	392 454.40	427 650	347 169.80
31	Sach- und übriger Betriebsaufwand	434 493.27	469 450	412 412.23
33	Abschreibungen Verwaltungsvermögen	148 749.20	149 950	138 000.00
35	Einlagen in Fonds und Spezialfinanzierungen	312 655.00	86 900	86 220.00
36	Transferaufwand	1 082 846.79	1 097 050	1 062 097.05
39	Interne Verrechnungen	72 870.65	73 400	82 015.65
	Total betrieblicher Aufwand	2 444 069.31	2 304 400	2 127 914.73
	Betrieblicher Ertrag			
40	Fiskalertrag	875 190.85	729 100	714 430.45
41	Regalien und Konzessionen	24 263.00	25 000	23 278.00
42	Entgelte	418 020.50	403 000	452 458.60
43	Verschiedene Erträge	1 972.85		16 282.80
45	Entnahmen aus Fonds und Spezialfinanzierungen	13 358.54	900	367.45
46	Transferertrag	989 950.84	715 800	627 676.00
49	Interne Verrechnungen	72 870.65	73 400	82 015.65
	Total betrieblicher Ertrag	2 395 627.23	1 947 200	1 916 508.95
	Ergebnis aus betrieblicher Tätigkeit	- 48 442.08	- 357 200	- 211 405.78
34	Finanzaufwand	55 584.85	95 400	59 425.10
44	Finanzertrag	293 655.45	253 600	247 636.25
	Ergebnis aus Finanzierung	238 070.60	158 200	188 211.15
	Operatives Ergebnis	189 628.52	- 199 000	- 23 194.63
38	Ausserordentlicher Aufwand	61 519.00	56 900	54 719.00
48	Ausserordentlicher Ertrag	15 103.30	27 000	5 286.75
	Ausserordentliches Ergebnis	- 46 415.70	- 29 900	- 49 432.25
	Jahresergebnis Erfolgsrechnung	143 212.82	- 228 900	- 72 626.88

2.3.2 Allgemeiner Haushalt

Erfolgsrechnung allgemeiner Haushalt ohne SF 2017

Sachgruppen, 1.1.2017 bis 31.12.2017

Oberlangenegg

Jahresrechnung 2017

Budget 2017

Jahresrechnung 2016

		Jahresrechnung 2017	Budget 2017	Jahresrechnung 2016
	Betrieblicher Aufwand			
30	Personalaufwand	382 604.10	413 250	336 266.60
31	Sach- und übriger Betriebsaufwand	383 413.07	428 550	351 739.73
33	Abschreibungen Verwaltungsvermögen	144 082.55	144 150	133 333.35
35	Einlagen in Fonds und Spezialfinanzierungen	225 713.00		
36	Transferaufwand	985 891.84	1 012 150	969 496.00
39	Interne Verrechnungen	72 241.15	72 600	81 097.80
	Total betrieblicher Aufwand	2 193 945.71	2 070 700	1 871 933.48
	Betrieblicher Ertrag			
40	Fiskalertrag	875 190.85	729 100	714 430.45
41	Regalien und Konzessionen	24 263.00	25 000	23 278.00
42	Entgelte	190 617.20	186 500	213 086.55
43	Verschiedene Erträge	1 972.85		16 282.80
45	Entnahmen aus Fonds und Spezialfinanzierungen	2 097.24		
46	Transferertrag	979 439.09	712 300	626 755.15
49	Interne Verrechnungen	71 281.85	69 500	79 488.55
	Total betrieblicher Ertrag	2 144 862.08	1 722 400	1 673 321.50
	Ergebnis aus betrieblicher Tätigkeit	- 49 083.63	- 348 300	- 198 611.98
34	Finanzaufwand	55 584.85	95 400	59 425.10
44	Finanzertrag	293 640.20	253 600	247 613.65
	Ergebnis aus Finanzierung	238 055.35	158 200	188 188.55
	Operatives Ergebnis	188 971.72	- 190 100	- 10 423.43
38	Ausserordentlicher Aufwand	61 519.00	56 900	54 719.00
48	Ausserordentlicher Ertrag	15 103.30	27 000	5 286.75
	Ausserordentliches Ergebnis	- 46 415.70	- 29 900	- 49 432.25
	Jahresergebnis Erfolgsrechnung	142 556.02	- 220 000	- 59 855.68

2.3.3 Wasserversorgung

Erfolgsrechnung Wasserversorgung 2017

Sachgruppen, 1.1.2017 bis 31.12.2017

Oberlangenegg

Jahresrechnung 2017

Budget 2017

Jahresrechnung 2016

		Jahresrechnung 2017	Budget 2017	Jahresrechnung 2016
	Betrieblicher Aufwand			
30	Personalaufwand	7 372.30	11 800	8 738.85
31	Sach- und übriger Betriebsaufwand	18 899.10	21 200	33 986.95
33	Abschreibungen Verwaltungsvermögen		500	
35	Einlagen in Fonds und Spezialfinanzierungen	56 820.00	56 900	56 820.00
36	Transferaufwand	38 093.85	24 500	32 462.25
	Total betrieblicher Aufwand	121 185.25	114 900	132 008.05
	Betrieblicher Ertrag			
42	Entgelte	111 015.20	98 000	113 367.70
45	Entnahmen aus Fonds und Spezialfinanzierungen	5 153.10	500	
46	Transferertrag		3 500	
49	Interne Verrechnungen	824.25	2 000	1 275.10
	Total betrieblicher Ertrag	116 992.55	104 000	114 642.80
	Ergebnis aus betrieblicher Tätigkeit	- 4 192.70	- 10 900	- 17 365.25
34	Finanzaufwand			
44	Finanzertrag			
	Ergebnis aus Finanzierung			
	Operatives Ergebnis	- 4 192.70	- 10 900	- 17 365.25
38	Ausserordentlicher Aufwand			
48	Ausserordentlicher Ertrag			
	Ausserordentliches Ergebnis			
	Jahresergebnis Erfolgsrechnung	- 4 192.70	- 10 900	- 17 365.25

2.3.4 Abwasserentsorgung

Erfolgsrechnung Abwasserentsorgung 2017

Sachgruppen, 1.1.2017 bis 31.12.2017

Oberlangenegg

Jahresrechnung 2017

Budget 2017

Jahresrechnung 2016

		Jahresrechnung 2017	Budget 2017	Jahresrechnung 2016
	Betrieblicher Aufwand			
30	Personalaufwand	1 382.10	1 600	1 455.50
31	Sach- und übriger Betriebsaufwand	16 446.35	8 100	17 165.55
33	Abschreibungen Verwaltungsvermögen		600	
35	Einlagen in Fonds und Spezialfinanzierungen	30 122.00	30 000	29 400.00
36	Transferaufwand	25 667.70	24 900	24 015.75
	Total betrieblicher Aufwand	73 618.15	65 200	72 036.80
	Betrieblicher Ertrag			
42	Entgelte	61 172.60	63 000	68 824.90
45	Entnahmen aus Fonds und Spezialfinanzierungen	6 108.20	400	367.45
49	Interne Verrechnungen	764.55	1 900	1 252.00
	Total betrieblicher Ertrag	68 045.35	65 300	70 444.35
	Ergebnis aus betrieblicher Tätigkeit	- 5 572.80	100	- 1 592.45
34	Finanzaufwand			
44	Finanzertrag	15.25		22.60
	Ergebnis aus Finanzierung	15.25		22.60
	Operatives Ergebnis	- 5 557.55	100	- 1 569.85
38	Ausserordentlicher Aufwand			
48	Ausserordentlicher Ertrag			
	Ausserordentliches Ergebnis			
	Jahresergebnis Erfolgsrechnung	- 5 557.55	100	- 1 569.85

2.3.5 Abfall

Erfolgsrechnung Abfall (Gemeindebetrieb) 2017

Sachgruppen, 1.1.2017 bis 31.12.2017

Oberlangenegg

Jahresrechnung 2017

Budget 2017

Jahresrechnung 2016

		Jahresrechnung 2017	Budget 2017	Jahresrechnung 2016
	Betrieblicher Aufwand			
30	Personalaufwand	1 095.90	1 000	708.85
31	Sach- und übriger Betriebsaufwand	15 734.75	11 600	9 520.00
33	Abschreibungen Verwaltungsvermögen	4 666.65	4 700	4 666.65
36	Transferaufwand	33 193.40	35 500	36 123.05
39	Interne Verrechnungen	629.50	800	917.85
	Total betrieblicher Aufwand	55 320.20	53 600	51 936.40
	Betrieblicher Ertrag			
42	Entgelte	55 215.50	55 500	57 179.45
46	Transferertrag	10 511.75		920.85
49	Interne Verrechnungen			
	Total betrieblicher Ertrag	65 727.25	55 500	58 100.30
	Ergebnis aus betrieblicher Tätigkeit	10 407.05	1 900	6 163.90
34	Finanzaufwand			
44	Finanzertrag			
	Ergebnis aus Finanzierung			
	Operatives Ergebnis	10 407.05	1 900	6 163.90
38	Ausserordentlicher Aufwand			
48	Ausserordentlicher Ertrag			
	Ausserordentliches Ergebnis			
	Jahresergebnis Erfolgsrechnung	10 407.05	1 900	6 163.90

3 BILANZ

AKTIVEN	Rechnung 2017	Rechnung 2016
FINANZVERMÖGEN		
100 Flüssige Mittel und kurzfristige Geldanlagen	1 222 815.84	914 524.42
101 Forderungen	669 548.87	502 112.95
102 Kurzfristige Finanzanlagen		
104 Aktive Rechnungsabgrenzungen		
106 Vorräte und angefangene Arbeiten		
107 Finanzanlagen		
108 Sachanlagen Finanzvermögen	4 151 838.60	4 138 226.00
109 Forderungen gegenüber Spezialfinanzierungen und Fonds im FK		
TOTAL FINANZVERMÖGEN	6 044 203.31	5 554 863.37
VERWALTUNGSVERMÖGEN		
140 Sachanlagen Verwaltungsvermögen	1 942 354.75	1 977 591.25
142 Immaterielle Anlagen		
144 Darlehen		
145 Beteiligungen, Grundkapitalien	4.00	5.00
146 Investitionsbeiträge	17 495.00	11 880.15
148 Kumulierte zusätzliche Abschreibungen		
TOTAL VERWALTUNGSVERMÖGEN	1 959 853.75	1 989 476.40
AKTIVEN	8 004 057.06	7 544 339.77

PASSIVEN	Rechnung 2017	Rechnung 2016
FREMDKAPITAL		
Kurzfristiges Fremdkapital		
200 Laufende Verbindlichkeiten	424 800.22	234 027.66
201 Kurzfristige Finanzverbindlichkeiten		
204 Passive Rechnungsabrenzungen	229 499.25	230 375.00
205 Kurzfristige Rückstellungen		
Total kurzfristiges Fremdkapital	654 299.47	464 402.66
Langfristiges Fremdkapital		
206 Langfristige Finanzverbindlichkeiten	2 913 200.00	3 024 400.00
208 Langfristige Rückstellungen		
209 Verbindlichkeiten gegenüber Spezialfinanzierungen und Fonds im FK	30 910.15	29 542.80
Total langfristiges Fremdkapital	2 944 110.15	3 053 942.80
TOTAL FREMDKAPITAL	3 598 409.62	3 518 345.46
EIGENKAPITAL		
290 Verpflichtungen/Vorschüsse gegenüber Spezialfinanzierungen	463 909.09	348 908.38
292 Rücklagen der Globalbudgetbereiche		
293 Vorfinanzierungen	1 414 334.20	1 292 237.80
294/296 Finanzpolitische Reserve/Neubewertungsreserve Finanzvermögen	882 511.40	882 511.40
299 Bilanzüberschuss/-fehlbeträge	1 644 892.75	1 502 336.73
TOTAL EIGENKAPITAL	4 405 647.44	4 025 994.31
PASSIVEN	8 004 057.06	7 544 339.77

4 FUNKTIONEN

4.1 Erfolgsrechnung

Erfolgsrechnung Zusammenzug

Funktionale Gliederung 1.1.2017 bis 31.12.2017

Oberlangenegg

		Jahresrechnung 2017		Budget 2017		Jahresrechnung 2016	
		Aufwand	Ertrag	Aufwand	Ertrag	Aufwand	Ertrag
	Total	2 714 136.23	2 714 136.23	2 458 700	2 458 700	2 248 222.73	2 248 222.73
0	Allgemeine Verwaltung	268 892.25	78 772.80	303 600	77 300	263 707.25	66 658.05
	Nettoergebnis		190 119.45		226 300		197 049.20
1	Öffentliche Ordnung und Sicherheit, Verteidigung	438 854.58	439 690.28	196 800	174 400	58 723.15	42 016.55
	Nettoergebnis	835.70			22 400		16 706.60
2	Bildung	534 393.93	100 967.75	560 500	83 000	567 053.28	134 463.85
	Nettoergebnis		433 426.18		477 500		432 589.43
3	Kultur, Sport und Freizeit, Kirche	7 522.50	263.50	13 500	500	7 899.20	611.75
	Nettoergebnis		7 259.00		13 000		7 287.45
4	Gesundheit	2 029.75	0.00	2 900		1 413.60	30.95
	Nettoergebnis		2 029.75		2 900		1 382.65
5	Soziale Sicherheit	363 646.65	9 999.00	368 100		372 422.40	0.00
	Nettoergebnis		353 647.65		368 100		372 422.40
6	Verkehr und Nachrichtenübermittlung	164 775.20	42 498.20	185 800	41 200	162 958.70	46 481.85
	Nettoergebnis		122 277.00		144 600		116 476.85
7	Umweltschutz und Raumordnung	315 318.35	267 809.75	299 900	243 700	314 270.35	262 145.15
	Nettoergebnis		47 508.60		56 200		52 125.20
8	Volkswirtschaft	56 494.15	109 410.15	77 400	108 100	68 088.00	124 530.00
	Nettoergebnis	52 916.00		30 700		56 442.00	
9	Finanzen und Steuern	562 208.87	1 664 724.80	450 200	1 730 500	431 686.80	1 571 284.58
	Nettoergebnis	1 102 515.93		1 280 300		1 139 597.78	

4.1.1 Kommentar

0 Allgemeine Verwaltung

	Jahresrechnung 2017		Budget 2017		Jahresrechnung 2016	
	Aufwand	Ertrag	Aufwand	Ertrag	Aufwand	Ertrag
Nettoergebnis	268 892.25	78 772.80	303 600.00	77 300.00	263 707.25	66 658.05
		190 119.45		226 300.00		197 049.20

Funktion	Kommentar	Betrag
0120	Bei den Entschädigungen für den Gemeinderat & Kommissionen wurden Einsparungen erzielt.	8 700.00
0120	Der Gemeinderatskredit wurde nicht ausgeschöpft.	1 300.00
0220	Die budgetierten Anschaffungen für Büromöbel & Softwares wurden nicht eingekauft.	5 600.00
0290	Am Gemeindehaus musste praktisch kein baulicher Unterhalt gemacht werden. Einsparung:	5 000.00

1 Öffentliche Ordnung und Sicherheit, Verteidigung

	Jahresrechnung 2017		Budget 2017		Jahresrechnung 2016	
	Aufwand	Ertrag	Aufwand	Ertrag	Aufwand	Ertrag
Nettoergebnis	438 854.58	439 690.28	196 800.00	174 400.00	58 723.15	42 016.55
	835.70			22 400.00		16 706.60

Funktion	Kommentar	Betrag
1400	Infolge reger Bautätigkeit ist der Gebührenaufwand für die Baugesuchsbearbeitung höher.	9 000.00
1500	Defizit Feuerwehr (CHF 2'097.24) wird aus Rechnungsausgleich entnommen. Budgetentlastung:	6 100.00
1610	Für die altlastentechn. Sanierung der Schiessanlage wurde keine geolog. Abklärungen gemacht.	6 000.00
1620	Kostenanteil Zivilschutzorganisation Steffisburg-Zulg (CHF 10'663.00) entspricht dem Budgetkredit.	

2 Bildung

	Jahresrechnung 2017		Budget 2017		Jahresrechnung 2016	
	Aufwand	Ertrag	Aufwand	Ertrag	Aufwand	Ertrag
Nettoergebnis	534 393.93	100 967.75	560 500.00	83 000.00	567 053.28	134 463.85
		433 426.18		477 500.00		432 589.43

Funktion	Kommentar	Betrag
2110	Die Lehrergehaltskosten Kindergarten (CHF 36'701.00) liegen unter dem Budgetwert. Einsparung:	9 000.00
2110	Die Schülerbeiträge des Kantons für die Kindergärteler wurden nicht budgetiert (Guthaben Gemeinde).	7 000.00
2120	Die Kosten für Lehrmittel betragen CHF 20'600.00 und liegen unter dem Budgetwert. Einsparung:	6 000.00
2120	Die Lehrergehaltskosten Primarschule (CHF 127'401.00) liegen unter dem Budgetwert. Einsparung:	16 300.00
2170	Am Schulhaus Brucherer musste praktisch kein baulicher Unterhalt gemacht werden. Einsparung:	4 000.00
2190	Der Kostenanteil für das regionale Schulsekretariat beträgt über CHF 6'000.00 (Vorjahr CHF 3'300.00)	

3 Kultur, Sport, Freizeit, Kirche

	Jahresrechnung 2017		Budget 2017		Jahresrechnung 2016	
	Aufwand	Ertrag	Aufwand	Ertrag	Aufwand	Ertrag
Nettoergebnis	7 522.50	263.50	13 500.00	500.00	7 899.20	611.75
		7 259.00		13 000.00		7 287.45

Funktion	Kommentar	Betrag
3290	Die Bundesfeier kostete mit CHF 3'300.00 gegenüber dem Vorjahr etwas mehr, liegt aber im budgetierten Rahmen.	

4 Gesundheit

	Jahresrechnung 2017		Budget 2017		Jahresrechnung 2016	
	Aufwand	Ertrag	Aufwand	Ertrag	Aufwand	Ertrag
Nettoergebnis	2 029.75		2 900.00		1 413.60	30.95
		2 029.75		2 900.00		1 382.65

Funktion	Kommentar	Betrag
	Keine Bemerkungen.	

5 Soziale Sicherheit

	Jahresrechnung 2017		Budget 2017		Jahresrechnung 2016	
	Aufwand	Ertrag	Aufwand	Ertrag	Aufwand	Ertrag
Nettoergebnis	363 646.65	9 999.00 353 647.65	368 100.00	368 100.00	372 422.40	372 422.40

Funktion	Kommentar	Betrag
5320	Der Gemeindeanteil "Lastenausgleich EL" fiel tiefer aus als budgetiert. Einsparung:	7 200.00
5340	Erlös aus dem Aktienverkauf der Akzent AG war nicht budgetiert.	10 000.00
5796	Der Kostenanteil an den Sozialdienst Zulg fiel wegen nachtr. Entschädigung des Kantons tiefer aus.	5 600.00
5799	Der Gemeindeanteil "Lastenausgleich Sozialhilfe" liegt über dem budgetierten Wert.	9 900.00

6 Verkehr

	Jahresrechnung 2017		Budget 2017		Jahresrechnung 2016	
	Aufwand	Ertrag	Aufwand	Ertrag	Aufwand	Ertrag
Nettoergebnis	164 775.20	42 498.20 122 277.00	185 800.00	41 200.00 144 600.00	162 958.70	46 481.85 116 476.85

Funktion	Kommentar	Betrag
6150	Die Lohn- & Maschinenentschäd. für den Wegmeister fallen tiefer aus (keine spez. Zusatzaufträge).	14 800.00
6150	Der Strassenunterhalt beträgt CHF 11'900.00) und liegt damit deutlich unter dem Budgetwert.	8 100.00
6151	Der Schneeräumungsaufwand liegt mit CHF 48'600.00 um CHF 8'000.00 über dem Prognosewert.	- 8 000.00
6180	Es wurden keine Gesuche für Beiträge an Privatstrassen geltend gemacht. Einsparung:	8 000.00
6290	Aus der Bewirtschaftung der Tageskarten "Gemeinde" resultiert ein Verlust (exkl. Verwaltungsaufwand)	- 3 340.00

7 Umweltschutz und Raumordnung

	Jahresrechnung 2017		Budget 2017		Jahresrechnung 2016	
	Aufwand	Ertrag	Aufwand	Ertrag	Aufwand	Ertrag
Nettoergebnis	315 318.35	267 809.75	299 900.00	243 700.00	314 270.35	262 145.15
		47 508.60		56 200.00		52 125.20

Funktion	Kommentar	Betrag
7101	Beim Regulierschacht Dürren wurde ein Überspannungsschutz eingebaut. Kosten: CHF 3'600.00	
7101	Es erfolgte kein Unterhalt am Hydrantennetz. Einsparung gegenüber Budget:	3 000.00
7101	Für den Wasserzukauf aus dem Eriz mussten CHF 31'800.00 bezahlt werden. Mehrkosten zu Budget:	- 13 800.00
7201	Installation SMS-Relais ARA Pumpe Schwand (Betrag nicht budgetiert)	- 5 500.00
7201	Für die Sauberabwasserleitung Kreuzweg sind weitere, nicht budgetierte Planungskosten angefallen.	- 8 200.00
7301	Die Kosten für die Grüngutsammlung betragen CHF 9'600.00 und werden mit U'egg gemeinsam finanziert.	
7410	Die Unterhaltsarbeiten an Gewässern macht CHF 21'000.00 aus. Einsparung gegenüber Budget:	40 000.00
7900	Ausarbeitung Planungs- & Infrastrukturvertrag Zonenplanänderung Kunsteisbahn nicht budgetiert.	- 4 100.00

8 Volkswirtschaft

	Jahresrechnung 2017		Budget 2017		Jahresrechnung 2016	
	Aufwand	Ertrag	Aufwand	Ertrag	Aufwand	Ertrag
Nettoergebnis	56 494.15	109 410.15	77 400.00	108 100.00	68 088.00	124 530.00
	52 916.00		30 700.00		56 442.00	

Funktion	Kommentar	Betrag
8200	Aus der Forstwirtschaft wurde ein höherer Ertrag erwirtschaftet als angenommen. Ertragsüberschuss:	34 800.00

9 Finanzen und Steuern

	Jahresrechnung 2017		Budget 2017		Jahresrechnung 2016	
	Aufwand	Ertrag	Aufwand	Ertrag	Aufwand	Ertrag
Nettoergebnis	562 208.87	1 664 724.80	450 200.00	1 730 500.00	431 686.80	1 571 284.58
	1 102 515.93		1 280 300.00		1 139 597.78	

Funktion	Kommentar	Betrag
9100	Der Steuerertrag aus Einkommens- & Vermögenssteuern nat. Personen wurde übertroffen. Betrag:	100 000.00
9100	Infolge 3 Steuerteilungen der Raiffeisenbank machen die Gewinnsteuern den 3,5-fachen Betrag aus.	77 000.00
9300	Aus dem Finanz- und Lastenausgleich gingen CHF 486'112.00 ein, etwas mehr als budgetiert:	8 200.00
9610	Der Zinsaufwand für verzinsliche Bankschulden liegt tiefer als angenommen. Einsparung:	9 200.00
9630	Für die Liegenschaft Versorgungszentrum wurde eine Nettorendite von 3,2 % erzielt.	
9631	Für die Liegenschaft ehm. Schulhaus Kreuzweg resultiert eine Nettorendite von 1,7 %.	
9634	Als Entschädigung für Dienstbarkeiten erhielt die Gemeinde nicht budgetierte Einnahmen.	6 200.00
9901	Die planmässigen Abschreibungen auf dem alten Verwaltungsvermögen (HRM1) liegen im Budget.	133 300.00

4.2 Investitionsrechnung

Investitionsrechnung Zusammenzug

Funktionale Gliederung 1.1.2017 bis 31.12.2017

Oberlangenegg

		Jahresrechnung 2017		Budget 2017		Jahresrechnung 2016	
		Ausgaben	Einnahmen	Ausgaben	Einnahmen	Ausgaben	Einnahmen
	Total	153 393.00	153 393.00			18 933.85	18 933.85
1	Öffentliche Ordnung und Sicherheit, Verteidigung	68 733.25	0.00			0.00	0.00
	Nettoergebnis		68 733.25				
5	Soziale Sicherheit	0.00	1.00			0.00	0.00
	Nettoergebnis	1.00					
6	Verkehr und Nachrichtenübermittlung	51 287.00	0.00			0.00	0.00
	Nettoergebnis		51 287.00				
7	Umweltschutz und Raumordnung	16 515.75	16 856.00			18 933.85	0.00
	Nettoergebnis	340.25					18 933.85
9	Finanzen und Steuern	16 857.00	136 536.00			0.00	18 933.85
	Nettoergebnis	119 679.00				18 933.85	

5 SACHGRUPPEN

5.1 Erfolgsrechnung

	Rechnung 2017		Budget 2017		Rechnung 2016	
	Aufwand	Ertrag	Aufwand	Ertrag	Aufwand	Ertrag
AUFWAND						
30 Personalaufwand	392 454.40		427 650		347 169.80	
31 Sach- und übriger Betriebsaufwand	434 493.27		469 450		412 412.23	
33 Abschreibungen Verwaltungsvermögen	148 749.20		149 950		138 000.00	
34 Finanzaufwand	55 584.85		95 400		59 425.10	
35 Einlagen in Fonds und Spezialfinanzierungen	312 655.00		86 900		86 220.00	
36 Transferaufwand	1 082 846.79		1 097 050		1 062 097.05	
37 Durchlaufende Beiträge						
38 Ausserordentlicher Aufwand	61 519.00		56 900		54 719.00	
39 Interne Verrechnungen	72 870.65		73 400		82 015.65	
3 TOTAL AUFWAND	2 561 173.16		2 456 700		2 242 058.83	
ERTRAG						
40 Fiskalertrag		875 190.85		729 100		714 430.45
41 Regalien und Konzessionen		24 263.00		25 000		23 278.00
42 Entgelte		418 020.50		403 000		452 458.60
43 Verschiedene Erträge		1 972.85				16 282.80
44 Finanzertrag		293 655.45		253 600		247 636.25
45 Entnahmen aus Fonds und Spezialfinanzierungen		13 358.54		900		367.45
46 Transferertrag		989 950.84		715 800		627 676.00
47 Durchlaufende Beiträge						
48 Ausserordentlicher Ertrag		15 103.30		27 000		5 286.75
49 Interne Verrechnungen		72 870.65		73 400		82 015.65
4 TOTAL ERTRAG		2 704 385.98		2 227 800		2 169 431.95
ABSCHLUSS						
90 Abschluss Erfolgsrechnung	152 963.07	9 750.25	2 000	230 900	6 163.90	78 790.78
9 ABSCHLUSSKONTEN	152 963.07	9 750.25	2 000	230 900	6 163.90	78 790.78
	2 714 136.23	2 714 136.23	2 458 700	2 458 700	2 248 222.73	2 248 222.73

5.2 Investitionsrechnung

	Jahresrechnung 2017		Budget 2017		Jahresrechnung 2016	
	Ausgaben	Einnahmen	Ausgaben	Einnahmen	Ausgaben	Einnahmen
AUSGABEN						
50 Sachanlagen	120 020.25					
51 Investitionen auf Rechnung Dritter						
52 Immaterielle Anlagen	10 348.45				6 686.25	
54 Darlehen						
55 Beteiligungen und Grundkapitalien						
56 Eigene Investitionsbeiträge	6 167.30				12 247.60	
57 Durchlaufende Investitionsbeiträge						
5 TOTAL AUSGABEN	136 536.00				18 933.85	
EINNAHMEN						
60 Übertrag von Sachanlagen in das Finanzvermögen						
61 Rückerstattungen						
62 Abgang immaterielle Anlagen						
63 Investitionsbeiträge für eigene Rechnung		16 856.00				
64 Rückzahlung von Darlehen						
65 Übertrag von Beteiligungen		1.00				
66 Rückzahlung eigener Investitionsbeiträge						
67 Durchlaufende Investitionsbeiträge						
6 TOTAL EINNAHMEN		16 857.00				
59 Übertrag an Bilanz	16 857.00					
69 Übertrag an Bilanz		136 536.00				18 933.85
Nettoinvestitionen	119 679.00				18 933.85	

6. Geldflussrechnung

Oberlangenegg

Bezeichnung	CHF 2017	CHF 2016
Geldfluss aus betrieblicher Tätigkeit		
Ertragsüberschuss / (-) Aufwandüberschuss	142 556.02	- 59 855.68
Abschreibungen Verwaltungsvermögen	144 082.55	133 333.35
Abschreibungen Investitionsbeiträge	552.45	
Einlagen in das Eigenkapital	61 519.00	54 719.00
(-) Entnahmen aus dem Eigenkapital	- 15 103.30	- 5 286.75
(-) Gewinne aus Verkauf Finanzanlagen FV / Verluste aus Veräusserung Finanzanlagen FV und Übertragung Finanzanlagen FV	- 9 999.00	
Verluste aus Verkauf Sachanlagen FV und Übertragung Sachanlagen FV ins VV / (-) Gewinne aus Verkauf Sachanlagen FV		
Wertberichtigungen Anlagen FV / (-) Wertberichtigungen Anlagen FV		- 10 000.00
Wertberichtigungen Darlehen/Beteiligungen VV		
(-) Aufwertung VV		
(-) Zunahme/Abnahme Forderungen	- 118 603.59	- 8 783.55
Abnahme/(-) Zunahme Vorräte		
Abnahme/(-) Zunahme aktive Rechnungsabgrenzungen		4 000.00
Zunahme/(-) Abnahme Laufende Verbindlichkeiten	184 861.56	81 780.88
(-) Abnahme/Zunahme kurzfr. Rückstellungen		
(-) Abnahme/Zunahme passive Rechnungsabgrenzungen	- 875.75	- 15 633.00
(-) Abnahme/Zunahme langfr. Rückstellungen		
Zunahme/(-) Abnahme übrige Spezialfinanzierungen	114 343.91	
Geldfluss aus betrieblicher Tätigkeit Einwohnergemeinde (allg. Haushalt)	503 333.85	174 274.25

Geldfluss Wasserversorgung

(-) Aufwandüberschuss / Ertragsüberschuss	- 4 192.70	- 17 365.25
Abschreibungen Verwaltungsvermögen		
Abschreibungen Investitionsbeiträge		
(-) Aufwertung VV		
Abnahme/(-) Zunahme Forderungen		- 17 498.20
Abnahme/(-) Zunahme aktive Rechnungsabgrenzungen		
Abnahme/(-) Zunahme Vorräte		
(-) Abnahme/Zunahme Laufende Verbindlichkeiten		23 123.35
(-) Abnahme/Zunahme passive Rechnungsabgrenzungen		
Zunahme/(-) Abnahme Vorfinanzierung Werterhalt	51 666.90	56 820.00
(-) Abnahme/Zunahme übrige Vorfinanzierungen		
Geldfluss aus betrieblicher Tätigkeit Wasserversorgung	47 474.20	45 079.90

Geldfluss Abwasserentsorgung

(-) Aufwandüberschuss / Ertragsüberschuss	- 5 557.55	- 1 569.85
Abschreibungen Verwaltungsvermögen		
Abschreibungen Investitionsbeiträge		367.45
(-) Aufwertung VV		
Abnahme/(-) Zunahme Forderungen		- 3 033.70
Abnahme/(-) Zunahme aktive Rechnungsabgrenzungen		
Abnahme/(-) Zunahme Vorräte		
(-) Abnahme/Zunahme Laufende Verbindlichkeiten		- 682.60
(-) Abnahme/Zunahme passive Rechnungsabgrenzungen		
Zunahme/(-) Abnahme Vorfinanzierung Werterhalt	24 013.80	29 032.55
(-) Abnahme/Zunahme übrige Vorfinanzierungen		
Geldfluss aus betrieblicher Tätigkeit Abwasserentsorgung	18 456.25	24 113.85

Geldfluss Abfallentsorgung

Ertragsüberschuss / (-) Aufwandüberschuss	10 407.05	6 163.90
Abschreibungen Verwaltungsvermögen	4 666.65	4 666.65
Abschreibungen Investitionsbeiträge		
(-) Aufwertung VV		
Abnahme/(-) Zunahme Forderungen		- 881.15
Abnahme/(-) Zunahme aktive Rechnungsabgrenzungen		
Abnahme/(-) Zunahme Vorräte		
(-) Abnahme/Zunahme Laufende Verbindlichkeiten		- 2 441.30
(-) Abnahme/Zunahme passive Rechnungsabgrenzungen		
(-) Abnahme/Zunahme Vorfinanzierungen		
Geldfluss aus betrieblicher Tätigkeit Abfallentsorgung	15 073.70	7 508.10

Geldfluss aus betrieblicher Tätigkeit Gemeindebetriebe	81 004.15	76 701.85
---	------------------	------------------

Total Geldfluss aus betrieblicher Tätigkeit	584 338.00	250 976.10
--	-------------------	-------------------

Geldfluss aus Investitionstätigkeit

Zahlungen für Nettoinv. Sachanlagen + Immat. Anlagen+ Investitionsbeiträge VV	- 114 110.25	- 79 564.60
(-) Auszahlungen für Darlehen/Beteiligungen VV		
Einzahlung für Darlehen/Beteiligungen VV	2.00	
(-) Kauf Sachanlagen FV		
Verkauf Sachanlagen FV		10 000.00
(-) Investitionen Sachanlagen FV	- 13 612.60	- 721 889.20
(-) Kauf kurzfristige Finanzanlagen FV		
Verkauf kurzfristige Finanzanlagen FV		
(-) Kauf langfristige Finanzanlagen FV		
Verkauf langfristige Finanzanlagen FV	9 999.00	
Geldfluss aus Investitionstätigkeit Einwohnergemeinde (allg. Haushalt)	- 117 721.85	- 791 453.80

Geldfluss Wasserversorgung

Zahlungen für Nettoinvestitionen VV Wasserversorgung		6 400.00
Geldfluss aus Investitionstätigkeit Wasserversorgung		6 400.00

Geldfluss Abwasserentsorgung

Zahlungen für Nettoinvestitionen VV Abwasserentsorgung	340.25	- 10 472.65
Geldfluss aus Investitionstätigkeit Abwasserentsorgung	340.25	- 10 472.65

Geldfluss Abfall

Zahlungen für Nettoinvestitionen VV Abfall

Geldfluss aus Investitionstätigkeit Abfall

Geldfluss aus Investitionstätigkeit Gemeindebetriebe	340.25	- 4 072.65
Total Geldfluss aus Investitionstätigkeit	- 117 381.60	- 795 526.45
Geldfluss aus Finanzierungstätigkeit		
(-) Abnahme/ Zunahme Kontokorrente mit Dritten	- 48 832.33	- 7 694.80
Aufnahme kurzfristige Finanzverbindlichkeiten		
(-) Rückzahlung kurzfristige Finanzverbindlichkeiten		
Aufnahme langfristige Finanzverbindlichkeiten		1 000 000.00
(-) Rückzahlung langfristige Finanzverbindlichkeiten	- 111 200.00	- 12 867.30
Zunahme/(-) Abnahme Stiftungen, Legate, Zuwendungen im FK sowie Fonds im FK	1 367.35	3 178.80
Geldfluss aus Finanzierungstätigkeit Einwohnergemeinde (allg. Haushalt)	- 158 664.98	982 616.70
Total Geldfluss (alle)	308 291.42	438 066.35
Bestand Flüssige Mittel und kurzfristige Geldanlagen 1.1.	914 524.42	419 644.39
Bestand Flüssige Mittel und kurzfristige Geldanlagen 31.12.	1 222 815.84	857 710.74
<i>Kontrollrechnung: Differenz</i>		

Die Geldflussrechnung wird auf der Grundlage des Fonds «Netto-flüssige-Mittel» erstellt.
Der Fonds besteht aus den flüssigen Mittel aus Kassen-, Post-, Bankguthaben sowie den geldnahen Mitteln abzüglich der kurzfristigen Finanzverbindlichkeiten auf Sicht (90 Tage).

7. Finanzkennzahlen

7.1. Gesamthaushalt

Kennzahl	2017	2016	2015	2014	2013	Ø 5 Jahre	Kommentar/Interpretation
Nettoverschuldungsquotient	-193.0%	-173.8%				-183.4%	Nettoschulden in % des Fiskalertrages (inkl. Finanzausgleich). Diese Kennzahl gibt an, welcher Anteil der Fiskalerträge, bzw. wieviel Jahrest tranchen erforderlich sind, um die Nettoschulden abzutragen. Richtwert: < 100% gut.
Selbstfinanzierungsgrad	414.2%	1061.7%				737.9%	Selbstfinanzierung in % der Nettoinvestitionen. Der Selbstfinanzierungsgrad gibt Antwort auf die Frage, wie weit die Investitionen aus selbst erarbeiteten Mitteln bezahlt werden können. Richtwert: > 100% ideal.
Zinsbelastungsanteil	0.1%	0.5%				0.3%	Nettozinsen in % des Laufenden Ertrages. Der Zinsbelastungsanteil sagt aus, wie stark der Laufende Ertrag durch den Zinsendienst belastet ist. Je tiefer der Wert, desto grösser der Handlungsspielraum. Richtwert: 0-4% gut.
Bruttoverschuldungsanteil	127.6%	155.7%				141.6%	Bruttoschuld in % des Laufenden Ertrages. Die Bruttoverschuldung informiert über das Mass der Verschuldung einer Gemeinde. Richtwert: < 50% = sehr gut.
Investitionsanteil	6.5%	1.0%				3.8%	Bruttoinvestitionen in % der Gesamtausgaben. Der Investitionsanteil informiert über das Mass der Investitionstätigkeit einer Gemeinde. Aussage: < 10% = schwache Investitionstätigkeit.
Kapitaldienstanteil	5.8%	7.2%				6.5%	Kapitaldienst in % des Laufenden Ertrages. Der Kapitaldienstanteil informiert darüber, wie stark der Laufende Ertrag durch Zinsendienst und Abschreibungen belastet ist. Richtwert: < 5% = geringe Belastung.
Nettoschuld in Franken pro Einwohner	- 5 095.40	- 4 044.10				- 4 569.75	Die Nettoschuld pro Einwohner wird als Gradmesser für die Verschuldung verwendet. Ein negativer Wert entspricht einem Nettovermögen pro Einwohner.
Selbstfinanzierungsanteil	18.9%	9.7%				14.3%	Selbstfinanzierung in % des Laufenden Ertrages. Der Selbstfinanzierungsanteil gibt Auskunft über die finanzielle Leistungsfähigkeit unserer Gemeinde. Je höher der Wert, desto grösser ist der Spielraum für den Schuldenabbau oder die Finanzierung von Investitionen und deren Folgekosten. Richtwert: 10-20% = mittel
Nettozinsbelastungsanteil	-21.5%	-18.4%				-19.9%	Finanzaufwand netto in % des Steuerertrages. Richtwert 0-4% = Sehr tiefe Belastung
Massgebliches Eigenkapital pro Einwohner	6 174.41	5 853.90				6 014.16	Vergleichsgrösse

7.2 Allgemeiner Haushalt

Kennzahl	2017	2016	2015	2014	2013	Ø 5 Jahre	Kommentar/Interpretation
Selbstfinanzierungsgrad	184.66%					184.7%	<i>Selbstfinanzierung in % der Nettoinvestitionen. Der Selbstfinanzierungsgrad gibt Antwort auf die Frage, wie weit die Investitionen aus selbst erarbeiteten Mitteln bezahlt werden können. Richtwert: > 100% ideal.</i>
Bilanzüberschussquotient	129.82%	136.2%				133.0%	Bilanzüberschuss in % des Fiskalertrages (inkl. Finanzausgleich). <i>Nach Gemeindegrösse abgestufte Mindestausstattung des Eigenkapitals (Bilanzüberschuss) zur Abdeckung von Aufwandüberschüssen, zum Schutz vor einem Bilanzfehlbetrag sowie zur Verstärkung der Risikofähigkeit. Richtwert: > 60 % Gemeinden unter 2'000 Einwohner</i>

7.3 Spezialfinanzierung Wasserversorgung

Kennzahl	2017	2016	2015	2014	2013	Ø 5 Jahre	Kommentar/Interpretation
Selbstfinanzierungsgrad		0.00%				0.0%	Selbstfinanzierung in % der Nettoinvestitionen. <i>Der Selbstfinanzierungsgrad gibt Antwort auf die Frage, wie weit die Investitionen aus selbst erarbeiteten Mitteln bezahlt werden können. Richtwert: > 100% ideal.</i>
Kostendeckungsgrad	96.54%	86.85%				91.7%	Aufwand in % des Ertrages. <i>Der Kostendeckungsgrad gibt Antwort auf die Frage, wie weit der Aufwand aus selbst erarbeiteten Erträgen gedeckt ist. > 100% = Ertragsüberschuss</i>
Werterhaltungsquote	1.30%	7.26%				4.3%	Bestand Werterhalt in % des Wiederbeschaffungswertes.

7.4 Spezialfinanzierung Abwasserentsorgung

Kennzahl	2017	2016	2015	2014	2013	Ø 5 Jahre	Kommentar/Interpretation
Selbstfinanzierungsgrad	115.09%	147.0%				131.0%	Selbstfinanzierung in % der Nettoinvestitionen. <i>Der Selbstfinanzierungsgrad gibt Antwort auf die Frage, wie weit die Investitionen aus selbst erarbeiteten Mitteln bezahlt werden können. Richtwert: > 100% ideal.</i>
Kostendeckungsgrad	92.45%	97.8%				95.1%	Aufwand in % des Ertrages. <i>Der Kostendeckungsgrad gibt Antwort auf die Frage, wie weit der Aufwand aus selbst erarbeiteten Erträgen gedeckt ist. > 100% = Ertragsüberschuss</i>
Werterhaltungsquote	19.60%	13.3%				16.5%	Bestand Werterhalt in % des Wiederbeschaffungswertes.

7.5 Spezialfinanzierung Abfall

Kennzahl	2017	2016	2015	2014	2013	Ø 5 Jahre	Kommentar/Interpretation
Selbstfinanzierungsgrad							Selbstfinanzierung in % der Nettoinvestitionen . Der Selbstfinanzierungsgrad gibt Antwort auf die Frage, wie weit die Investitionen aus selbst erarbeiteten Mitteln bezahlt werden können. Richtwert: > 100% ideal.
Kostendeckungsgrad	118.81%					118.8%	Aufwand in % des Ertrages . Der Kostendeckungsgrad gibt Antwort auf die Frage, wie weit der Aufwand aus selbst erarbeiteten Erträge gedeckt ist. > 100% = Ertragsüberschuss

8 ANTRAG DER EXEKUTIVE

GENEHMIGUNG:

Gemäss Art. 71 GV (170.111) verabschiedet der Gemeinderat die Jahresrechnung 2017 der Einwohnergemeinde Oberlangenegg:

ERFOLGSRECHNUNG

Aufwand Gesamthaushalt	CHF	2 561 173.16
Ertrag Gesamthaushalt	CHF	2 704 385.98
Ertragsüberschuss	CHF	143 212.82

davon

Aufwand Allgemeiner Haushalt	CHF	2 311 049.56
Ertrag Allgemeiner Haushalt	CHF	2 453 605.58
Ertragsüberschuss	CHF	142 556.02

Aufwand Wasserversorgung	CHF	121 185.25
Ertrag Wasserversorgung	CHF	116 992.55
Aufwandüberschuss	CHF	- 4 192.70

Aufwand Abwasserentsorgung	CHF	73 618.15
Ertrag Abwasserentsorgung	CHF	68 060.60
Aufwandüberschuss	CHF	- 5 557.55

Aufwand Abfall	CHF	55 320.20
Ertrag Abfall	CHF	65 727.25
Ertragsüberschuss	CHF	10 407.05

INVESTITIONSRECHNUNG	Ausgaben	CHF	136 536.00
	Einnahmen	CHF	16 857.00
	Nettoinvestitionen	CHF	119 679.00
NACHKREDITE gem. separater Tabelle (alle in der Kompetenz des Gemeinderates)		CHF	153 644.77
Der Ertragsüberschuss wird dem Eigenkapital zugeschlagen. Zusätzliche Abschreibungen müssen keine vorgenommen werden. Durch den Ertragsüberschuss erhöht sich das Eigenkapital auf		CHF	4 405 647.44

ANTRAG:

Der Gemeindeversammlung wird beantragt, die Jahresrechnung 2017 zu genehmigen.
Es fallen keine Nachkredite in die Kompetenz der Gemeindeversammlung.

GEMEINDERAT OBERLANGENEGG

Oberlangenegg, 15.03.2018 / 12.04.2018

Gemeindepräsident Gemeindeverwalter Finanzverwalter

Ueli Aeschlimann Res Wittwer Res Wittwer

9 BESTÄTIGUNGSBERICHT

Bericht des Rechnungsprüfungsorgans zur Jahresrechnung 2017

An die Gemeindeversammlung der
Einwohnergemeinde Oberlangenegg

Als Rechnungsprüfungsorgan haben wir die Jahresrechnung der Einwohnergemeinde Oberlangenegg, bestehend aus Berichterstattung, Bilanz, Erfolgsrechnung, Investitionsrechnung, Geldflussrechnung und Anhang für das am 31. Dezember 2017 abgeschlossene Rechnungsjahr geprüft.

Verantwortung des Gemeinderates

Der Gemeinderat ist für die Aufstellung der Jahresrechnung in Übereinstimmung mit den kantonalen und kommunalen gesetzlichen Vorschriften verantwortlich. Diese Verantwortung beinhaltet die Ausgestaltung, Implementierung und Aufrechterhaltung eines internen Kontrollsystems mit Bezug auf die Aufstellung der Jahresrechnung, die frei von wesentlichen falschen Angaben als Folge von Verstössen oder Irrtümern ist. Darüber hinaus ist der Gemeinderat für die Anwendung sachgemässer Rechnungslegungsmethoden sowie die Vornahme angemessener Schätzungen verantwortlich.

Verantwortung des Rechnungsprüfungsorgans

Unsere Verantwortung ist es, aufgrund unserer Prüfung ein Prüfungsurteil über die Jahresrechnung abzugeben. Wir haben unsere Prüfung in Übereinstimmung mit den gesetzlichen Vorschriften und der Arbeitshilfe für Rechnungsprüfungsorgane (AH RPO, Ausgabe 2017) vorgenommen. Die Prüfung haben wir so zu planen und durchzuführen, dass wir hinreichende Sicherheit gewinnen, ob die Jahresrechnung frei von wesentlichen falschen Angaben ist.

Eine Prüfung beinhaltet die Durchführung von Prüfungshandlungen zur Erlangung von Prüfungsnachweisen für die in der Jahresrechnung enthaltenen Wertansätze und sonstigen Angaben. Die Auswahl der Prüfungshandlungen liegt im pflichtgemässen Ermessen des Prüfers. Dies schliesst eine Beurteilung der Risiken wesentlicher falscher Angaben in der Jahresrechnung als Folge von Verstössen oder Irrtümern ein. Bei der Beurteilung dieser Risiken berücksichtigt der Prüfer das interne Kontrollsystem, soweit es für die Aufstellung der Jahresrechnung von Bedeutung ist, um die den Umständen entsprechenden Prüfungshandlungen festzulegen, nicht aber um ein Prüfungsurteil über die Wirksamkeit des internen Kontrollsystems abzugeben. Die Prüfung umfasst zudem die Beurteilung der Angemessenheit der angewandten Rechnungslegungsmethoden, der Plausibilität der vorgenommenen Schätzungen sowie eine Würdigung der Gesamtdarstellung der Jahresrechnung. Wir sind der Auffassung, dass die von uns erlangten Prüfungsnachweise eine ausreichende und angemessene Grundlage für unser Prüfungsurteil bilden.

Prüfungsurteil

Nach unserer Beurteilung entspricht die Jahresrechnung für das am 31. Dezember 2017 abgeschlossene Rechnungsjahr den kantonalen und kommunalen gesetzlichen Vorschriften.

Berichterstattung aufgrund weiterer gesetzlicher Vorschriften

Wir bestätigen, dass wir die Anforderungen an die Befähigung gemäss Art. 123 GV erfüllen und keine mit unserer Unabhängigkeit nicht vereinbare Sachverhalte vorliegen.

Wir beantragen, die Jahresrechnung per 31. Dezember 2017 mit Aktiven und Passiven von CHF 8004 057.06 und einem Ertragsüberschuss von CHF 143 212.82 zu genehmigen.

Oberlangenegg 23.04.2018

Die Rechnungsprüfungskommission

10 GENEHMIGUNG DER JAHRESRECHNUNG

Das beschlussfassende Organ der Einwohnergemeinde Oberlangenegg hat die Jahresrechnung 2017 am 29.05.2018 gemäss dem vorstehenden Antrag des Gemeinderates vom 15.03.2018 / 12.04.2018 genehmigt.

Oberlangenegg, 29.05.2018

EINWOHNERGEMEINDE OBERLANGENEGG

Gemeindepräsident

Gemeindevorwarter

Ueli Aeschlimann

Res Wittwer

11 Anhang

11.1 Regelwerk

11.1.1 Angewendetes Regelwerk:

Der Rechnungsabschluss der Einwohnergemeinde Oberlangenegg ist in Übereinstimmung mit den geltenden kantonalen gesetzlichen Grundlagen erstellt worden.

Gemeindegesezt (GG, BSG 170.11)

Gemeindeverordnung (GV, BSG 170.111)

Direktionsverordnung über den Finanzhaushalt der Gemeinden (FHDV, BSG 170.511)

Diese orientieren sich gemäss Art. 70 Absatz 1 GG am Harmonisierten Rechnungslegungsmodell für die Kantone und Gemeinden, HRM2, laut Handbuch der Konferenz der Kantonalen Finanzdirektoren. Die kantonalen Bestimmungen weichen in einzelnen Bereichen von den Empfehlungen des HRM2 ab. Das Amt für Gemeinden und Raumordnung stellt eine Auflistung dieser Ausnahmen zur Verfügung unter www.be.ch/gemeinden > Rubrik Gemeindefinanzen > HRM2 > Praxishilfen.

11.1.2 Bewertung Finanzvermögen: (s. Art. 32d Abs. b FHDV)

Vermögenswerte im Finanzvermögen werden bilanziert, wenn sie einen künftigen Nutzen erbringen und ihr Wert verlässlich ermittelt werden kann. Sie werden bei erstmaliger Bilanzierung zu Anschaffungs- bzw. Herstellungskosten bilanziert. Entstehen der Gemeinde keine Kosten, wird zum Verkehrswert zum Zeitpunkt des Zugangs bilanziert. Folgebewertungen erfolgen zum Verkehrswert am Bilanzstichtag, wobei eine systematische Neubewertung bei Liegenschaften mit Ausnahme von Baurechten mindestens alle fünf Jahre oder bei Änderung des amtlichen Werts, bei allen anderen Vermögenswerten jährlich erfolgt. Die Bilanzwerte sind bei eingetretenen dauerhaften Wertminderungen oder Verlusten sofort zu berichtigen.

Neubewertungsreserve Finanzvermögen

Das Finanzvermögen wurde gemäss Anhang 1 der Gemeindeverordnung nicht neu bewertet.

Die Neubewertungsreserve beträgt per 31.12.2017 unverändert CHF 882'511.40 und setzt sich wie folgt zusammen:

Bilanzkonto	Bezeichnung	alter Buchwert CHF	Aufwertung CHF	Neuer Buchwert	Bewertungsmethode (Anhang 1, GV)	Letztmalige Bewertung
10800.01	Grundstücke Finanzvermögen	15 241.00		15 241.00	Amtl. Wert x Faktor 1.4	01.01.2016
10840.01	Liegenschaft Versorgungszentrum	514 580.00		514 580.00	Verkehrswertgutachten	01.01.2016
10840.02	Liegenschaft Wohnhaus Kreuzweg	352 690.40		352 690.40	Verkehrswertgutachten	01.01.2016
Total		882 511.40		882 511.40		

11.1.3 Bewertung Verwaltungsvermögen:

Vermögenswerte im Verwaltungsvermögen werden bilanziert, wenn sie einen künftigen mehrjährigen öffentlichen Nutzen hervorbringen und ihr Wert verlässlich ermittelt werden kann. Sie werden zu Anschaffungs- bzw. Herstellkosten nach der Nettomethode bilanziert und nach der definierten Nutzungsdauer linear abgeschrieben. Entstehen der Gemeinde keine Kosten, wird zum Verkehrswert zum Zeitpunkt des Zugangs bilanziert. Die Bilanzwerte sind bei eingetretenen dauerhaften Wertminderungen oder Verlusten sofort zu berichtigen. Die geltenden Anlagekategorien und Nutzungsdauern sind in Anhang 2 GV umschrieben.

11.1.4 Aktivierungsgrenzen:

Allgemeiner Haushalt	CHF	25 000.00
Spezialfinanzierung Wasserversorgung	CHF	10 000.00
Spezialfinanzierung Abwasserentsorgung	CHF	10 000.00
Spezialfinanzierung Abfall	CHF	10 000.00

11.1.5 Bestehendes Verwaltungsvermögen:

Das bestehende Verwaltungsvermögen per 31.12.2015 bei Übergang auf HRM2 wird linear über 15 Jahre abgeschrieben. Davon ausgenommen sind laut den Übergangsbestimmungen Art. T2-4 der GV vom 16.12.1998 (BGS 170.111):

- Darlehen und Beteiligungen des Verwaltungsvermögens
- Verwaltungsvermögen, das nach den Vorschriften der besonderen Gesetzgebung abzuschreiben ist
- Investitionen für Anlagen im Bau
- das Verwaltungsvermögen in den Bereichen Wasser und Abwasser

11.2 Grundlagen der Jahresrechnung

Als Grundlage für die Jahresrechnung 2017 dienten das Budget 2017 und die Vorjahresrechnung 2016.

Genehmigung/Prüfung:

	Budget	Vorjahresrechnung
Gemeinderat	03.11.2016	16.03.2017 / 12.04.2017
Bestätigungsbericht Rechnungsprüfungsorgan		25.04.2017
Gemeindeversammlung	03.12.2016	30.05.2017

11.3 Eigenkapitalnachweis

Eigenkapitalnachweis 2017

Oberlangenegg

Eigenkapital per 1.1.2017			Veränderungsnachweis		Eigenkapital per 31.12.2017		
SG		CHF	Erhöhung (+) durch	Reduktion (-) durch	SG		CHF
			CHF	CHF			
29	Eigenkapital	4 025 994.31	636 241.93	256 588.80	29	Eigenkapital	4 405 647.44
29000	Spezialfinanzierung Feuerwehr	158 521.03	274 962.18	160 618.27	29000	Spezialfinanzierung Feuerwehr	272 864.94
29001	Spezialfinanzierung Wasserversorgung	64 389.15		4 192.70	29001	Spezialfinanzierung Wasserversorgung	60 196.45
29002	Spezialfinanzierung Abwasserbeseitigung	111 023.95		5 557.55	29002	Spezialfinanzierung Abwasserbeseitigung	105 466.40
29003	Spezialfinanzierung Abfall	14 974.25	10 407.05		29003	Spezialfinanzierung Abfall	25 381.30
29300	Vorfinanzierungen	389 899.05	61 519.00	15 103.30	29300	Vorfinanzierungen	436 314.75
29301	Wasserversorgung Werterhalt	485 098.30	56 820.00	5 153.10	29301	Wasserversorgung Werterhalt	536 765.20
29302	Abwasserentsorgung Werterhalt	417 240.45	30 122.00	6 108.20	29302	Abwasserentsorgung Werterhalt	441 254.25
29600	Neubewertungsreserve Finanzvermögen	882 511.40			29600	Neubewertungsreserve Finanzvermögen	882 511.40
29900	Jahresergebnis	- 59 855.68	202 411.70		29900	Jahresergebnis	142 556.02
29990	Kumulierte Ergebnisse der Vorjahre	1 562 192.41		59 855.68	29990	Kumulierte Ergebnisse der Vorjahre	1 502 336.73

11.4 Rückstellungsspiegel

205 Kurzfristige Rückstellungen

Konto	Bezeichnung	Buchwert 31.12.2016	Veränderung			Buchwert 31.12.2017	Kommentar
			Bildung	Verwendung	Auflösung		
20500.01	Rückstellungen Personalaufwand (Ferien- und Überzeitguthaben)					-	Verzicht auf Rückstellung, da nicht wesentlich. Aufgelaufene Ferien-/Überzeitguthaben: 8 Tage & 20 Std.
20520.01	Rückstellungen Prozessrisiken					-	Keine laufenden Prozesse am Laufen und keine neuen Prozesse absehbar.
20530.01	Rückstellungen nicht versicherbare Schäden					-	Keine nicht versicherbaren Schäden von wesentlichem Ausmass bekannt. Eventuell Rückstellung für Rutschgebiet Hirschgraben prüfen
20580.01	Rückstellungen Investitionsrechnung					-	Keine.
20590.01	Ausstehende Steuerteilungen juristische Personen z.G. anderen Gemeinden					-	Dem Gemeinderat / der Verwaltung sind keine passiven Steuerausscheidungen juristischer Personen bekannt.
205	Kurzfristige Rückstellungen					0.00	

208 Langfristige Rückstellungen

Konto	Bezeichnung	Buchwert 31.12.2016	Veränderung			Buchwert 31.12.2017	Kommentar
			Bildung	Verwendung	Auflösung		
	Keine langfristigen Rückstellungen vorhanden / bekannt.						
208	Langfristige Rückstellungen					0.00	

Oberlangenegg, 10. April 2018/rw

11.5 Beteiligungsspiegel

Es sind nur die wesentlichen Beteiligungen aufgeführt. Die vollständigen Beteiligungen und Mitgliedschaften sind im "Verzeichnis über Verpflichtungen und Beteiligungen" aufgeführt.

Name, Sitz, Rechtsform	Tätigkeitsgebiet	Nominalkapital	Eigentumsanteil	Stimmenanteil	Wesentliche weitere Beteiligte	Buchwert per 31.12.	Anschaffungswert	Wesentliche weitere Beteiligungen der Organisation	Zahlungsströme 2017	Spezifische Risiken
Öffentliche-rechtliche Organisationen der interkommunalen Zusammenarbeit (Gemeindeverbände, Anstalten usw.)										
ARA Thunersee Uetendorf, Gemeindeverband	Abwasserreinigung	Kein Verbandskapital (Bilanzierung in Gemeinden)	Anteil nach Kostenverteiler 0.319901%	1 Delegiertenstimme von rund 90 Stimmen (nach Einwohner)	Stadt Thun und rund 40 weitere Gemeinden in den Verwaltungskreisen Thun und Frutigen-Niedersimmental	Bilanzposition 14622.02	jährliche Investitionsbeiträge, mehrere Millionen seit 1970er Jahren	AVAG (15%)	Betriebskosten Kto. 7201.3632.01 Investitionen Kto. 7201.5620.01	Bei Verbandsauflösung Solidarhaftung gemäss Art. 40 Verbandsreglement
Kulturförderung Region Thun, Gemeindeverband	Erfüllung der regionalen Aufgaben gemäss Kulturförderungsgesetz	Kein Verbandskapital	Keine aktiven Vermögens- werte vorhanden	1 Vertreter im Kulturrat (Delegierten-versammlung)	Alle Gemeinden im Verwaltungskreis Thun	Keine Beteiligung oder bilanzierbare Vermögenswerte	Keine Gemeindeinvestitionen	Keine	Beitrag an Verband 1'037.-- gemäss Leistungsverträgen. Kto. 3290.3632.01	Bei Verbandsauflösung Solidarhaftung gemäss Art. 54 Verbandsreglement
Mitgliedschaften in und Beteiligungen an juristischen Personen des Privatrechts										
AVAG AG für Abfallverwertung Thun, Aktiengesellschaft	Abfallverwertung	3'400'000 (34'000 x 100)	0.018%	6 Aktienstimmen an GV	Über 100 Gemeinden	Abgeschrieben auf einen Pro-Memoria- Franken	Nominalwert 6 x 100 = 600	Diverse Tochter- gesellschaften, u.a. KVA Thun AG	An AVAG: Entsorgungskosten An Gemeinde: Anteil Kehrichtgebühr	Haftung nur mit Aktienkapital
Verkehrsbetriebe STI AG Thun, Aktiengesellschaft	öffentlicher Verkehr in der Region Thun	1'600'000 (16'000 x 100)	0.069%	11 Aktienstimmen an GV	Diverse Gemeinden aus dem Berner Oberland	Abgeschrieben auf einen Pro-Memoria- Franken	Nominalwert 11 x 10 = 1'100	Keine	Keine. Zahlungen erfolgen über Kanton (Lastenverteiler ÖV)	Haftung nur mit Aktienkapital
PREVIS Pensionskasse Wabern, Stiftung	Berufliche Vorsorge für das Personal bernischer Gemeinden und öffentlicher Betriebe	Kein Nominalkapital	-	Stimmrecht als Arbeitnehmer und Arbeitgeber an DV	Diverse bernische Gemeinden, diverse Betriebe aus dem Gesundheits- und Pflegebereich	Keine Beteiligung oder bilanzierbare Vermögenswerte	Keine Investitionsbeiträge der Gemeinde	Keine	Prämien Sachgruppe 3052 ca. 13'200 p.J.	Unterdeckung von rund 5%. Müsste bei Kassenwechsel durch Gemeinde ausfinanziert werden. Steht aber nicht zur Diskussion.
Oberstufenzentrum Unterlangenegg Unterlangenegg, Gemeindeverband	Führung der Real- und Sekundarschule für die Gemeinden Buchholterberg, Eriz, Fahmi, Oberlangenegg, Unterlangenegg, Wachselhorn	Kein Nominalkapital	Sachwerte im Eigentum Verband	3 Delegiertenstimmen wo durch 1 Delegierte wahrgenommen werden. 1 SchuKo-Mitglied (Ressortleiter GR).	Einwohnergemeinde Röthenbach	Kein separater Ausweis, da in Finanzbuchhaltung Oberstufenverband enthalten. Bau OSZ Unterlangenegg in den Jahren 2013/14 für 9.22 Mio. Franken. Investitionsanteil Oberlangenegg ca. Fr. 44'000 p.J.	Keine	- Schulkostenbeiträge ca. 145'000 p.J. Kto. 2130.3612.01/02 - Investitionsanteil ca. 44'000 p.J.	Zahlungsunfähigkeit einer Verbandsgemeinde. Ist aber eher unwahrscheinlich.	
ERT Entwicklungsraum Thun Thun, Verein	Erfüllung regionaler Aufgaben in den Bereichen Planung, Verkehr, Wirtschaft	Kein Nominalkapital	-	Stimmrecht an DV	Stadt Thun und rund 40 Gemeinden aus den Verwaltungskreisen Thun und Frutigen-Niedersimmental	Keine Beteiligung oder bilanzierbare Vermögenswerte	Keine Investitionsbeiträge der Gemeinde	Keine	ERT 2.50 p/Einw. Kto. 7906.3130.01	Betriebskosten werden durch jährliche Beiträge der Mitgliedergemeinden gedeckt, daher keine finanziellen Risiken
Musikschule Region Thun Thun, Verein	Anbieten Musikunterricht gemäss kant. Musikschulgesetz	Kein Nominalkapital	-	keine Einflussnahme (nicht Trägergemeinde, kein Leistungsvertrag)	Alle Gemeinden des Verwaltungskreises Thun plus Gemeinde Spiez	Keine Beteiligung oder bilanzierbare Vermögenswerte	Keine Investitionsbeiträge der Gemeinde	Keine	Schulkostenbeiträge 40% ca. 620.-- p/Jahr Kto. 2140.3636.01	Defizitbeiträge werden anteilmässig (pro Schülerlektion) auf die Mitgliedergemeinden verteilt. Daher keine finanziellen Risiken
Spitex Zugl Steffisburg, Verein	Erbringung von Spitex- Dienstleistungen in der Region Zugl	Kein Nominalkapital	-	Einflussnahme über Delegiertenversammlung	Alle Zugl-Gemeinden inkl. Steffisburg, zusätzlich Ortsteil Reust (Gde. Sigriswil)	Keine Beteiligung oder bilanzierbare Vermögenswerte	Keine Investitionsbeiträge der Gemeinde	Keine	Mitgliederbeitrag Fr. 100.-- Kto. 4210.3636.01	Haftung nur mit Vereinsvermögen (Art. 26). Allfällige Defizitdeckung über Lastenverteiler Soziales via Sitzgemeinde Steffisburg.
Vertragliche Beziehungen zur Erfüllung von Gemeindeaufgaben										
Feuerwehr Schwarzenegg regio Sitzgemeindemodell mit Sitzgemeinde Oberlangenegg (ab 01.01.2017)	Feuer- und Elementarschaden- bekämpfung in den Gemeinden Eriz, Oberlangenegg und Unterlangenegg	Kein Nominalkapital	im Verhältnis zur Einwohnerzahl	Kompetenzen gem. öff.- rechtlichem Zusammenarbeitsvertrag	Einwohnergemeinde Horrenbach- Buchen (innerer Teil)	Bilanzposition 14065	Diverse Beschaffungen der Feuerwehren in den vergangenen Jahren	Keine	Betriebsbeiträge von Gemeinden ca. 112'000 p.J. Kto. 1506.4612.01	Zweiseitige Spezialfinanzierung. Wenn keine Erhöhung der Ersatzabgabe möglich ist, erfolgt Finanzierung über Steuereinnahmen.
IBEM Region Zugl Sitzgemeindemodell mit Sitzgemeinde Unterlangenegg	Organisation des Spezialunterrichtes für 6 Gemeinden	Kein Nominalkapital	Sachwerte im Eigentum Sitzgemeinde	Kompetenzen gem. öff.- rechtlichem Vertrag	Gemeinden Buchholterberg, Eriz, Fahmi, Unterlangenegg und Wachselhorn (nach Gesamtschülerzahl)	Keine Beteiligung oder bilanzierbare Vermögenswerte	Keine Einkaufssumme	Keine	Schulkostenbeiträge an Gemeinde Unterlangenegg ca. 34'000 p.J. Kto. 2120.3612.01/02	Zahlungsunfähigkeit einer Anschlussgemeinde. Ist aber eher unwahrscheinlich. Verhältnis Einwohner: Oberlangenegg ca. 480, Einzugsgebiet ca. 4'500.
Sozialdienst Steffisburg-Zugl Sitzgemeindemodell mit Sitzgemeinde Steffisburg	Erfüllung der gesetzlichen Aufgaben im Bereich Sozialhilfe	Kein Nominalkapital	Sachwerte im Eigentum Sitzgemeinde	Keine Vertretung	Gemeinde Steffisburg (Sitzgemeinde), weiter alle 10 Zugl-Gemeinden	Keine Beteiligung oder bilanzierbare Vermögenswerte	Keine Einkaufssumme	Keine	Betriebskostenbeitrag ca. 4'400 p.J. Kto. 5796.3612.01	Haftung für Verpflichtungen im Rahmen des Kostenvertellers. Bei zu hohen Kosten ist Wechsel zu anderer Gemeinde möglich. Verhältnis Einwohner: Oberlangenegg ca. 480, Einzugsgebiet ca. 21'200.
AHV-Zweigstelle Rechtes Zugl Sitzgemeindemodell mit Sitzgemeinde Buchholterberg	Erfüllung der gesetzlichen Aufgaben im Bereich Sozialversicherungen	Kein Nominalkapital	Sachwerte im Eigentum Sitzgemeinde	Keine Vertretung	Gemeinde Buchholterberg (Sitzgemeinde), Gemeinden Eriz, Fahmi, Linden, Unterlangenegg, Wachselhorn	Keine Beteiligung oder bilanzierbare Vermögenswerte	Keine Einkaufssumme	Keine	Betriebskostenbeitrag ca. 7'100 p.J. Kto. 5310.3612.01	Haftung für Verpflichtungen im Rahmen des Kostenvertellers. Bei zu hohen Kosten ist Wechsel zu anderer Gemeinde möglich. Verhältnis Einwohner: Oberlangenegg ca. 480, Einzugsgebiet ca. 5'750.
Zivilschutzorganisation Steffisburg- Zugl Sitzgemeindemodell mit Sitzgemeinde Steffisburg	Erfüllung der gesetzlichen Aufgaben im Bereich Bevölkerungsschutz	Kein Nominalkapital	Sachwerte im Eigentum Sitzgemeinde	1 Vertreter für das Rechte Zugl (zurzeit niemand aus der Gemeinde Oberlangenegg)	Gemeinde Steffisburg (Sitzgemeinde), weiter alle 10 Zugl-Gemeinden plus Gemeinde Heimberg	Keine Beteiligung oder bilanzierbare Vermögenswerte	Keine Einkaufssumme	Keine	Betriebskostenbeitrag ca. 10'800 p.J. Kto. 1620.3612.01	Haftung für Verpflichtungen im Rahmen des Kostenvertellers. Bei zu hohen Kosten ist Wechsel zu anderer Gemeinde möglich. Verhältnis Einwohner: Oberlangenegg ca. 480, Einzugsgebiet ca. 27'800.
Regionale Kadaversammelstelle Thun Sitzgemeindemodell mit Sitzgemeinde Thun	Entsorgung von Tierkadavern und Schlachtabfällen	Kein Nominalkapital	Sachwerte im Eigentum Sitzgemeinde	Keine Vertretung	Gemeinde Thun (Sitzgemeinde), weitere 18 Gemeinden im Verwaltungskreis Thun	Keine Beteiligung oder bilanzierbare Vermögenswerte	Keine Einkaufssumme	Keine	Betriebskostenbeitrag ca. 1'800 p.J. Kto. 7301.3612.01	Haftung für Verpflichtungen im Rahmen des Kostenvertellers. Bei zu hohen Kosten ist Wechsel zu anderer Gemeinde möglich. Verhältnis Einwohner: Oberlangenegg ca. 480, Einzugsgebiet ca. 93'400.

Name, Sitz, Rechtsform	Tätigkeitsgebiet	Nominalkapital	Eigentumsanteil	Stimmenanteil	Wesentliche weitere Beteiligte	Buchwert per 31.12.	Anschaffungswert	Wesentliche weitere Beteiligungen der Organisation	Zahlungsströme 2017	Spezifische Risiken
Wasserlieferung Eriz - Röthenbach Sitzgemeinde Eriz	Wasserlieferung vom Eriz bis nach Röthenbach i.E.	Kein Nominalkapital	Sachwerte im Eigentum Sitzgemeinde	Keine Vertretung	Gemeinde Eriz (Sitzgemeinde), Gemeinden Buchholterberg, Wachselhorn, Röthenbach i.E.	Keine Beteiligung oder bilanzierbare Vermögenswerte	Keine Einkaufssumme	Keine	Wassereinkaufsgebühr ca. 32'000 p.J. Kto. 7101.3612.01	Verpflichtung zur Gründung eines Wasserverbundes (Art. 15). Risiko, dass Wasserpreis unverhältnismässig steigen kann.

Oberlangenegg, 10. April 2018/rw

11.6 Gewährleistungsspiegel

Name, Sitz, Rechtsform	Eigentümer wesentliche Miteigentümer	Angaben zu den gesicherten Leistungen (Art, Betrag, Verfall, Zins, usw.)	Zahlungsströme 2016	Spezifische zusätzliche Angaben
Privatrechtliche Unternehmungen (nach OR / ZGB)				
Pensionskasse PREVIS, Stiftung	Versicherte, Arbeitgeber	Nachschusspflicht für Unterdeckung, je nach Deckungsgrad.	Prämien Sachgruppe 3052 ca. 13'200 p.J.	Deckungsgrad Vorsorgewerke per 31.12.2016: < 90.0%: 0 90.0 - 94.9%: 0 95.0 - 100.0%: 2 > 100.0%: 5 Aufgrund der erfolgten Fusion mit der PK Comunitas wird der unrevidierte, geschätzte Deckungsgrad erst Ende März 2018 bekannt sein.
Musikschule Region Thun, Verein	Vereinsmitglieder, ca. 40 Gemeinden	Nachschusspflicht für allfällige Defizite, welche über den ordentlichen Gemeindebeitrag von ca. 40% hinausgehen.	Schulkosten-beiträge Kto. 2140.3636.01	Kein Leistungsvertrag mit der Musikschule Region Thun. Kostenbeteiligung gemäss Art. 9 ff. MSG.
Öffentliche-rechtliche Körperschaften / Unternehmen (nach Gemeindegesetz)				
ARA Thunersee, Gemeindeverband	rund 40 Gemeinden, Anteile je nach Abwassermenge und angeschlossener Einwohner	Restkostenübernahme Betriebsrechnung und Nettoinvestitionen nach Abwassermenge und angeschlossenen Einwohnern	Betriebskosten Kto. 7201.3632.01 Investitionen Kto. 7201.5620.01	Organisationsreglement und Finanzreglement Gemeindeverband sind rechtliche Grundlage. Solidarhaftung gemäss Art. 40 OgR.
Öffentliche-rechtliche Verträge				
Keine.				
Weitere Verpflichtungen (Altlasten, Leasing usw.)				
Keine.				

Oberlangenegg, 10. April 2018/rw

11.7 Anlagespiegel

Einwohnergemeinde
Oberlangenegg

Anlagespiegel 2017
Finanzvermögen

			108 Finanzvermögen Sachanlagen				
			1080	1084	1086	1087	1089
			Grundstücke unüberbaut	Gebäude Finanzvermögen (entwidmet)	Mobilien des Finanz- vermögens	Anlagen im Bau Finanzvermögen	Übrige Sach- anlagen FV
Anschaffungskosten	Anlagewert	01.01.2017	23 646.00	4 114 580.00			
	Zuwachs/ Zugänge	2017		13 612.60			
	Abgänge / Korrekturen	2017					
	Umgliederungen	2017					
	Anlagewert	31.12.2017	23 646.00	4 128 192.60			
kumulierte Wertberichtigungen	Stand per	01.01.2017					
	Dauernde Wertminderungen	2017					
	Aufwertungen	2017					
	Umgliederungen	2017					
	Stand per	31.12.2017					
Buchwerte	Buchwert netto	31.12.2017	23 646.00	4 128 192.60			
	davon Anlagen in Leasing	31.12.2017					
	Versicherungswerte	31.12.2017		5 361 900.00			

(GVB-Wert)

			140 Sachanlagen Verwaltungsvermögen								
			1400	1401	1402	1403	1404	1405	1406	1407	1408
			Grundstücke unüberbaut	Strassen/ Verkehrswege	Wasserbau	Tiefbau übrige	Hochbauten	Waldungen/ Alpen	Mobilien	Anlagen im Bau	übrige Sachanlagen
Anschaffungskosten	Anlagewert	01.01.2017								6 686.25	
	Zuwachs/ Zugänge	2017		51 287.00					68 733.25	10 348.45	
	Abgänge / Korrekturen	2017								16 856.00	
	Umgliederungen	2017									
	Anlagewert	31.12.2017		51 287.00					68 733.25	178.70	
kumulierte ordentliche Abschreibungen	Stand per	01.01.2017									
	Planmässige Abschreibungen	2017		1 282.20					6 873.35		
	Ausserplanmässige Abschreibungen	2017									
	Wertkorrekturen	2017									
	Stand per	31.12.2017		- 1 282.20					- 6 873.35		
Buchwerte	Buchwert netto	31.12.2017		50 004.80					61 859.90	178.70	
	davon Anlagen in Leasing	31.12.2017									
	Versicherungswerte	31.12.2017					7 200 000.00				

(GVB-Wert)

* darin nicht enthalten ist das bestehende VV bei Einführung von HRM2:

		1.1.2017 CHF	Kumulierte Wertberichtigungen CHF	Saldo per 31.12.2017 CHF
Allgemeiner Haushalt	14099.01	2 000 000.00	14 099.99	1 733 333.30
Feuerwehr Schwarzenegg regi	14099.02	38 905.00	14 099.99	36 311.35
Wasserversorgung	14099.10	0.00	14 099.91	
Abwasserentsorgung	14099.20	0.00	14 099.92	
Kehricht	14099.30	70 000.00	14 099.93	60 666.70
Total		2 108 905.00	278 593.65	1 830 311.35

			142 Immaterielle Anlage VV			144 Darlehen VV	145 Beteiligungen VV	146 Investitionsbeiträge VV
			1420	1427	1421 & 1429	1441-1447	1452-1456	1460-1469
			Software	Immat. Anlagen in Realisierung	übrige immaterielle Anlagen	Darlehen	Beteiligungen	Investitionen
Anschaffungskosten	Anlagewert	01.01.2017					5.00	12 247.60
	Zuwachs/ Zugänge	2017						6 167.30
	Abgänge / Korrekturen	2017					1.00	
	Umgliederungen	2017						
	Anlagewert	31.12.2017					4.00	18 414.90
kumulierte ordentliche Abschreibungen	Stand per	01.01.2017						- 367.45
	Planmässige Abschreibungen	2017						- 552.45
	Ausserplanmässige Abschreibungen	2017						
	Wertkorrekturen	2017						
	Stand per	31.12.2017						- 919.90
Buchwerte	Buchwert netto	31.12.2017					4.00	17 495.00
	davon Anlagen in Leasing	31.12.2017						
	Versicherungswerte	31.12.2017						

* darin nicht enthalten ist das bestehende VV bei Einführung von HRM2:

übrige immat. Anlagen	14299.0	CHF
Total		CHF

11.8.1 Verpflichtungskredite für Investitionen bis 2015 (nach HRM1)

Verpflichtungskreditkontrolle bis 31.12.2015 (HRM1)

Kreditbeschluss		Kreditsumme	Objektbezeichnung	Kumulierte Ausgaben 01.01.2015	Investitions- ausgaben 2015	Kumulierte Ausgaben 31.12.2015	Kumulierte Einnahmen 01.01.2015	Investitions- einnahmen 2015	Kumulierte Einnahmen 31.12.2015	Saldo	Abrechnungs- datum
Datum	Organ										
		773'000.00	Feuerwehrmagazin								
03.07.2008	GR	40'000.00	Projektkredit neues Feuerwehrmagazin	0.00		0.00	0.00		0.00		
28.08.2009	GV	41'000.00	Landerwerb	0.00	40'520.00	40'520.00	0.00		0.00	480.00	30.05.2017
28.08.2009	GV	692'000.00	Kostenanteil Neubau Feuerwehrmagazin	585'550.25	12'347.00	597'897.25	0.00		0.00	94'102.75	30.05.2017
		120'000.00	Gewässerverbauungen	115'507.20		115'507.20	34'551.65		34'551.65	4'492.80	
03.07.2008	GR	120'000.00	Sanierung Gewässer infolge Unwetter Juni 2008								
		42'400.00	Abwasserbeseitigung								
28.04.2011	GR	32'000.00	Planungskredit Sauberabwasserleitung Kreuzweg	29'891.45		29'891.45	0.00		0.00	2'108.55	
11.10.2012	GR	5'400.00	Nachkredit								
18.09.2013	GR	5'000.00	Nachkredit								
		150'000.00	Abwasserbeseitigung	89'097.90	41'984.10	131'082.00	0.00		0.00	18'918.00	
01.12.2012	GV	150'000.00	Generelle Entwässerungsplanung								
		150'000.00	Abfallbeseitigung	145'271.70	3'000.00	148'271.70	0.00		0.00	1'728.30	
01.12.2012	GV	150'000.00	Kehrichtsammelstelle Schwand								
		90'000.00	Wasserversorgung	89'866.55		89'866.55	2'086.90		2'086.90	133.45	
29.05.2013	GR	90'000.00	Sanierung Wasserleitung oberes Ried (Gde. Unterlegg)								
		47'500.00	Walderschliessung	766.10	54'963.80	55'729.90	0.00	37'262.35	37'262.35	-8'229.90	
13.12.2014	GV	47'500.00	Periodischer Unterhalt Waldstrassen Lindenwald								
		120'000.00	Gemeindestrassennetz	0.00	89'802.35	89'802.35	0.00	22'824.00	22'824.00	30'197.65	
13.12.2014	GV	120'000.00	Belagserneuerung Schwandstrasse (2. Etappe)								
		820'000.00	Schulhaus Kreuzweg / MFH	0.00	153'053.20	153'053.20	0.00		0.00	666'946.80	
26.05.2015	GV	770'000.00	Umnutzung Schulhaus in Wohnraum								
05.12.2015	GV	50'000.00	Renovation Küchen Wohnungen OG								

Aktualisiert: 10. April 2018/rw

Die Verpflichtungskreditabelle bis 31. Dezember 2015 wird solange geführt, bis alle Kredit abgerechnet sind.

11.8 Kreditkontrolle

11.8.1 Verpflichtungskredite für Investitionen ab 2016 (nach HRM2)

Verpflichtungskreditkontrolle 2017

Oberlangenegg

Konto	Bezeichnung	Beschluss-Datum	Organ	Bruttokredit	Kumulierte Ausgaben bis 31.12.2016	Ausgaben 2017	Kumulierte Ausgaben bis 31.12.2017	Kumulierte Einnahmen bis 31.12.2016	Einnahmen 2017	Kumulierte Einnahmen bis 31.12.2017	Restkredit Brutto	Schluss-abrechnung
1506.5060.01	Anschaffung Brandschutzjacken	01.01.2017	GV	56 000.00		68 733.25	68 733.25		0.00	0.00	- 12 733.25	
6150.5010.01	Belagssanierung (Bodenstrasse)	01.01.2017	GV	55 000.00		51 287.00	51 287.00		0.00	0.00	3 713.00	
7201.5292.01	Generelle Entwässerungsplanung (GEP)	01.12.2012	GV	150 000.00	137 768.25	10 348.45	148 116.70		16 856.00	16 856.00	1 883.30	
7201.5620.01	Investitionsbeiträge ARA Thunersee	03.11.2016	GR	20 000.00	12 247.60	6 167.30	18 414.90		0.00	0.00	1 585.10	15.03.2018

Nachkredite 2017

1.1.2017 bis 31.12.2017

Oberlangenegg

		Budget	Rechnung	Überschreitung	Begründung	Komp	Genehmigung
Gemeinderat (Kreditüberschreitungen > CHF 2'000)							
0220.3010.01	Löhne Verwaltungspersonal	146 000	149 203.10	3 203.10	Treueprämie Gemeindeverwalter und Auszahlung Überstunden Verwaltungsangestellte	GR	15.12.2017
1400.3102.01	Drucksachen, Publikationen (Bauwesen)	2 000	4 644.35	2 644.35	Aufwand wird zurückerstattet (Konto 1400.4210.02)	GR	15.03.2018
1400.3130.03	Gebührenaufwand für Amtshandlungen (Bauwesen)	4 000	10 481.95	6 481.95	Wesentlich mehr Baugesuche, entsprechend auch mehr Gebührenertrag	GR	15.03.2018
1500.3612.01	Betriebskostenbeitrag Feuerwehr Schwarzenegg	24 000	28 006.49	4 006.49	Erste Abrechnung nach Fusion. Erfahrungszahlen fehlten.	GR	15.03.2018
1506.3000.01	Löhne, Tag- und Sitzungsgelder an Feuerwehr	3 500	6 820.00	3 320.00	Erste Abrechnung nach Fusion. Erfahrungszahlen fehlten.	GR	15.03.2018
1506.3010.02	Sold für Kurse	8 000	10 000.00	2 000.00	Erste Abrechnung nach Fusion. Erfahrungszahlen fehlten.	GR	15.03.2018
1506.3010.04	Sold für Übungen	17 600	23 519.35	5 919.35	Erste Abrechnung nach Fusion. Erfahrungszahlen fehlten.	GR	15.03.2018
1506.3101.01	Betriebs-, Verbrauchsmaterial, Treibstoff	1 900	4 998.70	3 098.70	Erste Abrechnung nach Fusion. Erfahrungszahlen fehlten.	GR	15.03.2018
1506.3111.01	Anschaffungen Maschinen, Geräte und Fahrzeuge.	16 500	18 574.80	2 074.80	Erste Abrechnung nach Fusion. Erfahrungszahlen fehlten.	GR	15.03.2018
1506.3112.01	Anschaffungen Kleider, Wäsche, Vorhänge		6 364.55	6 364.55	Erste Abrechnung nach Fusion. Erfahrungszahlen fehlten.	GR	15.03.2018
1506.3199.02	Übriger Betriebsaufwand Ernstfalleinsätze		2 556.50	2 556.50	Erste Abrechnung nach Fusion. Erfahrungszahlen fehlten.	GR	15.03.2018
2120.3612.02	Schulkostenbeitrag an andere Gemeinden (IBEM)	2 000	11 224.95	9 224.95	Schulkostenbeitrag an Stadt Bern für 2 Schüler (nicht budgetiert)	GR	15.03.2018
2130.3611.01	Gehaltskostenbeitrag an Kanton (Gymnasium)		11 181.75	11 181.75	Schulkostenbeitrag für 2 Gym.schüler (nicht budgetiert)	GR	15.03.2018
2130.3611.02	Schulgelder an Kanton (Gymnasium)		5 160.00	5 160.00	Schulkostenbeitrag für 2 Gym.schüler (nicht budgetiert)	GR	15.03.2018
2170.3111.01	Anschaffung Maschinen, Geräte und Fahrzeuge	1 000	3 626.00	2 626.00	Ausserplanmässiger Ersatz Rasentraktor	GR	15.03.2018
2190.3130.01	Kostenanteil regionales Schulsekretariat	3 500	6 101.78	2 601.78	Erhöhung Stellenprozente Schulleitung infolge Eröffnung eigener Kindergarten	GR	15.03.2018
5799.3611.01	Gemeindeanteil Lastenausgleich Sozialhilfe	236 900	246 799.15	9 899.15	Gemäss Abrg. Lastenausgleich	GR	15.03.2018
6150.3141.03	Schneeräumung durch Dritte	40 000	48 631.70	8 631.70	Witterungsabhängig	GR	15.03.2018

1.1.2017 bis 31.12.2017

Oberlangenegg		Budget	Rechnung	Überschreitung	Begründung	Komp	Genehmigung
7101.3143.01	Unterhalt übrige Tiefbauten (Leitungsnetz)	5 000	10 005.10	5 005.10	Blitzschaden Regulierschacht Dürren. Zum Teil von Versicherung übernommen.	GR	15.03.2018
7101.3612.01	Entschädigungen an Gemeinde Eriz	18 000	31 843.05	13 843.05	Verbrauchsabhängig	GR	15.03.2018
7201.3131.01	Planungen und Projektierungen Dritter		8 222.70	8 222.70	Planung Projekt Sauberabwasserleitung Kreuzweg (Kosten bis 2015 im Konto 710.503.01 erfasst)	GR	16.03.2017
7201.3143.02	Unterhalt übrige Tiefbauten (Pumpwerke)	3 000	5 555.75	2 555.75	Installation SMS Relais & Einstellung Niveau-Steuerung ARA-Pumpe	GR	15.03.2018
7201.3510.10	Einlagen in Spezialfinanzierungen EK (Werterhalt)	25 000	30 122.00	5 122.00	Keine Anschlussgebühren, wo in SF EK eingelegt werden können	GR	15.03.2018
7301.3130.02	Entsorgung Grüngut	2 500	9 609.20	7 109.20	Erstmals gemeinsame Grüngutdeponie mit Unterlangenegg	GR	15.12.2016
7301.3300.90	Planmässige Abschreibungen übrige Sachanlagen VV (bish. VV, 15 Jahre)		4 666.65	4 666.65	Betrag irrtümlich im Konto 7301.3300.40 budgetiert	GR	15.03.2018
7900.3132.01	Honorare externe Berater, Gutachter, Fachexperten etc.		4 099.05	4 099.05	Planungs-/Infrastrukturvertrag i.S. Überdachung Kunsteisbahn	GR	15.03.2018
9100.3180.01	Wertberichtigungen gefährdete Steuerguthaben		5 000.00	5 000.00	Wertberichtigung aufgrund Einzelfallbetrachtung	GR	15.03.2018
9630.3431.01	Nicht baulicher Unterhalt Liegenschaften FV	5 000	7 107.15	2 107.15	Ersatz Geschirrspüler Whg. Müller/Lenz	GR	15.03.2018
9630.3893.01	Einlagen in Vorfinanzierungen des EK	25 600	30 519.00	4 919.00	Zusätzliche Einlage gem. GR- Beschluss	GR	15.03.2018
Total Gemeinderat		591 000	744 644.77	153 644.77			

Nachkredite zur Bewilligung in der Kompetenz der Gemeindeversammlung sind 2017 keine angefallen.

11.9 Zusätzliche Angaben

Wiederbeschaffungswert, Werterhaltungskosten und Einlage in die Spezialfinanzierung Werterhalt für Wasserversorgungsanlagen ¹

Rechnungsjahr: 2017

Wasserversorgung: Oberlangenegg

Datengrundlagen	<input checked="" type="checkbox"/> Geschätzt <input type="checkbox"/> GWP <input type="checkbox"/> Anlagenbuchhaltung	① Wieder- beschaffungswert brutto in Fr.	② Beiträge Dritter 2 in Fr.	③ Wieder- beschaffungswert netto in Fr. (j - k)	④ Nutzungsdauer in Jahren	⑤ Erneuerungsrate in % (100/m)	⑥ Wertes- haltungskosten in Fr./Jahr (l*n)
Anlageteile							
1. Wasserfassungen		187 500.00		187 500.00	50	2.00%	3 750.00
2. Aufbereitungsanlagen		18 750.00		18 750.00	33	3.00%	562.50
3. Pumpwerke, Druckreduzier- und Messschächte		512 500.00		512 500.00	50	2.00%	10 250.00
4. Reservoire		530 000.00		530 000.00	66	1.50%	7 950.00
5. Leitungen und Hydranten		5 314 950.00		5 314 950.00	80	1.25%	66 436.88
6. Mess-, Steuerungs-, Fernwirkanlagen		115 000.00		115 000.00	20	5.00%	5 750.00
7. Einkaufssummen, einmalige Konzessionsabgaben 3							
Total 1 - 7		6 678 700.00		6 678 700.00			94 699.38

⑦ Bestand Verwaltungsvermögen in Franken		in Prozent von ③: $(100 * ⑦ / ③)$	
⑧ Bestand Spezialfinanzierung Werterhalt in Franken	428 278.00	in Prozent von ③: $(100 * ⑧ / ③)$	6.41%

4

Bemerkungen:

Grundlage: Dokument Wiederbeschaffungswert der WA-TEC AG, Thun-Gwatt vom Juni 2000 mit Aktualisierung im Jahr 2014.

Diverse Leitungsverlängerungen in den Jahren 2011/12 (Gewerbezone Schwand und Neubaugebiet Ried/Allmend) nicht berücksichtigt.

⑨ Gewählter Einlagesatz in Prozent ⁵	60%
⑩ berechnete Einlage in SF Werterhalt in Franken (⑥ x ⑨)	56 819.63
Einmalige Anschlussgebühren, an Einlage angerechnet ⁶	7 222.25
Einlage Spezialfinanzierung abzüglich Anschlussgebühren	49 597.38
① Anzahl Einwohner im Versorgungsgebiet	700
② Einlage pro Einwohner in Franken (⑩ / ①)	81.17

¹ Dieses Blatt ist Bestandteil der Jahresrechnung

² Zu erwartende Beiträge aus dem kantonalen Trinkwasserfonds und von der Gebäudeversicherung abziehen (beim AWA erfragen).

³ Einkaufssummen an andere Wasserversorgungen, einmalige Konzessionsabgaben oder dergleichen - die Abschreibungssätze sind anhand der Laufzeiten festzulegen. Bestehen Kategorien mit unterschiedlichen Abschreibungssätzen, so ist die Rubrik 7 manuell mit zusätzlichen Zeilen zu ergänzen. Einkaufssummen an andere Wasserversorgungen sind verbindlich mit einem Abschreibungssatz von 3 % einzutragen.

⁴ Ermittlung des Einlageprozentsatzes gemäss Kapitel 6.1. der WEA-Broschüre "Finanzierung der Wasserversorgung" (2004).

⁵ Die Einlage in die Spezialfinanzierung muss mindestens 60% betragen, solange Verwaltungsvermögen besteht oder der Bestand der SF Werterhalt nicht mehr 25% des Wiederbeschaffungswertes beträgt.

⁶ Die einmaligen Anschlussgebühren dürfen an die jährliche Einlage in die Spezialfinanzierung Werterhalt angerechnet werden.

Wiederbeschaffungswert, Werterhaltungskosten und Einlage in die Spezialfinanzierung Werterhalt für die kommunalen

Abwasseranlagen und gegebenenfalls den Gemeindeanteil an den regionalen Anlagen ¹

Rechnungsjahr: 2017

Gemeinde: Oberlangenegg

Datengrundlagen AWA
 Gemeinde Anlagenbuchhaltung
 Aktualisierungsjahr: 2017

Datengrundlagen AWA
 Verband Anlagenbuchhaltung
 Aktualisierungsjahr: 2015

	① Wieder- beschaffungswert in Fr.	② Nutzungsdauer in Jahren	③ Erneuerungs- rate in % (100/②)	④ Werterhaltungskost- en in Fr./a (①*③)	⑤ Einlage- satz ² %	⑥ Einlage in die Spezialfinanzierung in Fr./a (④*⑤)
--	--	------------------------------	---	---	---	--

1. Gemeindeanlagen

1.1 Kanalisationen	2 752 300.00	80	1.25%	34 403.75	60%	20 642.25
1.2 Spezialbauwerke	40 000.00	50	2.00%	800.00	60%	480.00
1.3 Abwasserreinigungsanlagen		33	3.00%	-		-
Total 1 (1.1 - 1.3) bzw. mittlerer Einlagesatz (Spalte ⑤)	2 792 300.00			35 203.75	60%	21 122.25

2. Gemeindeanteil an regionalen Anlagen ³

2.1 Kanalisationen		80	1.25%	-	60%	-
2.2 Spezialbauwerke		50	2.00%	-	60%	-
2.3 Abwasserreinigungsanlagen	375 000.00	33	3.00%	11 250.00	80%	9 000.00
Total 2 (2.1 - 2.3) bzw. mittlerer Einlagesatz (Spalte ⑤)	375 000.00			11 250.00	80%	9 000.00

Total 1 + 2 bzw. mittlerer Einlagesatz (Spalte ⑤)	3 167 300.00			46 453.75	65%	30 122.25
Einmalige Anschlussgebühren, an Einlage angerechnet ⁴						-
Einlage Spezialfinanzierung abzüglich Anschlussgebühren						30 122.25

⑦ Stand Verwaltungsvermögen	18 566.40
⑧ Stand Spezialfinanzierung Werterhalt	417 240.45

in Prozent von ①: (100*⑦/①)	0.59%
in Prozent von ①: (100*⑧/①)	13.17%

Höchstens Fr. 200 / EW ⁵	
EW ⁶	335
Fr./EW	89.92

Bemerkungen:

Der Gemeindeverband ARA Thunersee finanziert die Investitionen selbst. Er belastet die Verbandsgemeinden jährlich mit ihren Quoten. Die jährlichen Werterhaltungskosten betragen Fr. 2'813'000.-- (80 %). Vgl. Halbjahresbericht ARA Thunersee 2016.

¹ Diese Blatt ist Bestandteil der Jahresrechnung. Eine Kopie senden Sie bitte an das AWA:

² Die Einlage in die Spezialfinanzierung muss mindestens 60% betragen, solange der Bestand der SF Werterhalt nicht mehr als 25% des Wiederbeschaffungswertes beträgt.

³ Daten des Teils 2 nur dann angeben, wenn der Verband die Einlage in die Spezialfinanzierung nicht selber vornimmt. (Anteil gemäss Kostenverteiler Verband).

⁴ Die einmaligen Anschlussgebühren dürfen an die jährliche Einlage in die Spezialfinanzierung Werterhalt angerechnet werden.

⁵ Gemäss Artikel 32, Absatz 4 KGV ist die Einlage in die Spezialfinanzierung auf jährlich Fr. 200 (Gemeinde und Region) pro Einwohnerwert beschränkt.

⁶ Einwohnerwert (EW): Gemäss Artikel 36g KGV.

12 DETAILS ZUR RECHNUNG

12.1 Bilanz

Oberlangenegg		Bestand 1.1.2017	Zuwachs	Veränderung Abgang	Bestand 31.12.2017
1	Aktiven	7 544 339.77	4 998 167.34	4 538 450.05	8 004 057.06
10	Finanzvermögen	5 554 863.37	4 861 631.34	4 372 291.40	6 044 203.31
100	Flüssige Mittel und kurzfristige Geldanlagen	914 524.42	2 506 380.32	2 198 088.90	1 222 815.84
1000	Kasse	2 050.35	13 912.45	13 709.10	2 253.70
10000	Kasse	2 050.35	13 912.45	13 709.10	2 253.70
10000.01	Kasse	1 998.75	5 312.45	5 063.75	2 247.45
10000.11	Kasse Feuerwehr Schw'egg regio	51.60	8 600.00	8 645.35	6.25
1001	Post	351 054.65	554 374.32	488 168.35	417 260.62
10010	Post	351 054.65	554 374.32	488 168.35	417 260.62
10010.01	PostFinance, Geschäftskonto 30-10928-2	351 054.65	554 374.32	488 168.35	417 260.62
1002	Bank	561 419.42	1 938 093.55	1 696 211.45	803 301.52
10020	Bank	561 419.42	1 938 093.55	1 696 211.45	803 301.52
10020.01	Raiffeisenbank Steffisburg, KK 25132.75	496 395.39	1 600 066.50	1 493 927.83	602 534.06
10020.02	Raiffeisenbank Oberes Emmental SK 38782.74	8 261.95	6.40	3 000.00	5 268.35
10020.11	Raiffeisenbank Steffisburg, Feuerwehr Schw'egg regio	56 762.08	338 020.65	199 283.62	195 499.11
101	Forderungen	502 112.95	2 331 638.42	2 164 202.50	669 548.87
1010	Forderungen aus Lieferungen und Leistungen gegenüber Dritten	241 215.90	359 451.39	282 697.15	317 970.14
10100	Forderungen aus Lieferungen und Leistungen gegenüber Dritten	241 215.90	359 451.39	282 697.15	317 970.14
10100.01	Debitoren Wasserversorgung	89 878.70	102 594.80	92 583.70	99 889.80
10100.02	Debitoren Abwasserentsorgung	56 240.30	61 263.80	59 935.30	57 568.80
10100.03	Debitoren Abfallbeseitigung	2 118.20	46 985.75	37 299.45	11 804.50
10100.04	Debitoren Steuerhaushalt	12 914.80	23 954.80	12 914.80	23 954.80
10100.11	Debitoren Feuerwehr Schw'egg regio	80 063.90	124 652.24	79 963.90	124 752.24
1011	Kontokorrente mit Dritten	11 685.30	137 208.28	88 375.95	60 517.63
10110	Kontokorrente mit Dritten	11 685.30	137 208.28	88 375.95	60 517.63
10110.01	ARA Thunersee, Kontokorrent	11 685.30	24 589.10	25 005.95	11 268.45
10110.02	Ausgleichskasse, Kontokorrent	0.00	8 970.00	8 970.00	0.00
10110.03	Feuerwehr Schwarzenegg regio, Kontokorrent	0.00	103 649.18	54 400.00	49 249.18

Bilanz

Oberlangenegg		Bestand 1.1.2017	Zuwachs	Veränderung Abgang	Bestand 31.12.2017
1012	Steuerforderungen	205 995.45	1 762 712.50	1 741 961.00	226 746.95
10120	Forderungen allgemeine Gemeindesteuern	205 995.45	1 762 712.50	1 741 961.00	226 746.95
10120.01	Steuerguthaben NESKO	260 955.30	894 267.35	868 445.15	286 777.50
10120.11	Girokonto Kanton	40.15	868 445.15	868 515.85	- 30.55
10120.99	Wertberichtigung auf Steuerguthaben	- 55 000.00	0.00	5 000.00	- 60 000.00
1014	Transferforderungen	38 155.70	65 371.05	43 861.70	59 665.05
10140	Bundes- und Kantonsbeiträge	38 155.70	65 371.05	43 861.70	59 665.05
10140.01	Bundes- und Kantonsbeiträge	38 155.70	65 371.05	43 861.70	59 665.05
1019	Übrige Forderungen	5 060.60	6 895.20	7 306.70	4 649.10
10190	Übrige Forderungen	5 060.60	32.45	5 060.60	32.45
10190.01	Verrechnungssteuerguthaben	5 020.25	27.75	5 020.25	27.75
10190.11	Verrechnungssteuerguthaben Feuerwehr Schw'egg regio	40.35	4.70	40.35	4.70
10191	Guthaben bei Sozialversicherungen	0.00	4 616.65	0.00	4 616.65
10191.01	Guthaben bei Sozialversicherungen	0.00	4 616.65	0.00	4 616.65
10192	MWST Vorsteuerguthaben	0.00	2 246.10	2 246.10	0.00
10192.10	MWST Vorsteuerguthaben Wasserversorgung	0.00	2 246.10	2 246.10	0.00
107	Finanzanlagen	0.00	10 000.00	10 000.00	0.00
1070	Aktien und Anteilscheine	0.00	10 000.00	10 000.00	0.00
10700	Aktien und Anteilscheine	0.00	10 000.00	10 000.00	0.00
10700.01	Aktien und Anteilscheine	0.00	10 000.00	10 000.00	0.00
108	Sachanlagen FV	4 138 226.00	13 612.60	0.00	4 151 838.60
1080	Grundstücke FV	23 646.00	0.00	0.00	23 646.00
10800	Grundstücke FV	23 646.00	0.00	0.00	23 646.00
10800.01	Grundstücke Finanzvermögen	23 646.00	0.00	0.00	23 646.00
1084	Gebäude FV	4 114 580.00	13 612.60	0.00	4 128 192.60
10840	Gebäude FV	4 114 580.00	13 612.60	0.00	4 128 192.60
10840.01	Liegenschaft Versorgungszentrum (Parz. 367)	2 414 580.00	0.00	0.00	2 414 580.00
10840.02	Liegenschaft ehem. Schulhaus Kreuzweg (Parz. 364)	1 700 000.00	13 612.60	0.00	1 713 612.60

Bilanz

Oberlangenegg		Bestand 1.1.2017	Zuwachs	Veränderung Abgang	Bestand 31.12.2017
14	Verwaltungsvermögen	1 989 476.40	136 536.00	166 158.65	1 959 853.75
140	Sachanlagen VV	1 977 591.25	130 368.70	165 605.20	1 942 354.75
1401	Strassen / Verkehrswege	0.00	51 287.00	1 282.20	50 004.80
14010	Allgemeiner Haushalt	0.00	51 287.00	1 282.20	50 004.80
14010.00	Gemeindestrassen (Sammelkonto)	0.00	51 287.00	0.00	51 287.00
14010.99	Wertberichtigung	0.00	0.00	1 282.20	- 1 282.20
1406	Mobilien VV	0.00	68 733.25	6 873.35	61 859.90
14065	Feuerwehr	0.00	68 733.25	6 873.35	61 859.90
14065.00	Mobilien Feuerwehr Schw'egg regio (Sammelkonto)	0.00	68 733.25	0.00	68 733.25
14065.99	Wertberichtigung	0.00	0.00	6 873.35	- 6 873.35
1407	Anlagen im Bau VV	6 686.25	10 348.45	16 856.00	178.70
14072	Abwasserentsorgung	6 686.25	10 348.45	16 856.00	178.70
14072.01	Anlagen im Bau Abwasser	6 686.25	10 348.45	16 856.00	178.70
1409	Übrige Sachanlagen	1 970 905.00	0.00	140 593.65	1 830 311.35
14099	Sammelkonto best. VV beim Übergang auf HRM2	1 970 905.00	0.00	140 593.65	1 830 311.35
14099.01	Bestehendes VV Steuerhaushalt	2 000 000.00	0.00	0.00	2 000 000.00
14099.02	Bestehendes VV Feuerwehr Schw'egg regio	38 905.00	0.00	0.00	38 905.00
14099.30	Bestehendes VV Abfallentsorgung	70 000.00	0.00	0.00	70 000.00
14099.99	Wertberichtigung	- 138 000.00	0.00	140 593.65	- 278 593.65
145	Beteiligungen, Grundkapitalien	5.00	0.00	1.00	4.00
1454	Beteiligungen an öffentlichen Unternehmungen	3.00	0.00	0.00	3.00
14540	Allgemeiner Haushalt	3.00	0.00	0.00	3.00
14540.01	Verkehrsbetriebe STI AG, 11 Inhaberaktien à Fr. 100.00	1.00	0.00	0.00	1.00
14540.02	AVAG, 6 Namenaktien à Fr. 100.00	1.00	0.00	0.00	1.00
14540.03	NOSS Spiez, 1 Anteilschein à Fr. 250.00	1.00	0.00	0.00	1.00
1455	Beteiligungen an privaten Unternehmungen	2.00	0.00	1.00	1.00
14550	Allgemeiner Haushalt	2.00	0.00	1.00	1.00
14550.01	Skilift AG Innereriz, 25 Namenaktien à Fr. 200.00	1.00	0.00	0.00	1.00
14550.02	Akzent AG Heimenschwand, 10 Namenaktien à Fr. 1'300.00	1.00	0.00	1.00	0.00

Bilanz

Oberlangenegg		Bestand 1.1.2017	Zuwachs	Veränderung Abgang	Bestand 31.12.2017
146	Investitionsbeiträge	11 880.15	6 167.30	552.45	17 495.00
1462	Investitionsbeiträge an Gemeinden und Gemeindeverbände	11 880.15	6 167.30	552.45	17 495.00
14622	Abwasserentsorgung	11 880.15	6 167.30	552.45	17 495.00
14622.00	Investitionsbeiträge ARA Thunersee (Sammelkonto)	12 247.60	6 167.30	0.00	18 414.90
14622.99	Wertberichtigung	- 367.45	0.00	552.45	- 919.90

Bilanz

Oberlangenegg		Bestand 1.1.2017	Zuwachs	Veränderung Abgang	Bestand 31.12.2017
2	Passiven	7 544 339.77	1 369 409.77	909 692.48	8 004 057.06
20	Fremdkapital	3 518 345.46	733 167.84	653 103.68	3 598 409.62
200	Laufende Verbindlichkeiten	234 027.66	499 651.24	308 878.68	424 800.22
2000	Laufende Verbindlichkeiten aus Lieferungen und Leistungen von Dritten	223 867.38	487 043.89	296 549.73	414 361.54
20000	Kreditoren	223 867.38	415 893.99	225 399.83	414 361.54
20000.01	Kreditoren	206 565.48	223 173.44	208 097.93	221 640.99
20000.11	Kreditoren Feuerwehr Schw'egg regio	17 301.90	192 720.55	17 301.90	192 720.55
20001	Kreditoren Sozial- und Personalversicherungen	0.00	71 149.90	71 149.90	0.00
20001.01	Kreditor AHV/IV/EO/ALV	0.00	38 372.45	38 372.45	0.00
20001.02	Kreditor Pensionskasse	0.00	25 579.20	25 579.20	0.00
20001.03	Kreditor Unfallversicherung / Krankentaggeld	0.00	7 198.25	7 198.25	0.00
2002	Steuern	0.00	2 913.80	2 913.80	0.00
20022	Steuerschulden MWST	0.00	2 913.80	2 913.80	0.00
20022.10	Steuerschulden MWST Wasserversorgung	0.00	2 913.80	2 913.80	0.00
2005	Interne Kontokorrente	2 040.00	3 755.80	3 875.80	1 920.00
20050	Kontokorrente mit zu konsolidierenden Einheiten	2 040.00	3 755.80	3 875.80	1 920.00
20050.01	Abrechnungskonto allgemein	2 040.00	3 755.80	3 875.80	1 920.00
2006	Depotgelder und Kautionen	8 120.28	5 937.75	5 539.35	8 518.68
20060	Depotgelder und Kautionen	8 120.28	5 937.75	5 539.35	8 518.68
20060.01	Depotgeldkonto Schule Gestalten textil (Gäumann)	2 436.15	2 003.75	1 903.35	2 536.55
20060.02	Depotgeldkonto Schule Gestalten technisch (Wytttenbach)	3 452.08	54.85	495.00	3 011.93
20060.03	Depotgeldkonto Unterschule (Pichler)	1 330.95	857.90	489.20	1 699.65
20060.04	Depotgeldkonto Mittelschule (Erb/Martinello)	765.15	1 910.30	2 543.30	132.15
20060.05	Depotgeldkonto Schule Gestalten textil/techn. (Schopfer)	135.95	1 110.95	108.50	1 138.40
204	Passive Rechnungsabgrenzung	230 375.00	229 499.25	230 375.00	229 499.25
2041	Sach- und übriger Betriebsaufwand	13 900.00	14 300.00	13 900.00	14 300.00
20410	Sach- und übriger Betriebsaufwand	13 900.00	14 300.00	13 900.00	14 300.00
20410.01	Transitorische Passiven (SG 31)	13 900.00	14 300.00	13 900.00	14 300.00

Bilanz

Oberlangenegg		Bestand 1.1.2017	Zuwachs	Veränderung Abgang	Bestand 31.12.2017
2043	Transfers der Erfolgsrechnung	196 100.00	194 600.00	196 100.00	194 600.00
20430	Transfer der Erfolgsrechnung	196 100.00	194 600.00	196 100.00	194 600.00
20430.01	Abgrenzung Transferaufwand Kanton	194 200.00	191 000.00	194 200.00	191 000.00
20430.02	Abgrenzung Transferaufwand Gemeinden (SG 36, 37)	1 900.00	3 600.00	1 900.00	3 600.00
2044	Finanzaufwand / Finanzertrag	15 330.00	15 330.00	15 330.00	15 330.00
20440	Finanzaufwand / Finanzertrag	15 330.00	15 330.00	15 330.00	15 330.00
20440.01	Transitorische Passiven (Wohnungsmieten SG 34, 44)	15 330.00	15 330.00	15 330.00	15 330.00
2045	Übriger betrieblicher Ertrag	5 045.00	5 269.25	5 045.00	5 269.25
20450	Übriger betrieblicher Ertrag	5 045.00	5 269.25	5 045.00	5 269.25
20450.01	Transitorische Passiven (SG 41, 42, 43)	5 045.00	5 269.25	5 045.00	5 269.25
206	Langfristige Finanzverbindlichkeiten	3 024 400.00	0.00	111 200.00	2 913 200.00
2064	Darlehen, Schuldscheine	3 024 400.00	0.00	111 200.00	2 913 200.00
20640	Darlehen, Schuldscheine	3 000 000.00	0.00	100 000.00	2 900 000.00
20640.01	Darlehen PostFinance (2012 - 2017)	2 000 000.00	0.00	100 000.00	1 900 000.00
20640.02	Darlehen RB Oberes Emmental (2016 - 2021)	1 000 000.00	0.00	0.00	1 000 000.00
20641	Investitionshilfedarlehen Bund & Kanton	24 400.00	0.00	11 200.00	13 200.00
20641.01	IHG-Darlehen Versorgungszentrum	24 400.00	0.00	11 200.00	13 200.00
209	Verbindlichkeiten gegenüber Spezialfinanzierungen und Fonds im Fremdkapital	29 542.80	4 017.35	2 650.00	30 910.15
2091	Verbindlichkeiten gegenüber Fonds im FK	17 986.00	4 000.00	2 650.00	19 336.00
20910	Schutzraumersatzabgaben	9 996.00	0.00	0.00	9 996.00
20910.01	Spezialfinanzierung Schutzraumersatzabgaben	9 996.00	0.00	0.00	9 996.00
20911	Fonds (ohne Gemeindereglement)	7 990.00	4 000.00	2 650.00	9 340.00
20911.01	Fonds Thuner Amtsanzeiger	7 990.00	4 000.00	2 650.00	9 340.00
2092	Verbindlichkeiten gegenüber Legaten und Stiftungen ohne eigene Rechtspersönlichkeit im FK	11 556.80	17.35	0.00	11 574.15
20920	Verbindlichkeiten gegenüber Legaten und Stiftungen ohne eigene Rechtspersönlichkeit im FK	11 556.80	17.35	0.00	11 574.15
20920.01	Legat Wenger-Regli	11 556.80	17.35	0.00	11 574.15

Bilanz

Oberlangenegg		Bestand 1.1.2017	Zuwachs	Veränderung Abgang	Bestand 31.12.2017
29	Eigenkapital	4 025 994.31	636 241.93	256 588.80	4 405 647.44
290	Verpflichtungen (+) bzw. Vorschüsse (-) gegenüber Spezialfinanzierungen	348 908.38	285 369.23	170 368.52	463 909.09
2900	Spezialfinanzierungen im EK	348 908.38	285 369.23	170 368.52	463 909.09
29000	Spezialfinanzierung Feuerwehr	158 521.03	274 962.18	160 618.27	272 864.94
29000.01	Spezialfinanzierung Feuerwehr (einseitige SF); Fonds Gemeinde Oberlangenegg	0.00	49 249.18	2 097.24	47 151.94
29000.11	Spezialfinanzierung Feuerwehr (Rechnungsausgleich); Fonds FW Schw'egg regio	158 521.03	0.00	158 521.03	0.00
29000.12	Spezialfinanzierung Feuerwehr (Zusammenlegungsbeitrag GVB)	0.00	225 713.00	0.00	225 713.00
29001	Spezialfinanzierung Wasserversorgung	64 389.15	0.00	4 192.70	60 196.45
29001.01	Spezialfinanzierung Wasserversorgung (Rechnungsausgleich)	64 389.15	0.00	4 192.70	60 196.45
29002	Spezialfinanzierung Abwasserbeseitigung	111 023.95	0.00	5 557.55	105 466.40
29002.01	Spezialfinanzierung Abwasserbeseitigung (Rechnungsausgleich)	111 023.95	0.00	5 557.55	105 466.40
29003	Spezialfinanzierung Abfall	14 974.25	10 407.05	0.00	25 381.30
29003.01	Spezialfinanzierung Abfall (Rechnungsausgleich)	14 974.25	10 407.05	0.00	25 381.30
293	Vorfinanzierungen	1 292 237.80	148 461.00	26 364.60	1 414 334.20
2930	Vorfinanzierungen	1 292 237.80	148 461.00	26 364.60	1 414 334.20
29300	Vorfinanzierungen	389 899.05	61 519.00	15 103.30	436 314.75
29300.01	Spezialfinanzierung WEU Liegenschaft Versorgungszentrum	303 828.55	30 519.00	11 557.85	322 789.70
29300.02	Spezialfinanzierung WEU Liegenschaft Schulhaus Kreuzweg	22 970.50	28 100.00	3 545.45	47 525.05
29300.03	Spezialfinanzierung WEU Waldbewirtschaftung	63 100.00	2 900.00	0.00	66 000.00
29301	Wasserversorgung Werterhalt	485 098.30	56 820.00	5 153.10	536 765.20
29301.01	Spezialfinanzierung Wasserversorgung (Walterhalt)	485 098.30	56 820.00	5 153.10	536 765.20
29302	Abwasserentsorgung Werterhalt	417 240.45	30 122.00	6 108.20	441 254.25
29302.01	Spezialfinanzierung Abwasserbeseitigung (Walterhalt)	417 240.45	30 122.00	6 108.20	441 254.25
296	Neubewertungsreserve Finanzvermögen	882 511.40	0.00	0.00	882 511.40
2960	Neubewertungsreserve Finanzvermögen	882 511.40	0.00	0.00	882 511.40
29600	Neubewertungsreserve Finanzvermögen	882 511.40	0.00	0.00	882 511.40
29600.01	Neubewertungsreserve Finanzvermögen	882 511.40	0.00	0.00	882 511.40

Bilanz

Oberlangenegg		Bestand 1.1.2017	Zuwachs	Veränderung Abgang	Bestand 31.12.2017
299	Bilanzüberschuss/-fehlbetrag	1 502 336.73	202 411.70	59 855.68	1 644 892.75
2990	Jahresergebnis	- 59 855.68	202 411.70	0.00	142 556.02
29900	Jahresergebnis	- 59 855.68	202 411.70	0.00	142 556.02
29900.01	Jahresergebnis	- 59 855.68	202 411.70	0.00	142 556.02
2999	Kumulierte Ergebnisse der Vorjahre	1 562 192.41	0.00	59 855.68	1 502 336.73
29990	Kumulierte Ergebnisse der Vorjahre	1 562 192.41	0.00	59 855.68	1 502 336.73
29990.01	Bilanzüberschuss / Eigenkapital	1 562 192.41	0.00	59 855.68	1 502 336.73

12.2 Erfolgsrechnung nach Funktionen

Erfolgsrechnung

Funktionale Gliederung 1.1.2017 bis 31.12.2017

Oberlangenegg

		Jahresrechnung 2017		Budget 2017		Jahresrechnung 2016	
		Aufwand	Ertrag	Aufwand	Ertrag	Aufwand	Ertrag
0	Allgemeine Verwaltung	268 892.25	78 772.80	303 600	77 300	263 707.25	66 658.05
	Nettoergebnis		190 119.45		226 300		197 049.20
01	Legislative und Exekutive	40 859.35	524.80	55 100	700	42 304.60	438.60
	Nettoergebnis		40 334.55		54 400		41 866.00
011	Legislative	5 330.70	100.00	6 700	100	6 284.45	180.60
	Nettoergebnis		5 230.70		6 600		6 103.85
0110	Legislative	5 330.70	100.00	6 700	100	6 284.45	180.60
	Nettoergebnis		5 230.70		6 600		6 103.85
0110.3102.01	Drucksachen, Publikationen	0.00		500		0.00	
0110.3130.01	Porti, Gebühren	1 101.20		1 800		1 552.65	
0110.3130.02	Dienstleistungen Dritter	0.00		0		482.90	
0110.3132.01	Honorar Rechnungsprüfungsorgan	4 212.00		4 300		4 212.00	
0110.3170.01	Verpflegung Abstimmungs-/Wahlausschuss	17.50		100		36.90	
0110.4260.01	Rückerstattungen Dritter		100.00		100		100.00
0110.4611.01	Kantonsbeitrag		0.00		0		80.60
012	Exekutive	35 528.65	424.80	48 400	600	36 020.15	258.00
	Nettoergebnis		35 103.85		47 800		35 762.15
0120	Exekutive	35 528.65	424.80	48 400	600	36 020.15	258.00
	Nettoergebnis		35 103.85		47 800		35 762.15
0120.3000.01	Löhne, Tag- und Sitzungsgelder Gemeinderat	24 438.75		29 000		24 132.50	
0120.3000.02	Löhne, Tag- und Sitzungsgelder Baukommission	0.00		1 000		645.00	
0120.3050.01	AG-Beiträge AHV, IV, EO, ALV, Verwaltungskosten	96.00		800		619.40	
0120.3053.01	AG-Beiträge an Unfallversicherungen	309.85		200		344.75	
0120.3054.01	AG-Beiträge an Familienausgleichskasse	27.00		300		174.00	
0120.3055.01	AG-Beiträge an Krankentaggeldversicherungen	7.15		100		67.60	
0120.3090.01	Aus- und Weiterbildung der Behörden	150.00		500		0.00	
0120.3099.01	Übriger Personalaufwand	1 609.45		2 000		1 819.45	
0120.3132.01	Honorare Klausurtagungen	0.00		1 000		0.00	
0120.3170.01	Reisekosten und Spesen	3 065.80		5 000		3 163.00	
0120.3199.01	Gemeinderatskredit	5 697.25		7 000		4 232.20	
0120.3199.02	Jungbürgerfeier	127.40		1 500		822.25	

Erfolgsrechnung

Funktionale Gliederung 1.1.2017 bis 31.12.2017

Oberlangenegg		Jahresrechnung 2017		Budget 2017		Jahresrechnung 2016	
		Aufwand	Ertrag	Aufwand	Ertrag	Aufwand	Ertrag
0120.4260.01	Rückerstattungen Dritter		424.80		600		258.00
02	Allgemeine Dienste	228 032.90	78 248.00	248 500	76 600	221 402.65	66 219.45
	Nettoergebnis		149 784.90		171 900		155 183.20
022	Allgemeine Dienste	208 418.20	33 132.00	219 300	31 000	191 769.10	31 469.45
	Nettoergebnis		175 286.20		188 300		160 299.65
0220	Allgemeine Dienste	208 418.20	33 132.00	219 300	31 000	191 769.10	31 469.45
	Nettoergebnis		175 286.20		188 300		160 299.65
0220.3000.01	Löhne, Tag- und Sitzungsgelder Gemeindepersonal	810.00		1 000		450.00	
0220.3010.01	Löhne Verwaltungspersonal	149 203.10		146 000		138 477.95	
0220.3050.01	AG-Beiträge AHV, IV, EO, ALV, Verwaltungskosten	9 547.35		9 500		8 873.35	
0220.3052.01	AG-Beiträge an Pensionskassen	9 492.60		9 700		8 960.10	
0220.3053.01	AG-Beiträge an Unfallversicherungen	2 558.40		2 800		2 630.70	
0220.3054.01	AG-Beiträge an Familienausgleichskasse	2 685.60		2 700		2 492.55	
0220.3055.01	AG-Beiträge an Krankentaggeldversicherungen	711.55		800		720.05	
0220.3090.01	Aus- und Weiterbildung des Personals	500.00		1 500		0.00	
0220.3091.01	Personalwerbung	0.00		200		0.00	
0220.3099.01	Übriger Personalaufwand	519.80		500		51.60	
0220.3100.01	Büromaterial	990.45		1 500		1 081.60	
0220.3101.01	Betriebs-, Verbrauchsmaterial	0.00		500		52.65	
0220.3102.01	Drucksachen, Publikationen	1 055.15		1 200		1 417.50	
0220.3103.01	Fachliteratur, Zeitschriften	32.00		200		0.00	
0220.3110.01	Anschaffung Büromöbel und Geräte	1 000.00		4 000		0.00	
0220.3113.01	Anschaffung Hardware, IT-Geräte	0.00		1 000		520.00	
0220.3118.01	Anschaffung Software und Lizenzen	3 396.60		5 000		0.00	
0220.3130.01	Telefonie, Internet, Porti, Gebühren	3 803.60		4 000		3 437.25	
0220.3130.02	Mitglieder- und Verbandsbeiträge	1 204.00		1 300		1 204.00	
0220.3134.01	Sach- und Haftpflichtversicherungsprämien	2 855.90		3 000		2 855.25	
0220.3150.01	Unterhalt Büromöbel und -geräte	0.00		500		0.00	
0220.3153.01	Informatik-Unterhalt (Hardware)	2 433.50		2 500		2 255.80	
0220.3158.01	Informatik-Unterhalt (Software)	7 352.40		9 200		7 071.20	
0220.3170.01	Reisekosten und Spesen	271.20		500		221.20	
0220.3611.01	Entschädigungen an Kanton für Dienstleistungen	7 995.00		10 000		8 996.35	
0220.3910.01	Interne Verrechnung von Dienstleistungen (übriger Betrieb)	0.00		200		0.00	
0220.4210.01	Gebühren für Amtshandlungen		90.00		100		40.00
0220.4260.01	Rückerstattungen Dritter		1 054.00		200		1 700.45
0220.4611.01	Entschädigungen für Registerführung Kirchensteuern		528.00		500		524.00

Erfolgsrechnung

Funktionale Gliederung 1.1.2017 bis 31.12.2017

Oberlangenegg		Jahresrechnung 2017		Budget 2017		Jahresrechnung 2016	
		Aufwand	Ertrag	Aufwand	Ertrag	Aufwand	Ertrag
0220.4612.01	Entschädigungen von Gemeinden und Gemeindeverbänden		6 260.00		5 000		5 005.00
0220.4612.90	Interne Verrechnungen von Dienstleistungen (Spezialfinanzierungen)		15 500.00		15 500		15 500.00
0220.4910.01	Interne Verrechnung von Dienstleistungen (übriger Betrieb)		9 700.00		9 700		8 700.00
029	Verwaltungsliegenschaften	19 614.70	45 116.00	29 200	45 600	29 633.55	34 750.00
	Nettoergebnis	25 501.30		16 400		5 116.45	
0290	Verwaltungsliegenschaften (Gemeindehaus & Spycher)	18 722.05	37 800.00	26 800	38 400	25 770.85	34 750.00
	Nettoergebnis	19 077.95		11 600		8 979.15	
0290.3010.01	Löhne Betriebspersonal	5 509.85		6 300		5 551.05	
0290.3050.01	AG-Beiträge AHV, IV, EO, ALV, Verwaltungskosten	386.55		500		390.40	
0290.3053.01	AG-Beiträge an Unfallversicherungen	70.15		100		80.50	
0290.3054.01	AG-Beiträge an Familienausgleichskasse	108.75		200		109.70	
0290.3055.01	AG-Beiträge an Krankentaggeldversicherungen	28.80		100		31.70	
0290.3101.01	Betriebs-, Verbrauchsmaterial	407.45		1 000		565.40	
0290.3102.01	Drucksachen, Publikationen	0.00		200		204.60	
0290.3111.01	Anschaffungen Maschinen, Geräte und Fahrzeuge	0.00		500		0.00	
0290.3120.01	Wasser, Abwasser, Strom, Abfall	4 865.35		4 200		3 832.45	
0290.3120.02	Heizung	3 236.90		4 000		3 299.90	
0290.3134.01	Sachversicherungsprämien	2 125.75		2 200		2 110.50	
0290.3144.01	Unterhalt Hochbauten, Gebäude (Gemeindehaus)	1 024.55		6 000		8 895.75	
0290.3144.02	Unterhalt Hochbauten, Gebäude (Spycher)	0.00		1 000		0.00	
0290.3151.01	Unterhalt Apparate, Maschinen, Geräte, Fahrzeuge, Werkzeuge	757.55		500		274.10	
0290.3910.01	Interne Verrechnung von Dienstleistungen	200.40		0		424.80	
0290.4260.02	Rückerstattungen Dritter (Nebenkosten)		2 400.00		3 000		2 200.00
0290.4470.00	Liegenschaftserträge, Mietzinse		35 400.00		35 400		32 550.00
0291	Verwaltungsliegenschaften (Feuerwehrmagazin/Werkhof)	892.65	7 316.00	2 400	7 200	3 862.70	0.00
	Nettoergebnis	6 423.35		4 800			3 862.70
0291.3101.01	Betriebs-, Verbrauchsmaterial	59.90		100		49.40	
0291.3111.01	Maschinen, Geräte und Fahrzeuge.	0.00		500		2 353.95	
0291.3120.01	Wasser, Abwasser, Strom, Abfall	- 300.00		300		300.00	
0291.3120.02	Heizung	1 412.20		600		399.85	
0291.3134.01	Sachversicherungsprämien	239.35		300		78.30	
0291.3137.01	Steuern und Abgaben	81.20		0		81.20	
0291.3144.01	Unterhalt Hochbauten, Gebäude	- 500.00		500		500.00	

Erfolgsrechnung

Funktionale Gliederung 1.1.2017 bis 31.12.2017

Oberlangenegg		Jahresrechnung 2017		Budget 2017		Jahresrechnung 2016	
		Aufwand	Ertrag	Aufwand	Ertrag	Aufwand	Ertrag
0291.3151.01	Unterhalt Apparate, Maschinen, Geräte, Fahrzeuge, Werkzeuge	- 100.00		100		100.00	
0291.4470.01	Mietzins Feuerwehrmagazin		7 316.00		7 200		0.00
1	Öffentliche Ordnung und Sicherheit, Verteidigung	438 854.58	439 690.28	196 800	174 400	58 723.15	42 016.55
	Nettoergebnis	835.70			22 400		16 706.60
14	Allgemeines Rechtswesen	18 262.15	30 246.55	10 500	12 000	23 173.95	19 630.50
	Nettoergebnis	11 984.40		1 500			3 543.45
140	Allgemeines Rechtswesen	18 262.15	30 246.55	10 500	12 000	23 173.95	19 630.50
	Nettoergebnis	11 984.40		1 500			3 543.45
1400	Allgemeines Rechtswesen	18 262.15	30 246.55	10 500	12 000	23 173.95	19 630.50
	Nettoergebnis	11 984.40		1 500			3 543.45
1400.3102.01	Drucksachen, Publikationen (Bauwesen)	4 644.35		2 000		1 906.65	
1400.3130.01	Kataster- und Vermessungswesen	2 209.45		2 500		13 758.60	
1400.3130.02	Gebührenaufwand für Amtshandlungen (allgemeine Dienste)	926.40		2 000		1 686.80	
1400.3130.03	Gebührenaufwand für Amtshandlungen (Bauwesen)	10 481.95		4 000		5 821.90	
1400.4210.01	Gebührenertrag für Amtshandlungen (allgemeine Dienste)		2 747.05		3 000		3 686.90
1400.4210.02	Gebührenertrag für Amtshandlungen (Bauwesen)		24 165.00		9 000		10 943.60
1400.4611.01	Kantonsbeitrag Vermessungswerk		3 334.50		0		5 000.00
15	Feuerwehr	409 443.73	409 443.73	168 500	162 400	22 403.00	22 386.05
	Nettoergebnis				6 100		16.95
150	Feuerwehr	409 443.73	409 443.73	168 500	162 400	22 403.00	22 386.05
	Nettoergebnis				6 100		16.95
1500	Feuerwehr	28 191.44	28 191.44	28 100	22 000	22 403.00	22 386.05
	Nettoergebnis				6 100		16.95
1500.3134.01	Sachversicherungsprämien	19.35		0		16.95	
1500.3144.01	Unterhalt Feuerweiherr	0.00		2 000		0.00	
1500.3181.01	Forderungsverluste Ersatzabgaben Feuerwehrdienstpflicht	165.60		100		15.80	
1500.3612.01	Betriebskostenbeitrag Feuerwehr Schwarzenegg	28 006.49		24 000		22 370.25	
1500.3612.02	Ernstfalleinsätze Feuerwehr Schwarzenegg	0.00		2 000		0.00	
1500.4200.01	Ersatzabgaben Feuerwehrdienstpflicht		26 094.20		22 000		22 386.05
1500.4510.01	Entnahme aus Spezialfinanzierung Fonds Gemeinde		2 097.24		0		0.00

Erfolgsrechnung

Funktionale Gliederung 1.1.2017 bis 31.12.2017

Oberlangenegg

Jahresrechnung 2017

Aufwand Ertrag

Budget 2017

Aufwand Ertrag

Jahresrechnung 2016

Aufwand Ertrag

		Jahresrechnung 2017		Budget 2017		Jahresrechnung 2016	
		Aufwand	Ertrag	Aufwand	Ertrag	Aufwand	Ertrag
1506	Regionale Feuerwehrorganisation	381 252.29	381 252.29	140 400	140 400	0.00	0.00
1506.3000.01	Löhne, Tag- und Sitzungsgelder an Feuerwehr	6 820.00		3 500		0.00	
1506.3010.01	Löhne Betriebspersonals	8 700.00		7 000		0.00	
1506.3010.02	Sold für Kurse	10 000.00		8 000		0.00	
1506.3010.03	Sold für Fremdaufgaben	2 392.50		2 000		0.00	
1506.3010.04	Sold für Übungen	23 519.35		17 600		0.00	
1506.3010.05	Sold für Ernstfalleinsätze	2 450.00		5 000		0.00	
1506.3050.01	AG-Beiträge AHV, IV, EO, ALV, Verwaltungskosten	324.05		0		0.00	
1506.3053.01	AG-Beiträge an Unfallversicherungen	0.00		500		0.00	
1506.3054.01	AG-Beiträge an Familienausgleichskasse	45.00		0		0.00	
1506.3090.01	Aus- und Weiterbildung des Personals	1 417.60		5 000		0.00	
1506.3099.01	Übriger Personalaufwand	3 067.15		5 000		0.00	
1506.3100.01	Büromaterial	548.78		1 300		0.00	
1506.3101.01	Betriebs-, Verbrauchsmaterial, Treibstoff	4 998.70		1 900		0.00	
1506.3102.01	Drucksachen, Publikationen	522.00		200		0.00	
1506.3103.01	Fachliteratur, Zeitschriften	150.00		0		0.00	
1506.3111.01	Anschaffungen Maschinen, Geräte und Fahrzeuge.	18 574.80		16 500		0.00	
1506.3112.01	Anschaffungen Kleider, Wäsche, Vorhänge	6 364.55		0		0.00	
1506.3120.01	Wasser, Abwasser, Strom, Abfall	238.65		3 000		0.00	
1506.3130.01	Telefonie, Internet, Porti, Gebühren	6 416.71		7 700		0.00	
1506.3130.02	Mitglieder- und Verbandsbeiträge	1 588.85		900		0.00	
1506.3134.01	Sach- und Haftpflichtversicherungsprämien	6 753.00		8 700		0.00	
1506.3137.01	Steuern und Abgaben	120.00		0		0.00	
1506.3144.01	Unterhalt Hochbauten, Gebäude	1 952.75		0		0.00	
1506.3151.01	Unterhalt Apparate, Maschinen, Geräte, Fahrzeuge, Werkzeuge	4 640.20		5 500		0.00	
1506.3159.01	Unterhalt Korpsmaterial	413.55		3 000		0.00	
1506.3161.01	Mieten, Benützungskosten Anlagen	300.00		0		0.00	
1506.3170.01	Reisekosten und Spesen	3 411.65		1 500		0.00	
1506.3190.01	Schadenersatzleistungen	226.00		0		0.00	
1506.3199.02	Übriger Betriebsaufwand Ernstfalleinsätze	2 556.50		0		0.00	
1506.3300.60	Planmässige Abschreibungen Mobilien VV	6 873.35		5 550		0.00	
1506.3300.99	Verrechnete planmässige Abschreibungen (bish. VV)	2 593.65		3 000		0.00	
1506.3400.01	Verzinsung laufende Verbindlichkeiten	0.00		300		0.00	
1506.3510.01	Einlagen in Spezialfinanzierungen EK	225 713.00		0		0.00	
1506.3612.01	Betriebskostenanteil FW-Magazin / TLF-Beitrag	4 479.95		6 000		0.00	
1506.3612.02	Mietzins FW-Magazin Schwarzenegg	18 165.00		18 200		0.00	
1506.3612.03	Mietzins FW-Magazin Eriz	3 675.00		3 550		0.00	

Erfolgsrechnung

Funktionale Gliederung 1.1.2017 bis 31.12.2017

Oberlangenegg		Jahresrechnung 2017		Budget 2017		Jahresrechnung 2016	
		Aufwand	Ertrag	Aufwand	Ertrag	Aufwand	Ertrag
1506.3612.04	Entschädigungen an Gemeinden	1 240.00		0		0.00	
1506.4260.01	Rückerstattungen Dritter		2 522.50		2 400		0.00
1506.4260.02	Rückerstattungen Ernstfalleinsatzkosten		470.00		5 000		0.00
1506.4270.01	Bussen		3 500.00		1 000		0.00
1506.4400.01	Zinsen flüssige Mittel		13.40		0		0.00
1506.4611.01	Entschädigung von GVB		257 128.00		31 300		0.00
1506.4612.01	Betriebsbeiträge Vertragsgemeinden		111 868.39		95 000		0.00
1506.4612.02	Betriebsbeiträge übrige Gemeinden		5 750.00		5 700		0.00
16	Verteidigung	11 148.70	0.00	17 800	0	13 146.20	0.00
	Nettoergebnis		11 148.70		17 800		13 146.20
161	Militärische Verteidigung	0.00	0.00	6 000	0	1 290.50	0.00
	Nettoergebnis				6 000		1 290.50
1610	Militärische Verteidigung	0.00	0.00	6 000	0	1 290.50	0.00
	Nettoergebnis				6 000		1 290.50
1610.3144.01	Unterhalt Hochbauten, Gebäude	0.00		6 000		1 290.50	
162	Zivile Verteidigung	11 148.70	0.00	11 800	0	11 855.70	0.00
	Nettoergebnis		11 148.70		11 800		11 855.70
1620	Zivilschutz	11 148.70	0.00	11 800	0	11 855.70	0.00
	Nettoergebnis		11 148.70		11 800		11 855.70
1620.3134.01	Sachversicherungsprämien	197.45		200		196.85	
1620.3170.01	Reisekosten und Spesen, Verpflegung Zivilschutzeinsätze	0.00		300		55.40	
1620.3612.01	Entschädigungen an Gemeinden und Gemeindeverbände	10 663.10		11 000		11 316.40	
1620.3910.01	Interne Verrechnung von Dienstleistungen	288.15		300		287.05	
2	Bildung	534 393.93	100 967.75	560 500	83 000	567 053.28	134 463.85
	Nettoergebnis		433 426.18		477 500		432 589.43
21	Obligatorische Schule	531 502.73	100 967.75	556 500	83 000	564 602.88	134 463.85
	Nettoergebnis		430 534.98		473 500		430 139.03
211	Eingangsstufe	43 497.30	7 138.20	53 500	0	70 795.31	15 233.05
	Nettoergebnis		36 359.10		53 500		55 562.26

Erfolgsrechnung

Funktionale Gliederung 1.1.2017 bis 31.12.2017

Oberlangenegg		Jahresrechnung 2017		Budget 2017		Jahresrechnung 2016	
		Aufwand	Ertrag	Aufwand	Ertrag	Aufwand	Ertrag
2110	Kindergarten	43 497.30	7 138.20	53 500	0	70 795.31	15 233.05
	Nettoergebnis		36 359.10		53 500		55 562.26
2110.3090.01	Aus- und Weiterbildung des Personals	420.00		600		0.00	
2110.3099.01	Übriger Personalaufwand	81.75		0		0.00	
2110.3104.01	Lehrmittel, Kindergartenmaterial	3 744.25		4 300		9 981.86	
2110.3119.01	Anschaffung Mobiliar Kindergarten	1 558.45		1 000		7 951.10	
2110.3130.01	Telefonie, Internet, Porti, Gebühren	336.50		400		200.90	
2110.3134.01	Schülerunfallversicherungsprämien	90.20		100		131.20	
2110.3170.01	Reisekosten und Spesen	347.20		0		0.00	
2110.3171.01	Exkursionen, Schulreisen und Lager	15.50		200		0.00	
2110.3199.01	Examen, Schulweihnacht	202.45		500		0.00	
2110.3611.01	Lastenausgleich Lehrergehaltskosten	36 701.00		45 700		15 040.75	
2110.3612.01	Gehaltskostenbeitrag an andere Gemeinden	0.00		0		23 504.90	
2110.3612.02	Schulkostenbeitrag an andere Gemeinden	0.00		500		13 984.60	
2110.3930.01	Interne Verrechnung von Betriebs- und Verwaltungskosten	0.00		200		0.00	
2110.4260.01	Rückerstattungen Dritter		150.00		0		0.00
2110.4611.01	Entschädigungen vom Kanton (Schülerbeiträge)		6 988.20		0		15 233.05
212	Primarstufe	181 378.80	16 680.60	197 400	13 200	168 868.12	26 826.10
	Nettoergebnis		164 698.20		184 200		142 042.02
2120	Primarstufe	181 378.80	16 680.60	197 400	13 200	168 868.12	26 826.10
	Nettoergebnis		164 698.20		184 200		142 042.02
2120.3020.01	Löhne der Lehrpersonen (freiwilliger Schulunterricht)	5 412.00		5 500		2 232.00	
2120.3050.01	AG-Beiträge AHV, IV, EO, ALV, Verwaltungskosten	0.00		400		0.00	
2120.3053.01	AG-Beiträge an Unfallversicherungen	31.50		100		13.65	
2120.3054.01	AG-Beiträge an Familienausgleichskasse	0.00		100		0.00	
2120.3055.01	AG-Beiträge an Krankentaggeldversicherungen	0.00		100		0.00	
2120.3090.01	Aus- und Weiterbildung des Personals	1 533.00		1 500		760.00	
2120.3099.01	Übriger Personalaufwand	408.80		0		983.25	
2120.3101.01	Betriebs-, Verbrauchsmaterial	516.20		1 000		1 504.25	
2120.3102.01	Drucksachen, Publikationen	1 506.00		3 000		1 555.55	
2120.3103.01	Fachliteratur, Zeitschriften	98.55		200		69.90	
2120.3104.01	Lehrmittel, Schulmaterial	9 345.00		12 100		9 156.76	
2120.3104.02	Lehrmittel, Schulmaterial (Werken techn./textil)	4 107.20		4 200		4 270.00	
2120.3104.03	Lehrmittel, Schulmaterial (Angebot der Schule)	156.55		500		310.05	
2120.3104.04	Bildungsgutscheine für Angebot der Schule	3 246.80		5 600		2 985.00	
2120.3105.01	Lebensmittel, Pausenfrüchte	0.00		500		0.00	

Erfolgsrechnung

Funktionale Gliederung 1.1.2017 bis 31.12.2017

Oberlangenegg	Jahresrechnung 2017		Budget 2017		Jahresrechnung 2016		
	Aufwand	Ertrag	Aufwand	Ertrag	Aufwand	Ertrag	
2120.3113.01	Anschaffung Hardware, IT-Geräte	3 640.80		3 700		1 164.80	
2120.3118.01	Anschaffung Software, Lizenzen	357.10		1 000		533.66	
2120.3119.01	Anschaffung Schulmobiliar	378.70		0		0.00	
2120.3119.02	Anschaffung Sportgeräte, Turnmaterial	866.00		1 000		2 037.05	
2120.3130.01	Telefonie, Internet, Porti, Gebühren	546.80		1 000		411.90	
2120.3133.01	Informatik-Nutzungsaufwand	14.40		0		0.00	
2120.3134.01	Sachversicherungsprämien	710.90		1 000		708.55	
2120.3134.02	Schülerunfallversicherungsprämien	254.20		300		262.40	
2120.3151.01	Unterhalt Apparate, Maschinen, Geräte, Fahrzeuge, Werkzeuge	1 372.60		1 500		213.85	
2120.3153.01	Informatik-Unterhalt (Hardware)	1 037.85		2 000		1 145.15	
2120.3158.01	Informatik-Unterhalt (Software)	2 567.65		1 000		2 272.90	
2120.3160.01	Miete Turnhallenbenützung extern	840.00		1 000		840.00	
2120.3171.01	Exkursionen, Schulreisen und Lager	2 150.00		1 300		1 831.50	
2120.3199.01	Examen, Schulweihnacht	1 637.30		2 000		1 957.40	
2120.3611.01	Lastenausgleich Lehrgelhaltskosten	95 452.05		109 800		112 416.50	
2120.3612.01	Gehaltskostenbeitrag an andere Gemeinden (IBEM)	31 965.90		34 000		19 028.10	
2120.3612.02	Schulkostenbeitrag an andere Gemeinden (IBEM)	11 224.95		2 000		203.95	
2120.4260.01	Rückerstattungen Dritter		3 039.75		0		2 555.35
2120.4260.02	Rückerstattungen Dritter (Angebot der Schule)		2 616.80		5 500		2 381.30
2120.4260.03	Gehaltskostenbeitrag von anderen Gemeinden		6 824.05		3 300		11 937.45
2120.4612.01	Schulkostenbeitrag von anderen Gemeinden		4 200.00		4 200		9 952.00
2120.4930.01	Interne Verrechnung von Betriebs- und Verwaltungskosten		0.00		200		0.00
213	Oberstufe	217 479.45	53 711.10	210 700	51 200	208 437.10	59 575.85
	Nettoergebnis		163 768.35		159 500		148 861.25
2130	Sekundarstufe I	217 479.45	53 711.10	210 700	51 200	208 437.10	59 575.85
	Nettoergebnis		163 768.35		159 500		148 861.25
2130.3134.01	Schülerunfallversicherungsprämien	114.80		0		0.00	
2130.3611.01	Gehaltskostenbeitrag an Kanton (Gymnasium)	11 181.75		0		5 500.00	
2130.3611.02	Schulgelder an Kanton (Gymnasium)	5 160.00		0		2 580.00	
2130.3612.01	Gehaltskostenbeitrag an OSZ Unterlangenegg	91 078.10		101 900		91 612.80	
2130.3612.02	Schulkostenbeitrag an OSZ Unterlangenegg	53 957.50		53 400		45 368.05	
2130.3612.03	Gehaltskostenbeitrag an andere Gemeinden	7 830.75		7 000		12 206.65	
2130.3612.04	Schulkostenbeitrag an andere Gemeinden	4 370.00		4 400		6 919.20	
2130.3612.05	Investitionsfolgekosten OSZ Unterlangenegg (Abschr./Zins)	43 786.55		44 000		44 250.40	
2130.4611.01	Entschädigungen vom Kanton (Schülerbeiträge)		53 711.10		51 200		59 575.85

Erfolgsrechnung

Funktionale Gliederung 1.1.2017 bis 31.12.2017

Oberlangenegg		Jahresrechnung 2017		Budget 2017		Jahresrechnung 2016	
		Aufwand	Ertrag	Aufwand	Ertrag	Aufwand	Ertrag
214	Musikschulen	623.45	0.00	2 000	0	4 726.70	0.00
	Nettoergebnis		623.45		2 000		4 726.70
2140	Musikschulen	623.45	0.00	2 000	0	4 726.70	0.00
	Nettoergebnis		623.45		2 000		4 726.70
2140.3636.01	Beitrag an Musikschulen	623.45		2 000		4 726.70	
217	Schulliegenschaften	60 713.40	10 313.25	67 900	9 100	82 611.15	13 991.65
	Nettoergebnis		50 400.15		58 800		68 619.50
2170	Schulliegenschaften	60 713.40	10 313.25	67 900	9 100	82 611.15	13 991.65
	Nettoergebnis		50 400.15		58 800		68 619.50
2170.3010.01	Löhne Betriebspersonal (Hauswarte)	30 203.20		31 000		30 617.35	
2170.3010.02	Löhne übriges Betriebspersonal	0.00		500		0.00	
2170.3050.01	AG-Beiträge AHV, IV, EO, ALV, Verwaltungskosten	1 815.80		2 000		1 907.65	
2170.3052.01	AG-Beiträge an Pensionskassen	1 847.40		1 600		769.75	
2170.3053.01	AG-Beiträge an Unfallversicherungen	533.25		500		598.20	
2170.3054.01	AG-Beiträge an Familienausgleichskasse	510.75		600		535.90	
2170.3055.01	AG-Beiträge an Krankentaggeldversicherungen	135.30		200		154.80	
2170.3101.01	Betriebs-, Verbrauchsmaterial	2 404.60		3 000		2 333.85	
2170.3102.01	Drucksachen, Publikationen	0.00		200		0.00	
2170.3111.01	Anschaffung Maschinen, Geräte und Fahrzeuge	3 626.00		1 000		0.00	
2170.3111.02	Anschaffung Mobiliar für Mietwohnungen	0.00		2 500		0.00	
2170.3120.01	Wasser, Abwasser, Strom, Abfall	5 379.45		6 000		6 033.45	
2170.3120.02	Heizung	6 330.00		8 000		8 415.20	
2170.3130.01	Dienstleistungen Dritter	0.00		0		300.00	
2170.3132.01	Honorare externe Berater, Gutachter, Fachexperten etc.	859.25		0		0.00	
2170.3134.01	Sachversicherungsprämien	4 105.75		4 100		4 022.95	
2170.3144.01	Unterhalt Hochbauten, Gebäude	1 220.10		5 000		25 747.20	
2170.3151.01	Unterhalt Apparate, Maschinen, Geräte, Fahrzeuge, Werkzeuge	1 103.55		1 500		494.45	
2170.3910.01	Interne Verrechnung von Dienstleistungen	639.00		200		680.40	
2170.4260.01	Rückerstattungen Dritter (Nebenkosten)		2 583.25		1 500		3 701.65
2170.4470.00	Liegenschaftserträge, Mietzinse		7 080.00		7 100		10 010.00
2170.4472.01	Vergütung für Benützungen Schulanlage		650.00		500		280.00

Erfolgsrechnung

Funktionale Gliederung 1.1.2017 bis 31.12.2017

Oberlangenegg

		Jahresrechnung 2017		Budget 2017		Jahresrechnung 2016	
		Aufwand	Ertrag	Aufwand	Ertrag	Aufwand	Ertrag
218	Tagesbetreuung	0.00	0.00	0	0	5 536.25	5 278.60
	Nettoergebnis						257.65
2180	Tagesbetreuung	0.00	0.00	0	0	5 536.25	5 278.60
	Nettoergebnis						257.65
2180.3010.01	Löhne Tagesschulpersonal	0.00		0		2 140.00	
2180.3050.01	AG-Beiträge AHV, IV, EO, ALV, Verwaltungskosten	0.00		0		105.10	
2180.3053.01	AG-Beiträge an Unfallversicherungen	0.00		0		13.10	
2180.3054.01	AG-Beiträge an Familienausgleichskasse	0.00		0		29.50	
2180.3055.01	AG-Beiträge an Krankentaggeldversicherungen	0.00		0		8.55	
2180.3130.01	Mahlzeitenzubereitung (Catering)	0.00		0		3 240.00	
2180.4240.01	Betreuungsgebühren		0.00		0		2 372.35
2180.4260.01	Rückerstattungen		0.00		0		3 160.00
2180.4631.01	Beiträge vom Kanton		0.00		0		- 253.75
219	Obligatorische Schule	27 810.33	13 124.60	25 000	9 500	23 628.25	13 558.60
	Nettoergebnis		14 685.73		15 500		10 069.65
2190	Schulleitung und Schulverwaltung	6 637.08	146.60	4 000	0	3 776.05	266.20
	Nettoergebnis		6 490.48		4 000		3 509.85
2190.3130.01	Kostenanteil regionales Schulsekretariat	6 101.78		3 500		3 336.05	
2190.3170.01	Reisekosten und Spesen	535.30		500		440.00	
2190.4260.01	Rückerstattungen Dritter		146.60		0		266.20
2192	Schulbibliothek	1 549.05	0.00	1 600	0	920.10	0.00
	Nettoergebnis		1 549.05		1 600		920.10
2192.3101.01	Betriebs-, Verbrauchsmaterial	0.00		100		62.55	
2192.3103.01	Fachliteratur, Zeitschriften	1 549.05		1 500		857.55	
2195	Schülertransporte	19 624.20	12 978.00	19 400	9 500	18 932.10	13 292.40
	Nettoergebnis		6 646.20		9 900		5 639.70
2195.3010.01	Löhne Schülertransportpersonal	6 985.60		7 000		8 618.00	
2195.3050.01	AG-Beiträge AHV, IV, EO, ALV, Verwaltungskosten	447.00		500		552.25	
2195.3053.01	AG-Beiträge an Unfallversicherungen	119.75		150		152.45	
2195.3054.01	AG-Beiträge an Familienausgleichskasse	125.75		200		155.10	
2195.3055.01	AG-Beiträge an Krankentaggeldversicherungen	33.30		50		44.80	
2195.3090.01	Aus- und Weiterbildung des Personals	720.00		500		0.00	
2195.3101.01	Betriebs-, Verbrauchsmaterial	0.00		100		26.20	
2195.3101.02	Treibstoff Schulbus	895.65		1 300		877.45	

Erfolgsrechnung

Funktionale Gliederung 1.1.2017 bis 31.12.2017

Oberlangenegg

		Jahresrechnung 2017		Budget 2017		Jahresrechnung 2016	
		Aufwand	Ertrag	Aufwand	Ertrag	Aufwand	Ertrag
2195.3111.01	Anschaffungen	0.00		0		119.00	
2195.3134.01	Sachversicherungsprämien	2 802.50		2 900		2 802.50	
2195.3137.01	Steuern und Abgaben	800.25		800		700.25	
2195.3151.01	Unterhalt Schulbus	3 841.20		3 000		1 963.15	
2195.3160.01	Miete Einstellraum Schulbus	320.00		400		320.00	
2195.3170.01	Reisekosten für Schülertransporte (Primarschule)	2 377.20		2 000		2 600.95	
2195.3170.02	Reisekosten für Schülertransporte (Kindergarten)	156.00		500		0.00	
2195.4240.01	Benützungsgebühren Schulbus		513.00		500		320.80
2195.4260.01	Rückerstattungen Dritter		745.00		0		531.60
2195.4631.01	Beiträge vom Kanton		11 720.00		9 000		12 440.00
29	Übriges Bildungswesen	2 891.20	0.00	4 000	0	2 450.40	0.00
	Nettoergebnis		2 891.20		4 000		2 450.40
291	Verwaltung	2 606.80	0.00	3 700	0	2 166.00	0.00
	Nettoergebnis		2 606.80		3 700		2 166.00
2910	Verwaltung	2 606.80	0.00	3 700	0	2 166.00	0.00
	Nettoergebnis		2 606.80		3 700		2 166.00
2910.3000.01	Löhne, Tag- und Sitzungsgelder Schulkommission	1 940.00		3 000		1 865.00	
2910.3099.01	Übriger Personalaufwand	536.80		400		0.00	
2910.3170.01	Reisekosten und Spesen	130.00		300		301.00	
299	Bildung	284.40	0.00	300	0	284.40	0.00
	Nettoergebnis		284.40		300		284.40
2991	Erwachsenenbildung	284.40	0.00	300	0	284.40	0.00
	Nettoergebnis		284.40		300		284.40
2991.3636.01	Beiträge an private Organisationen ohne Erwerbszweck	284.40		300		284.40	

Erfolgsrechnung

Funktionale Gliederung 1.1.2017 bis 31.12.2017

Oberlangenegg		Jahresrechnung 2017		Budget 2017		Jahresrechnung 2016	
		Aufwand	Ertrag	Aufwand	Ertrag	Aufwand	Ertrag
3	Kultur, Sport und Freizeit, Kirche	7 522.50	263.50	13 500	500	7 899.20	611.75
	Nettoergebnis		7 259.00		13 000		7 287.45
32	Kultur, übrige	5 514.10	0.00	6 200	0	4 958.35	98.00
	Nettoergebnis		5 514.10		6 200		4 860.35
322	Konzert und Theater	1 000.00	0.00	1 000	0	1 000.00	0.00
	Nettoergebnis		1 000.00		1 000		1 000.00
3220	Konzert und Theater	1 000.00	0.00	1 000	0	1 000.00	0.00
	Nettoergebnis		1 000.00		1 000		1 000.00
3220.3636.01	Beiträge an Musikgesellschaft	1 000.00		1 000		1 000.00	
329	Kultur	4 514.10	0.00	5 200	0	3 958.35	98.00
	Nettoergebnis		4 514.10		5 200		3 860.35
3290	Übrige Kultur	4 514.10	0.00	5 200	0	3 958.35	98.00
	Nettoergebnis		4 514.10		5 200		3 860.35
3290.3010.01	Löhne Betriebspersonal Bundesfeier	292.10		300		531.60	
3290.3050.01	AG-Beiträge AHV, IV, EO, ALV, Verwaltungskosten	18.70		50		27.15	
3290.3053.01	AG-Beiträge an Unfallversicherungen	20.90		20		24.05	
3290.3054.01	AG-Beiträge an Familienausgleichskasse	5.25		20		7.60	
3290.3055.01	AG-Beiträge an Krankentaggeldversicherungen	1.40		10		2.20	
3290.3161.01	Fahrzeug- und Maschinenentschädigungen	277.00		300		225.00	
3290.3199.01	Bundesfeier	1 819.25		2 000		1 578.55	
3290.3199.02	Ehrungen, Empfänge	127.90		500		0.00	
3290.3632.01	Beiträge an Kulturförderung Region Thun	1 037.00		1 000		893.00	
3290.3910.01	Interne Verrechnung von Dienstleistungen	914.60		1 000		669.20	
3290.4260.01	Rückerstattungen Dritter		0.00		0		98.00
33	Medien	218.30	0.00	500	0	134.30	0.00
	Nettoergebnis		218.30		500		134.30
332	Massenmedien	218.30	0.00	500	0	134.30	0.00
	Nettoergebnis		218.30		500		134.30
3320	Massenmedien	218.30	0.00	500	0	134.30	0.00
	Nettoergebnis		218.30		500		134.30
3320.3130.01	Betreuung Homepage	118.80		300		118.80	
3320.3133.01	Informatik-Nutzungsaufwand Homepage	99.50		200		15.50	

Erfolgsrechnung

Funktionale Gliederung 1.1.2017 bis 31.12.2017

Oberlangenegg

		Jahresrechnung 2017		Budget 2017		Jahresrechnung 2016	
		Aufwand	Ertrag	Aufwand	Ertrag	Aufwand	Ertrag
34	Sport und Freizeit	1 790.10	263.50	6 800	500	2 806.55	513.75
	Nettoergebnis		1 526.60		6 300		2 292.80
341	Sport	400.00	0.00	900	0	400.00	0.00
	Nettoergebnis		400.00		900		400.00
3410	Sport	400.00	0.00	900	0	400.00	0.00
	Nettoergebnis		400.00		900		400.00
3410.3199.01	Sportlerehrungen, Empfänge	0.00		500		0.00	
3410.3636.01	Beiträge an Sport- und Schiessvereine	400.00		400		400.00	
342	Freizeit	1 390.10	263.50	5 900	500	2 406.55	513.75
	Nettoergebnis		1 126.60		5 400		1 892.80
3420	Freizeit	1 390.10	263.50	5 900	500	2 406.55	513.75
	Nettoergebnis		1 126.60		5 400		1 892.80
3420.3010.01	Löhne Betriebspersonal	0.00		1 000		756.40	
3420.3050.01	AG-Beiträge AHV, IV, EO, ALV, Verwaltungskosten	0.00		100		48.45	
3420.3053.01	AG-Beiträge an Unfallversicherungen	0.00		100		61.65	
3420.3054.01	AG-Beiträge an Familienausgleichskasse	0.00		50		13.60	
3420.3055.01	AG-Beiträge an Krankentaggeldversicherungen	0.00		50		3.95	
3420.3101.01	Betriebs-, Verbrauchsmaterial	467.55		3 000		1 054.00	
3420.3103.01	Fachliteratur, Zeitschriften	0.00		300		0.00	
3420.3141.01	Unterhalt Wanderwege	422.55		500		0.00	
3420.3161.01	Fahrzeug- und Maschinenentschädigungen	0.00		500		118.50	
3420.3636.01	Beiträge an private Organisationen ohne Erwerbszweck	500.00		300		350.00	
3420.4260.01	Rückerstattungen Dritter		263.50		500		513.75

Erfolgsrechnung

Funktionale Gliederung 1.1.2017 bis 31.12.2017

Oberlangenegg

		Jahresrechnung 2017		Budget 2017		Jahresrechnung 2016	
		Aufwand	Ertrag	Aufwand	Ertrag	Aufwand	Ertrag
4	Gesundheit	2 029.75	0.00	2 900	0	1 413.60	30.95
	Nettoergebnis		2 029.75		2 900		1 382.65
42	Ambulante Krankenpflege	400.00	0.00	400	0	400.00	0.00
	Nettoergebnis		400.00		400		400.00
421	Ambulante Krankenpflege	400.00	0.00	400	0	400.00	0.00
	Nettoergebnis		400.00		400		400.00
4210	Ambulante Krankenpflege	400.00	0.00	400	0	400.00	0.00
	Nettoergebnis		400.00		400		400.00
4210.3636.01	Beiträge an Spitex, Samariterverein	400.00		400		400.00	
43	Gesundheit	1 629.75	0.00	2 500	0	1 013.60	30.95
	Nettoergebnis		1 629.75		2 500		982.65
432	Krankheitsbekämpfung, übrige	0.00	0.00	0	0	100.00	0.00
	Nettoergebnis						100.00
4320	Krankheitsbekämpfung, übrige	0.00	0.00	0	0	100.00	0.00
	Nettoergebnis						100.00
4320.3636.01	Beiträge an private Organisationen ohne Erwerbszweck	0.00		0		100.00	
433	Schulgesundheitsdienst	1 629.75	0.00	2 500	0	913.60	30.95
	Nettoergebnis		1 629.75		2 500		882.65
4330	Schulgesundheitsdienst	435.00	0.00	1 100	0	238.45	30.95
	Nettoergebnis		435.00		1 100		207.50
4330.3010.01	Löhne Läusekontrolle	0.00		200		78.35	
4330.3050.01	AG-Beiträge AHV, IV, EO, ALV, Verwaltungskosten	0.00		50		5.00	
4330.3053.01	AG-Beiträge an Unfallversicherungen	0.00		20		1.50	
4330.3054.01	AG-Beiträge an Familienausgleichskasse	0.00		20		1.40	
4330.3055.01	AG-Beiträge an Krankentaggeldversicherungen	0.00		10		0.40	
4330.3101.01	Betriebs-, Verbrauchsmaterial	0.00		100		0.00	
4330.3136.01	Honorare privatärztlicher Tätigkeit	435.00		600		135.00	
4330.3170.01	Reisekosten und Spesen	0.00		100		16.80	
4330.4260.01	Rückerstattungen Dritter		0.00		0		30.95

Erfolgsrechnung

Funktionale Gliederung 1.1.2017 bis 31.12.2017

Oberlangenegg

		Jahresrechnung 2017		Budget 2017		Jahresrechnung 2016	
		Aufwand	Ertrag	Aufwand	Ertrag	Aufwand	Ertrag
4331	Schulzahnpflege	1 194.75	0.00	1 400	0	675.15	0.00
	Nettoergebnis		1 194.75		1 400		675.15
4331.3010.01	Löhne Schulzahnpflegeinstructor/in	178.00		200		118.00	
4331.3053.01	AG-Beiträge an Unfallversicherungen	1.00		50		0.75	
4331.3101.01	Betriebs-, Verbrauchsmaterial	98.85		100		0.00	
4331.3136.01	Aufklärungs- und Untersuchungskosten	904.40		1 000		547.40	
4331.3170.01	Reisekosten und Spesen	12.50		50		9.00	
5	Soziale Sicherheit	363 646.65	9 999.00	368 100	0	372 422.40	0.00
	Nettoergebnis		353 647.65		368 100		372 422.40
52	Invalidität	120.00	0.00	200	0	120.00	0.00
	Nettoergebnis		120.00		200		120.00
524	Leistungen an Invalide	120.00	0.00	200	0	120.00	0.00
	Nettoergebnis		120.00		200		120.00
5240	Leistungen an Invalide	120.00	0.00	200	0	120.00	0.00
	Nettoergebnis		120.00		200		120.00
5240.3636.01	Beiträge an Behindertenorganisationen	120.00		200		120.00	
53	Alter + Hinterlassene	108 517.95	9 999.00	118 800	0	114 641.50	0.00
	Nettoergebnis		98 518.95		118 800		114 641.50
531	Alters- und Hinterlassenenversicherung AHV	7 125.00	0.00	10 000	0	8 887.50	0.00
	Nettoergebnis		7 125.00		10 000		8 887.50
5310	Alters- und Hinterlassenenversicherung AHV	7 125.00	0.00	10 000	0	8 887.50	0.00
	Nettoergebnis		7 125.00		10 000		8 887.50
5310.3612.01	Entschädigung an Gemeinde Buchholterberg	7 125.00		10 000		8 887.50	
532	Ergänzungsleistungen AHV / IV	99 329.00	0.00	106 600	0	103 616.00	0.00
	Nettoergebnis		99 329.00		106 600		103 616.00
5320	Ergänzungsleistungen AHV / IV	99 329.00	0.00	106 600	0	103 616.00	0.00
	Nettoergebnis		99 329.00		106 600		103 616.00
5320.3631.01	Gemeindeanteil Lastenausgleich EL	99 329.00		106 600		103 616.00	

Erfolgsrechnung

Funktionale Gliederung 1.1.2017 bis 31.12.2017

Oberlangenegg		Jahresrechnung 2017		Budget 2017		Jahresrechnung 2016	
		Aufwand	Ertrag	Aufwand	Ertrag	Aufwand	Ertrag
534	Wohnen im Alter	0.00	9 999.00	0	0	0.00	0.00
	Nettoergebnis	9 999.00					
5340	Wohnen im Alter	0.00	9 999.00	0	0	0.00	0.00
	Nettoergebnis	9 999.00					
5340.4410.01	Gewinne aus Verkäufen von Finanzanlagen FV		9 999.00		0		0.00
535	Leistungen an das Alter	2 063.95	0.00	2 200	0	2 138.00	0.00
	Nettoergebnis		2 063.95		2 200		2 138.00
5350	Leistungen an das Alter	2 063.95	0.00	2 200	0	2 138.00	0.00
	Nettoergebnis		2 063.95		2 200		2 138.00
5350.3199.01	Kostenanteil regionale Alterskommission	293.95		400		368.00	
5350.3636.01	Beiträge an gemeinnützige Vereine und Organisationen	1 770.00		1 800		1 770.00	
54	Familie und Jugend	3 846.45	0.00	2 200	0	3 058.20	0.00
	Nettoergebnis		3 846.45		2 200		3 058.20
541	Familienzulagen	2 515.00	0.00	1 900	0	2 170.00	0.00
	Nettoergebnis		2 515.00		1 900		2 170.00
5410	Familienzulagen	2 515.00	0.00	1 900	0	2 170.00	0.00
	Nettoergebnis		2 515.00		1 900		2 170.00
5410.3631.01	Gemeindeanteil Lastenausgleich Familienzulagen	2 515.00		1 900		2 170.00	
544	Jugendschutz	152.00	0.00	300	0	204.00	0.00
	Nettoergebnis		152.00		300		204.00
5440	Jugendschutz allgemein	152.00	0.00	300	0	204.00	0.00
	Nettoergebnis		152.00		300		204.00
5440.3130.01	Dienstleistungen Dritter (Elternbriefe)	52.00		200		104.00	
5440.3636.01	Beiträge an private Organisationen ohne Erwerbszweck	100.00		100		100.00	
545	Leistungen an Familien	1 179.45	0.00	0	0	684.20	0.00
	Nettoergebnis		1 179.45				684.20
5451	Kinderkrippen und Kinderhorte	1 179.45	0.00	0	0	684.20	0.00
	Nettoergebnis		1 179.45				684.20
5451.3612.01	Entschädigungen an Gemeinden und Gemeindeverbände	1 179.45		0		684.20	

Erfolgsrechnung

Funktionale Gliederung 1.1.2017 bis 31.12.2017

Oberlangenegg		Jahresrechnung 2017		Budget 2017		Jahresrechnung 2016	
		Aufwand	Ertrag	Aufwand	Ertrag	Aufwand	Ertrag
57	Sozialhilfe und Asylwesen	251 162.25	0.00	246 900	0	254 602.70	0.00
	Nettoergebnis		251 162.25		246 900		254 602.70
579	Sozialhilfe	251 162.25	0.00	246 900	0	254 602.70	0.00
	Nettoergebnis		251 162.25		246 900		254 602.70
5796	Regionaler Sozialdienst	4 363.10	0.00	10 000	0	8 692.45	0.00
	Nettoergebnis		4 363.10		10 000		8 692.45
5796.3612.01	Entschädigung an Gemeinde Steffisburg	4 363.10		10 000		8 692.45	
5799	Lastenausgleich Sozialhilfe	246 799.15	0.00	236 900	0	245 910.25	0.00
	Nettoergebnis		246 799.15		236 900		245 910.25
5799.3611.01	Gemeindeanteil Lastenausgleich Sozialhilfe	246 799.15		236 900		245 910.25	
6	Verkehr und Nachrichtenübermittlung	164 775.20	42 498.20	185 800	41 200	162 958.70	46 481.85
	Nettoergebnis		122 277.00		144 600		116 476.85
61	Strassenverkehr	98 503.40	17 838.20	122 500	14 600	98 444.25	22 397.85
	Nettoergebnis		80 665.20		107 900		76 046.40
615	Gemeindestrassen	98 503.40	17 838.20	114 500	14 600	91 944.25	22 397.85
	Nettoergebnis		80 665.20		99 900		69 546.40
6150	Gemeindestrassen	96 761.70	15 473.15	113 900	12 400	91 011.05	19 969.05
	Nettoergebnis		81 288.55		101 500		71 042.00
6150.3010.01	Löhne Betriebspersonal	16 638.80		27 000		23 486.90	
6150.3049.01	Übrige Zulagen (Kleider-Entschädigungen)	0.00		200		0.00	
6150.3050.01	AG-Beiträge AHV, IV, EO, ALV, Verwaltungskosten	1 064.70		1 800		1 505.00	
6150.3052.01	AG-Beiträge an Pensionskassen	1 929.60		2 000		1 929.60	
6150.3053.01	AG-Beiträge an Unfallversicherungen	296.90		500		455.05	
6150.3054.01	AG-Beiträge an Familienausgleichskasse	299.50		500		422.80	
6150.3055.01	AG-Beiträge an Krankentaggeldversicherungen	79.35		200		122.15	
6150.3101.01	Betriebs-, Verbrauchsmaterial (allg. Unterhalt)	6 655.90		10 000		10 259.00	
6150.3101.02	Betriebs-, Verbrauchsmaterial (Strassenbeleuchtung)	0.00		500		102.15	
6150.3101.03	Strassensignalisationsmaterial	0.00		500		0.00	
6150.3111.01	Anschaffung Maschinen, Geräte und Fahrzeuge	0.00		1 000		0.00	
6150.3120.01	Wasser, Abwasser, Strom, Abfall	566.00		500		484.00	
6150.3120.02	Strom öffentliche Strassenbeleuchtung	1 479.65		3 000		2 083.05	
6150.3131.01	Planungen und Projektierungen Dritter	0.00		0		253.80	

Erfolgsrechnung

Funktionale Gliederung 1.1.2017 bis 31.12.2017

Oberlangenegg		Jahresrechnung 2017		Budget 2017		Jahresrechnung 2016	
		Aufwand	Ertrag	Aufwand	Ertrag	Aufwand	Ertrag
6150.3134.01	Sachversicherungsprämien	74.05		100		73.80	
6150.3141.01	Unterhalt Strassen / Verkehrswege	5 250.95		10 000		12 827.55	
6150.3141.02	Unterhalt Strassenbeleuchtung	1 782.30		1 000		91.65	
6150.3141.03	Schneeräumung durch Dritte	48 631.70		40 000		27 217.10	
6150.3141.04	Unterhalt Verkehrssignale, Verkehrsspiegel, Strassenmarkierungen	1 381.15		1 000		0.00	
6150.3151.01	Unterhalt Apparate, Maschinen, Geräte, Fahrzeuge, Werkzeuge	0.00		2 000		238.40	
6150.3161.01	Fahrzeug- und Maschinenentschädigungen	7 075.50		10 000		7 045.00	
6150.3161.02	Miete Streusalzsilo	1 503.00		0		1 493.20	
6150.3170.01	Reisekosten und Spesen	0.00		100		0.00	
6150.3300.10	Planmässige Abschreibungen Sachanlagen	1 282.20		2 000		0.00	
6150.3612.90	Interne Verrechnung von Betriebskosten (Spez.fin.)	770.45		0		920.85	
6150.4260.01	Rückerstattungen Dritter		135.00		0		0.00
6150.4612.90	Interne Verrechnungen von Dienstleistungen (Spezialfinanzierungen)		5 111.20		4 700		4 621.40
6150.4631.01	Beiträge vom Kanton		1 312.75		1 100		1 150.00
6150.4910.01	Interne Verrechnung von Dienstleistungen		8 914.20		6 600		14 197.65
6155	Parkplätze	1 741.70	2 365.05	600	2 200	933.20	2 428.80
	Nettoergebnis	623.35		1 600		1 495.60	
6155.3120.01	Strom Parkplatz Wolfrichte	443.55		600		933.20	
6155.3141.01	Unterhalt Parkplatz	1 298.15		0		0.00	
6155.4240.01	Benützungsgebühren Parkplatz Wolfrichte		1 900.00		1 600		1 900.00
6155.4260.01	Rückerstattungen Dritter		465.05		600		528.80
618	Privatstrassen	0.00	0.00	8 000	0	6 500.00	0.00
	Nettoergebnis				8 000		6 500.00
6180	Privatstrassen	0.00	0.00	8 000	0	6 500.00	0.00
	Nettoergebnis				8 000		6 500.00
6180.3637.01	Beiträge an Privatstrassen	0.00		8 000		6 500.00	

Erfolgsrechnung

Funktionale Gliederung 1.1.2017 bis 31.12.2017

Oberlangenegg

		Jahresrechnung 2017		Budget 2017		Jahresrechnung 2016	
		Aufwand	Ertrag	Aufwand	Ertrag	Aufwand	Ertrag
62	Öffentlicher Verkehr	66 271.80	24 660.00	63 300	26 600	64 514.45	24 084.00
	Nettoergebnis		41 611.80		36 700		40 430.45
622	Regionalverkehr	1 889.00	0.00	1 900	0	1 889.00	0.00
	Nettoergebnis		1 889.00		1 900		1 889.00
6220	Regionalverkehr	1 889.00	0.00	1 900	0	1 889.00	0.00
	Nettoergebnis		1 889.00		1 900		1 889.00
6220.3635.01	Beitrag an Moonliner	1 889.00		1 900		1 889.00	
629	Öffentlicher Verkehr	64 382.80	24 660.00	61 400	26 600	62 625.45	24 084.00
	Nettoergebnis		39 722.80		34 800		38 541.45
6290	Öffentlicher Verkehr	28 000.00	24 660.00	26 600	26 600	26 600.00	24 084.00
	Nettoergebnis		3 340.00				2 516.00
6290.3130.01	Generalabonnemente SBB (Tageskarten)	28 000.00		26 600		26 600.00	
6290.4260.01	Rückerstattungen Dritter (Tageskarten)		24 660.00		26 600		24 084.00
6291	Gemeindeanteil Öffentlicher Verkehr	36 382.80	0.00	34 800	0	36 025.45	0.00
	Nettoergebnis		36 382.80		34 800		36 025.45
6291.3130.01	Mitglieder- und Verbandsbeiträge	296.80		300		285.45	
6291.3631.01	Gemeindeanteil Lastenausgleich öffentlicher Verkehr	36 086.00		34 500		35 740.00	
7	Umweltschutz und Raumordnung	315 318.35	267 809.75	299 900	243 700	314 270.35	262 145.15
	Nettoergebnis		47 508.60		56 200		52 125.20
71	Wasserversorgung	121 185.25	121 185.25	114 900	114 900	132 008.05	132 008.05
	Nettoergebnis						
710	Wasserversorgung	121 185.25	121 185.25	114 900	114 900	132 008.05	132 008.05
	Nettoergebnis						
7101	Wasserversorgung [Gemeindebetrieb]	121 185.25	121 185.25	114 900	114 900	132 008.05	132 008.05
7101.3000.01	Löhne, Tag- und Sitzungsgelder Ver- und Entsorgungskommission	87.00		300		131.00	
7101.3010.01	Löhne Betriebspersonal	6 683.85		10 000		7 878.70	
7101.3050.01	AG-Beiträge AHV, IV, EO, ALV, Verwaltungskosten	414.85		700		500.95	
7101.3053.01	AG-Beiträge an Unfallversicherungen	39.00		200		48.20	
7101.3054.01	AG-Beiträge an Familienausgleichskasse	116.70		200		139.65	

Erfolgsrechnung

Funktionale Gliederung 1.1.2017 bis 31.12.2017

Oberlangenegg	Jahresrechnung 2017		Budget 2017		Jahresrechnung 2016	
	Aufwand	Ertrag	Aufwand	Ertrag	Aufwand	Ertrag
7101.3055.01	AG-Beiträge an Krankentaggeldversicherungen	30.90	100		40.35	
7101.3090.01	Aus- und Weiterbildung des Personals	0.00	200		0.00	
7101.3099.01	Übriger Personalaufwand	0.00	100		0.00	
7101.3101.01	Betriebs-, Verbrauchsmaterial	154.05	1 400		0.00	
7101.3111.01	Anschaffung Maschinen, Geräte und Fahrzeuge	0.00	300		0.00	
7101.3119.01	Anschaffung von Wasserzählern	0.00	1 000		0.00	
7101.3120.01	Strom	6 121.60	7 000		7 925.00	
7101.3130.01	Telefon, Internet, Porti, Gebühren	283.35	400		314.80	
7101.3130.02	Trinkwasserproben	1 580.00	1 500		1 395.35	
7101.3130.03	Mitglieder- und Verbandsbeiträge	80.00	100		80.00	
7101.3130.04	Dienstleistungen Dritter	136.00	100		197.45	
7101.3132.01	Honorare externe Berater, Gutachter, Fachexperten etc.	0.00	0		8 516.35	
7101.3133.01	Informatik-Nutzungsaufwand	0.00	600		0.00	
7101.3143.01	Unterhalt übrige Tiefbauten (Leitungsnetz)	10 005.10	5 000		10 647.15	
7101.3144.01	Unterhalt Hochbauten, Gebäude (Reservoir)	0.00	0		3 533.80	
7101.3151.01	Unterhalt Hydrantennetz	0.00	3 000		744.65	
7101.3170.01	Reisekosten und Spesen	539.00	800		632.40	
7101.3300.30	Planmässige Abschreibungen Sachanlagen	0.00	500		0.00	
7101.3510.10	Einlagen in Spezialfinanzierungen EK (Werterhalt)	49 597.75	51 900		45 220.00	
7101.3510.50	Einlagen in Spezialfinanzierungen EK (Anschlussgebühren)	7 222.25	5 000		11 600.00	
7101.3612.01	Entschädigungen an Gemeinde Eriz (Wassereinkaufsgebühr)	31 843.05	18 000		26 218.40	
7101.3612.90	Interne Verrechnungen von Dienstleistungen (Verwaltung)	6 000.00	6 000		6 000.00	
7101.3612.91	Interne Verrechnungen von Dienstleistungen (Kommunalbetrieb)	250.80	500		243.85	
7101.4240.01	Benützungsgebühren und Dienstleistungen (Grundgebühren)			24 000		24 435.00
7101.4240.02	Benützungsgebühren und Dienstleistungen (Löschgebühren)			9 000		11 386.30
7101.4240.50	Anschlussgebühren			5 000		11 600.00
7101.4250.01	Verkäufe (Verbrauchsgebühren)			60 000		65 021.90
7101.4260.01	Rückerstattungen Dritter			0		924.50
7101.4510.10	Entnahmen aus Spezialfinanzierungen des EK (Werterhalt)			500		0.00
7101.4631.01	Beiträge vom Kanton			3 500		0.00
7101.4940.01	Interne Verrechnung von kalk. Zinsen und Finanzaufwand			2 000		1 275.10
7101.9011.01	Abschluss Spezialfinanzierungen und Fonds im EK, Aufwandüberschuss	0.00	4 192.70	0	10 900	0.00

Erfolgsrechnung

Funktionale Gliederung 1.1.2017 bis 31.12.2017

Oberlangenegg		Jahresrechnung 2017		Budget 2017		Jahresrechnung 2016	
		Aufwand	Ertrag	Aufwand	Ertrag	Aufwand	Ertrag
72	Abwasserentsorgung	73 618.15	73 618.15	65 300	65 300	72 036.80	72 036.80
	Nettoergebnis						
720	Abwasserentsorgung	73 618.15	73 618.15	65 300	65 300	72 036.80	72 036.80
	Nettoergebnis						
7201	Abwasserentsorgung [Gemeindebetrieb]	73 618.15	73 618.15	65 300	65 300	72 036.80	72 036.80
7201.3000.01	Löhne, Tag- und Sitzungsgelder Ver- und Entsorgungskommission	87.00		300		132.00	
7201.3010.01	Löhne Betriebspersonal	1 185.30		1 200		1 210.45	
7201.3050.01	AG-Beiträge AHV, IV, EO, ALV, Verwaltungskosten	75.85		50		77.55	
7201.3053.01	AG-Beiträge an Unfallversicherungen	6.95		20		7.40	
7201.3054.01	AG-Beiträge an Familienausgleichskasse	21.35		20		21.80	
7201.3055.01	AG-Beiträge an Krankentaggeldversicherungen	5.65		10		6.30	
7201.3120.01	Wasser, Abwasser, Stom, Abfall	2 480.50		3 000		2 610.10	
7201.3130.01	Telefonie, Internet, Porti, Gebühren	0.00		100		39.60	
7201.3131.01	Planungen und Projektierungen Dritter	8 222.70		0		11 173.80	
7201.3133.01	Informatik-Nutzungsaufwand	0.00		600		0.00	
7201.3143.01	Unterhalt übrige Tiefbauten (Leitungsnetz)	0.00		1 000		1 611.30	
7201.3143.02	Unterhalt übrige Tiefbauten (Pumpwerke)	5 555.75		3 000		1 533.15	
7201.3170.01	Reisekosten und Spesen	187.40		400		197.60	
7201.3300.30	Planmässige Abschreibungen Sachanlagen	0.00		600		0.00	
7201.3510.10	Einlagen in Spezialfinanzierungen EK (Werterhalt)	30 122.00		25 000		21 000.00	
7201.3510.50	Einlagen in Spezialfinanzierungen EK (Anschlussgebühr)	0.00		5 000		8 400.00	
7201.3612.90	Interne Verrechnungen von Dienstleistungen (Verwaltung)	6 000.00		6 000		6 000.00	
7201.3612.91	Interne Verrechnungen von Dienstleistungen (Kommunalbetrieb)	66.60		200		113.95	
7201.3632.01	Betriebsbeitrag an ARA Thunersee	19 048.65		18 700		17 534.35	
7201.3660.20	Planmässige Abschreibungen Investitionsbeiträge ARA T'see	552.45		0		367.45	
7201.4240.01	Benützungsgebühren und Dienstleistungen (Grundgebühren)		16 845.00		17 000		16 740.00
7201.4240.02	Benützungsgebühren und Dienstleistungen (Benützungsggebühren)		44 327.60		41 000		43 684.90
7201.4240.50	Anschlussgebühren		0.00		5 000		8 400.00
7201.4401.01	Zinsen Forderungen und Kontokorrente		15.25		0		22.60
7201.4510.10	Entnahmen aus Spezialfinanzierungen des EK (Werterhalt)		6 108.20		400		367.45
7201.4940.01	Interne Verrechnung von kalk. Zinsen und Finanzaufwand		764.55		1 900		1 252.00
7201.9010.01	Abschluss Spezialfinanzierungen und Fonds im EK, Ertragsüberschuss	0.00	0.00	100	0	0.00	0.00

Erfolgsrechnung

Funktionale Gliederung 1.1.2017 bis 31.12.2017

Oberlangenegg		Jahresrechnung 2017		Budget 2017		Jahresrechnung 2016	
		Aufwand	Ertrag	Aufwand	Ertrag	Aufwand	Ertrag
7201.9011.01	Abschluss Spezialfinanzierungen und Fonds im EK, Aufwandüberschuss	0.00	5 557.55	0	0	0.00	1 569.85
73	Abfall	65 727.25	65 727.25	55 500	55 500	58 100.30	58 100.30
	Nettoergebnis						
730	Abfall	65 727.25	65 727.25	55 500	55 500	58 100.30	58 100.30
	Nettoergebnis						
7301	Abfall [Gemeindebetrieb]	65 727.25	65 727.25	55 500	55 500	58 100.30	58 100.30
7301.3000.01	Löhne, Tag- und Sitzungsgelder Ver- und Entsorgungskommission	86.00		300		132.00	
7301.3010.01	Löhne Betriebspersonal	897.90		600		504.80	
7301.3050.01	AG-Beiträge AHV, IV, EO, ALV, Verwaltungskosten	57.45		50		32.35	
7301.3053.01	AG-Beiträge an Unfallversicherungen	34.05		20		28.00	
7301.3054.01	AG-Beiträge an Familienausgleichskasse	16.20		20		9.10	
7301.3055.01	AG-Beiträge an Krankentaggeldversicherungen	4.30		10		2.60	
7301.3101.01	Betriebs-, Verbrauchsmaterial	30.00		300		0.00	
7301.3109.01	Übriger Material- und Warenaufwand	0.00		100		0.00	
7301.3111.01	Anschaffung Maschinen, Geräte und Fahrzeuge	0.00		1 000		0.00	
7301.3120.01	Wasser, Abwasser, Strom, Abfall	206.00		300		119.00	
7301.3130.01	Entsorgung Spezialsammlungen	1 949.05		2 000		2 440.55	
7301.3130.02	Entsorgung Grüngut	9 609.20		2 500		3 580.40	
7301.3134.01	Sachversicherungsprämien	59.30		100		57.55	
7301.3144.01	Unterhalt Hochbauten, Gebäude	0.00		500		0.00	
7301.3151.01	Unterhalt Apparate, Maschinen, Geräte, Fahrzeuge, Werkzeuge	0.00		500		0.00	
7301.3160.01	Baurechtszins Abfallsammelstelle	2 046.00		2 100		2 046.00	
7301.3161.01	Fahrzeug- und Maschinenentschädigungen	1 832.20		2 000		1 273.50	
7301.3170.01	Reisekosten und Spesen	3.00		100		3.00	
7301.3181.01	Tatsächliche Forderungsverluste	0.00		100		0.00	
7301.3300.40	Verrechnete planmässige Abschreibungen	0.00		4 700		0.00	
7301.3300.90	Planmässige Abschreibungen übrige Sachanlagen VV (bish. VV, 15 Jahre)	4 666.65		0		4 666.65	
7301.3612.01	Entschädigungen an Stadt Thun (Kadaversammelstelle)	1 794.60		1 500		1 583.45	
7301.3612.02	Entschädigungen an Kehrtrichtregion rechtes Zulgebiet	23 105.00		25 500		26 776.00	
7301.3612.90	Interne Verrechnungen von Dienstleistungen (Verwaltung)	3 500.00		3 500		3 500.00	
7301.3612.91	Interne Verrechnungen von Dienstleistungen (Kommunalbetrieb)	4 793.80		5 000		4 263.60	
7301.3940.01	Interne Verrechnung von kalk. Zinsen und Finanzaufwand	629.50		800		917.85	

Erfolgsrechnung

Funktionale Gliederung 1.1.2017 bis 31.12.2017

Oberlangenegg		Jahresrechnung 2017		Budget 2017		Jahresrechnung 2016	
		Aufwand	Ertrag	Aufwand	Ertrag	Aufwand	Ertrag
7301.4240.01	Benützungsgebühren und Dienstleistungen (Grundgebühren)		35 376.25		35 000		35 620.00
7301.4240.02	Benützungsgebühren und Dienstleistungen (Containerplomben)		14 432.00		16 000		17 150.00
7301.4250.01	Erlös Altmaterialverkauf		3 454.75		3 000		2 931.95
7301.4260.01	Rückerstattungen Dritter (Tierkadaver)		1 812.50		1 500		1 477.50
7301.4270.01	Bussen		140.00		0		0.00
7301.4612.01	Entschädigungen von Gemeinden und Gemeindeverbänden		9 741.30		0		0.00
7301.4612.90	Interne Verrechnung von Betriebskosten (Spez.fin.)		770.45		0		920.85
7301.9010.01	Abschluss Spezialfinanzierungen und Fonds im EK, Ertragsüberschuss	10 407.05	0.00	1 900	0	6 163.90	0.00
74	Verbauungen	22 420.90	7 279.10	31 900	8 000	27 770.90	0.00
	Nettoergebnis		15 141.80		23 900		27 770.90
741	Gewässerverbauungen	22 420.90	7 279.10	28 100	8 000	26 325.80	0.00
	Nettoergebnis		15 141.80		20 100		26 325.80
7410	Gewässerverbauungen	22 420.90	7 279.10	28 100	8 000	26 325.80	0.00
	Nettoergebnis		15 141.80		20 100		26 325.80
7410.3010.01	Löhne Betriebspersonal	0.00		100		671.40	
7410.3050.01	AG-Beiträge AHV, IV, EO, ALV, Verwaltungskosten	0.00		100		43.05	
7410.3053.01	AG-Beiträge an Unfallversicherungen	0.00		50		53.25	
7410.3054.01	AG-Beiträge an Familienausgleichskasse	0.00		40		12.05	
7410.3055.01	AG-Beiträge an Krankentaggeldversicherungen	0.00		10		3.50	
7410.3101.01	Betriebs-, Verbrauchsmaterial	0.00		500		0.00	
7410.3130.01	Dienstleistungen Dritter	760.30		300		506.75	
7410.3142.01	Unterhalt Wasserbau	21 091.80		25 000		23 710.85	
7410.3161.01	Fahrzeug- und Maschinenentschädigungen	0.00		2 000		36.00	
7410.3900.01	Interne Verrechnung von Material- und Warenbezügen	0.00		0		686.00	
7410.3910.01	Interne Verrechnung von Dienstleistungen	568.80		0		602.95	
7410.4631.01	Beiträge vom Kanton		7 279.10		8 000		0.00
745	Naturgefahren	0.00	0.00	3 800	0	1 445.10	0.00
	Nettoergebnis				3 800		1 445.10
7450	Naturgefahren	0.00	0.00	3 800	0	1 445.10	0.00
	Nettoergebnis				3 800		1 445.10
7450.3132.01	Honorare externe Berater, Gutachter, Fachexperten etc.	0.00		2 000		1 445.10	
7450.3134.01	Beitrag Einsatzkostenversicherung GVB	0.00		1 800		0.00	

Erfolgsrechnung

Funktionale Gliederung 1.1.2017 bis 31.12.2017

Oberlangenegg		Jahresrechnung 2017		Budget 2017		Jahresrechnung 2016	
		Aufwand	Ertrag	Aufwand	Ertrag	Aufwand	Ertrag
75	Arten- und Landschaftsschutz	526.20	0.00	600	0	526.20	0.00
	Nettoergebnis		526.20		600		526.20
750	Arten- und Landschaftsschutz	526.20	0.00	600	0	526.20	0.00
	Nettoergebnis		526.20		600		526.20
7500	Arten- und Landschaftsschutz	526.20	0.00	600	0	526.20	0.00
	Nettoergebnis		526.20		600		526.20
7500.3636.01	Beiträge an private Organisationen ohne Erwerbszweck (ÖQV-Vernetzungsbeiträge)	526.20		600		526.20	
77	Übriger Umweltschutz	26 171.20	0.00	28 400	0	22 627.20	0.00
	Nettoergebnis		26 171.20		28 400		22 627.20
771	Friedhof und Bestattung	21 383.55	0.00	22 800	0	17 602.80	0.00
	Nettoergebnis		21 383.55		22 800		17 602.80
7710	Friedhof und Bestattung allgemein	21 383.55	0.00	22 800	0	17 602.80	0.00
	Nettoergebnis		21 383.55		22 800		17 602.80
7710.3612.01	Entschädigungen an Gemeindeverband Begräbnisbezirk Schwarzenegg	17 799.30		17 800		16 749.60	
7710.3612.02	Investitionsfolgekosten Sanierung Friedhofgebäude	3 584.25		5 000		0.00	
7710.3637.01	Bestattungskosten Privater	0.00		0		853.20	
779	Umweltschutz	4 787.65	0.00	5 600	0	5 024.40	0.00
	Nettoergebnis		4 787.65		5 600		5 024.40
7792	Hundetoiletten	4 787.65	0.00	5 600	0	5 024.40	0.00
	Nettoergebnis		4 787.65		5 600		5 024.40
7792.3101.01	Betriebs-, Verbrauchsmaterial	0.00		800		1 074.60	
7792.3119.01	Anschaffung Robidog-Behälter	617.65		800		0.00	
7792.3910.01	Interne Verrechnung von Dienstleistungen	4 170.00		4 000		3 949.80	

Erfolgsrechnung

Funktionale Gliederung 1.1.2017 bis 31.12.2017

Oberlangenegg

		Jahresrechnung 2017		Budget 2017		Jahresrechnung 2016	
		Aufwand	Ertrag	Aufwand	Ertrag	Aufwand	Ertrag
79	Raumordnung	5 669.40	0.00	3 300	0	1 200.90	0.00
	Nettoergebnis		5 669.40		3 300		1 200.90
790	Raumordnung	5 669.40	0.00	3 300	0	1 200.90	0.00
	Nettoergebnis		5 669.40		3 300		1 200.90
7900	Raumordnung allgemein	4 479.40	0.00	2 000	0	0.00	0.00
	Nettoergebnis		4 479.40		2 000		
7900.3102.01	Drucksachen, Publikationen	180.35		0		0.00	
7900.3130.01	Gebührenaufwand für Amtshandlungen	200.00		0		0.00	
7900.3131.01	Planungen und Projektierungen Dritter	0.00		2 000		0.00	
7900.3132.01	Honorare externe Berater, Gutachter, Fachexperten etc.	4 099.05		0		0.00	
7906	Regionale Planungsgruppen	1 190.00	0.00	1 300	0	1 200.90	0.00
	Nettoergebnis		1 190.00		1 300		1 200.90
7906.3130.01	Mitglieder- und Verbandsbeiträge	1 190.00		1 300		1 200.90	
8	Volkswirtschaft	56 494.15	109 410.15	77 400	108 100	68 088.00	124 530.00
	Nettoergebnis	52 916.00		30 700		56 442.00	
81	Landwirtschaft	6 275.35	510.50	8 700	600	7 244.85	783.60
	Nettoergebnis		5 764.85		8 100		6 461.25
811	Verwaltung, Vollzug und Kontrolle	2 121.25	0.00	3 600	0	2 757.45	245.60
	Nettoergebnis		2 121.25		3 600		2 511.85
8110	Verwaltung, Vollzug und Kontrolle	2 121.25	0.00	3 600	0	2 757.45	245.60
	Nettoergebnis		2 121.25		3 600		2 511.85
8110.3000.01	Löhne, Tag- und Sitzungsgelder Ackerbaustelle	80.00		200		80.00	
8110.3010.01	Löhne Betriebspersonal (Ackerbaustelle)	1 306.80		2 000		1 301.40	
8110.3010.02	Löhne Betriebspersonal (Hagelabwehr)	0.00		0		200.00	
8110.3010.03	Löhne Betriebspersonal (Elementarschäden)	0.00		300		0.00	
8110.3053.01	AG-Beiträge an Unfallversicherungen	7.65		100		7.95	
8110.3101.01	Betriebs-, Verbrauchsmaterial	0.00		100		160.00	
8110.3170.01	Reisekosten und Spesen	566.80		600		531.00	
8110.3636.01	Beiträge an private Organisationen ohne Erwerbszweck	160.00		300		477.10	
8110.4260.01	Rückerstattungen Dritter		0.00		0		245.60

Erfolgsrechnung

Funktionale Gliederung 1.1.2017 bis 31.12.2017

Oberlangenegg

		Jahresrechnung 2017		Budget 2017		Jahresrechnung 2016	
		Aufwand	Ertrag	Aufwand	Ertrag	Aufwand	Ertrag
813	Produktionsverbesserungen Vieh	3 638.40	0.00	4 500	0	3 943.60	0.00
	Nettoergebnis		3 638.40		4 500		3 943.60
8130	Produktionsverbesserungen Vieh	3 638.40	0.00	4 500	0	3 943.60	0.00
	Nettoergebnis		3 638.40		4 500		3 943.60
8130.3636.01	Beiträge an Viehversicherungskasse	2 916.00		3 500		2 968.40	
8130.3910.01	Interne Verrechnung von Dienstleistungen	722.40		1 000		975.20	
814	Produktionsverbesserungen Pflanzen	515.70	510.50	600	600	543.80	538.00
	Nettoergebnis		5.20				5.80
8140	Produktionsverbesserungen Pflanzen	515.70	510.50	600	600	543.80	538.00
	Nettoergebnis		5.20				5.80
8140.3130.01	Dienstleistungen Dritter	515.70		600		543.80	
8140.4631.01	Beiträge vom Kanton		510.50		600		538.00
82	Forstwirtschaft	49 855.80	84 636.65	67 900	82 500	60 480.15	100 468.40
	Nettoergebnis	34 780.85		14 600		39 988.25	
820	Forstwirtschaft	49 855.80	84 636.65	67 900	82 500	60 480.15	100 468.40
	Nettoergebnis	34 780.85		14 600		39 988.25	
8200	Forstwirtschaft	49 855.80	84 636.65	67 900	82 500	60 480.15	100 468.40
	Nettoergebnis	34 780.85		14 600		39 988.25	
8200.3000.01	Löhne, Tag- und Sitzungsgelder Forstkommission	2 300.00		3 500		2 815.00	
8200.3010.01	Löhne Betriebspersonal (Forstbetrieb)	16 573.50		24 000		23 854.45	
8200.3010.02	Löhne Betriebspersonal (Walderschliessung)	1 254.35		2 500		1 457.75	
8200.3049.01	Übrige Zulagen (Kleider-Entschädigungen)	1 012.00		1 000		1 210.00	
8200.3050.01	AG-Beiträge AHV, IV, EO, ALV, Verwaltungskosten	1 004.75		1 500		1 337.90	
8200.3053.01	AG-Beiträge an Unfallversicherungen	1 507.30		1 800		1 846.20	
8200.3054.01	AG-Beiträge an Familienausgleichskasse	282.60		400		375.80	
8200.3055.01	AG-Beiträge an Krankentaggeldversicherungen	74.90		200		108.55	
8200.3090.01	Aus- und Weiterbildung des Personals	300.00		300		300.00	
8200.3099.01	Übriger Personalaufwand	0.00		200		0.00	
8200.3101.01	Betriebs-, Verbrauchsmaterial (Forstbetrieb)	15.00		600		630.00	
8200.3101.02	Betriebs-, Verbrauchsmaterial (Walderschliessung)	4 219.55		2 500		0.00	
8200.3103.01	Fachliteratur, Zeitschriften	255.00		300		255.00	
8200.3111.01	Anschaffung Maschinen, Geräte und Fahrzeuge	0.00		300		0.00	
8200.3130.01	Dienstleistungen Dritter	700.75		600		368.40	

Erfolgsrechnung

Funktionale Gliederung 1.1.2017 bis 31.12.2017

Oberlangenegg

	Jahresrechnung 2017		Budget 2017		Jahresrechnung 2016	
	Aufwand	Ertrag	Aufwand	Ertrag	Aufwand	Ertrag
8200.3130.02 Mitglieder- und Verbandsbeiträge	123.00		200		303.60	
8200.3137.01 Steuern und Abgaben	322.85		700		322.85	
8200.3145.01 Unterhalt Wald (allg.)	98.00		0		1 280.00	
8200.3145.02 Unterhalt Wald (Erschliessung)	729.50		0		1 161.30	
8200.3161.01 Fahrzeug- und Maschinenentschädigungen (Forstbetrieb)	12 994.00		15 000		15 859.00	
8200.3161.02 Fahrzeug- und Maschinenentschädigungen (Walderschliessung)	1 490.00		2 500		1 420.00	
8200.3170.01 Reisekosten und Spesen	250.80		500		230.20	
8200.3499.01 Übriger Finanzaufwand (Skontoabzüge)	1 447.95		1 800		1 629.90	
8200.3611.01 Entschädigungen an Kanton (Förderdienstleistungen)	0.00		3 500		614.25	
8200.3893.01 Einlagen in Vorfinanzierungen des EK	2 900.00		4 000		3 100.00	
8200.4250.01 Verkäufe Stammholz		72 398.65		75 000		81 498.05
8200.4250.03 Verkäufe Brennholz		6 578.00		5 000		7 475.00
8200.4260.01 Rückerstattungen Dritter		3 740.00		0		3 473.35
8200.4631.01 Beiträge vom Kanton		1 920.00		2 500		7 336.00
8200.4900.01 Interne Verrechnung von Material- und Warenbezügen		0.00		0		686.00
84 Tourismus	363.00	0.00	800	0	363.00	0.00
Nettoergebnis		363.00		800		363.00
840 Tourismus	363.00	0.00	800	0	363.00	0.00
Nettoergebnis		363.00		800		363.00
8400 Tourismus	0.00	0.00	400	0	0.00	0.00
Nettoergebnis				400		
8400.3119.01 Anschaffung Wanderkarten/-tafeln	0.00		400		0.00	
8406 Regionaler Tourismus	363.00	0.00	400	0	363.00	0.00
Nettoergebnis		363.00		400		363.00
8406.3636.01 Beiträge an private Organisationen ohne Erwerbszweck	363.00		400		363.00	
87 Brennstoffe und Energie	0.00	24 263.00	0	25 000	0.00	23 278.00
Nettoergebnis	24 263.00		25 000		23 278.00	
871 Elektrizität	0.00	24 263.00	0	25 000	0.00	23 278.00
Nettoergebnis	24 263.00		25 000		23 278.00	
8710 Elektrizität allgemein	0.00	24 263.00	0	25 000	0.00	23 278.00
Nettoergebnis	24 263.00		25 000		23 278.00	
8710.4120.01 Konzessionen BKW Energie AG		24 263.00		25 000		23 278.00

Erfolgsrechnung

Funktionale Gliederung 1.1.2017 bis 31.12.2017

Oberlangenegg

		Jahresrechnung 2017		Budget 2017		Jahresrechnung 2016	
		Aufwand	Ertrag	Aufwand	Ertrag	Aufwand	Ertrag
9	Finanzen und Steuern	562 208.87	1 664 724.80	450 200	1 730 500	431 686.80	1 571 284.58
	Nettoergebnis	1 102 515.93		1 280 300		1 139 597.78	
91	Steuern	6 174.15	875 190.85	3 100	729 100	5 151.10	714 430.45
	Nettoergebnis	869 016.70		726 000		709 279.35	
910	Steuern	6 174.15	875 190.85	3 100	729 100	5 151.10	714 430.45
	Nettoergebnis	869 016.70		726 000		709 279.35	
9100	Allgemeine Gemeindesteuern	6 089.45	786 048.65	3 000	645 400	5 038.85	636 100.70
	Nettoergebnis	779 959.20		642 400		631 061.85	
9100.3180.01	Wertberichtigungen gefährdete Steuerguthaben	5 000.00		0		5 000.00	
9100.3181.01	Forderungsverluste allg. Gemeindesteuern	1 089.45		3 000		38.85	
9100.4000.01	Einkommenssteuern natürliche Personen		658 240.45		580 000		569 898.85
9100.4000.20	Nachsteuern und Bussen Einkommensteuern		6.40		0		0.00
9100.4000.40	Aktive Steuerauscheidungen Einkommen		15 053.15		14 000		23 391.70
9100.4000.50	Passive Steuerauscheidungen Einkommen		- 19 072.45		- 10 000		- 8 020.90
9100.4001.01	Vermögenssteuern natürliche Personen		52 185.60		31 000		29 171.60
9100.4001.40	Aktive Steuerauscheidungen Vermögen		1 732.25		2 000		3 021.95
9100.4001.50	Passive Steuerauscheidungen Vermögen		- 4 850.80		- 3 000		- 4 588.65
9100.4002.01	Quellensteuern natürliche Personen		2 933.75		0		3 443.05
9100.4002.10	Quellensteuern ausserhalb der Ertragsabrechnung (BGSA, Grenzgänger)		283.80		400		0.00
9100.4010.01	Gewinnsteuern juristische Personen		- 3 998.60		8 000		15 593.00
9100.4010.40	Aktive Steuerauscheidungen Gewinnsteuern		77 752.60		22 000		3 298.90
9100.4010.50	Passive Steuerauscheidungen Gewinnsteuern		- 105.65		0		0.00
9100.4011.01	Kapitalsteuern juristische Personen		699.55		500		653.00
9100.4011.40	Aktive Steuerauscheidungen Kapitalsteuern		132.15		500		238.20
9100.4029.01	Eingang abgeschriebene Steuern		5 056.45		0		0.00
9101	Sondersteuern	0.00	18 655.55	0	14 000	0.00	8 723.35
	Nettoergebnis	18 655.55		14 000		8 723.35	
9101.4022.01	Grundstückgewinnsteuern		7 241.75		4 000		1 343.20
9101.4022.10	Sonderveranlagungen		11 413.80		10 000		7 380.15

Erfolgsrechnung

Funktionale Gliederung 1.1.2017 bis 31.12.2017

Oberlangenegg

		Jahresrechnung 2017		Budget 2017		Jahresrechnung 2016	
		Aufwand	Ertrag	Aufwand	Ertrag	Aufwand	Ertrag
9102	Liegenschaftssteuern	84.70	68 971.65	100	68 000	112.25	68 086.40
	Nettoergebnis	68 886.95		67 900		67 974.15	
9102.3181.01	Forderungsverluste Liegenschaftssteuern	84.70		100		112.25	
9102.4021.01	Liegenschaftssteuern		68 971.65		68 000		68 086.40
9103	Hundetaxe	0.00	1 515.00	0	1 700	0.00	1 520.00
	Nettoergebnis	1 515.00		1 700		1 520.00	
9103.4033.01	Hundetaxe		1 515.00		1 700		1 520.00
93	Finanz- und Lastenausgleich	87 319.00	486 112.00	86 300	477 900	86 491.00	489 878.00
	Nettoergebnis	398 793.00		391 600		403 387.00	
930	Finanz- und Lastenausgleich	87 319.00	486 112.00	86 300	477 900	86 491.00	489 878.00
	Nettoergebnis	398 793.00		391 600		403 387.00	
9300	Finanz- und Lastenausgleich	87 319.00	486 112.00	86 300	477 900	86 491.00	489 878.00
	Nettoergebnis	398 793.00		391 600		403 387.00	
9300.3621.60	Lastenausgleichsbeiträge an Kanton	87 319.00		86 300		86 491.00	
9300.4621.50	Vertikaler Finanzausgleich (Mindestausstattung)		205 814.00		200 900		194 343.00
9300.4621.51	Zuschuss Sonderreglung FILAG		0.00		0		22 756.00
9300.4621.60	Vertikaler Lastenausgleich (geografisch-topografischer Zuschuss)		56 321.00		56 900		57 617.00
9300.4621.61	Vertikaler Lastenausgleich (soziodemografischer Zuschuss)		4 409.00		4 400		4 416.00
9300.4622.70	Horizontaler Finanzausgleich (Disparitätenabbau)		219 568.00		215 700		210 746.00
96	Vermögens- und Schuldenverwaltung	192 826.35	303 216.60	227 200	303 400	206 711.35	306 945.45
	Nettoergebnis	110 390.25		76 200		100 234.10	
961	Zinsen	11 876.25	57 849.95	24 800	55 800	21 785.75	74 177.80
	Nettoergebnis	45 973.70		31 000		52 392.05	
9610	Zinsen	11 876.25	57 849.95	24 800	55 800	21 785.75	74 177.80
	Nettoergebnis	45 973.70		31 000		52 392.05	
9610.3181.01	Abschreibungen (Verzugszinsen)	108.60		100		12.50	
9610.3400.01	Verzinsung laufende Verbindlichkeiten	0.00		100		0.00	
9610.3401.01	Verzinsung kurzfristige Finanzverbindlichkeiten	12.45		100		85.20	
9610.3406.01	Verzinsung langfristige Finanzverbindlichkeiten	7 750.00		17 000		15 541.65	
9610.3409.01	Übrige Passivzinsen (Sonderrechnungen, Spezialfinanzierungen)	17.35		100		28.80	
9610.3499.01	Vergütungszinsen Steuern	2 399.05		3 500		3 590.50	

Erfolgsrechnung

Funktionale Gliederung 1.1.2017 bis 31.12.2017

Oberlangenegg		Jahresrechnung 2017		Budget 2017		Jahresrechnung 2016	
		Aufwand	Ertrag	Aufwand	Ertrag	Aufwand	Ertrag
9610.3940.01	Interne Verrechnung von kalk. Zinsen und Finanzaufwand	1 588.80		3 900		2 527.10	
9610.4400.01	Zinsen flüssige Mittel		64.65		0		27.55
9610.4401.01	Verzugszinsen Steuern		5 354.70		3 000		4 171.85
9610.4401.02	Zinsen Forderungen und Kontokorrente		30.10		0		39.55
9610.4451.01	Erträge aus Beteiligungen VV		21.00		100		14 321.00
9610.4940.01	Interne Verrechnung von kalk. Zinsen und Finanzaufwand		52 379.50		52 700		55 617.85
963	Liegenschaften des Finanzvermögens	180 950.90	245 366.65	202 400	247 600	184 925.60	232 767.65
	Nettoergebnis	64 415.75		45 200		47 842.05	
9630	Liegenschaft Versorgungszentrum (Finanzvermögen)	102 787.95	150 238.25	109 900	153 300	99 283.05	143 117.65
	Nettoergebnis	47 450.30		43 400		43 834.60	
9630.3010.01	Löhne Betriebspersonal	6 795.30		6 500		6 997.45	
9630.3050.01	AG-Beiträge AHV, IV, EO, ALV, Verwaltungskosten	482.40		500		494.90	
9630.3053.01	AG-Beiträge an Unfallversicherungen	92.90		100		102.00	
9630.3054.01	AG-Beiträge an Familienausgleichskasse	135.70		150		139.00	
9630.3055.01	AG-Beiträge an Krankentaggeldversicherungen	35.95		50		40.15	
9630.3170.01	Reisekosten und Spesen	25.90		0		0.00	
9630.3430.01	Baulicher Unterhalt Liegenschaften FV	8 155.60		20 000		3 284.30	
9630.3431.01	Nicht baulicher Unterhalt Liegenschaften FV	7 107.15		5 000		7 166.60	
9630.3439.01	Wasser, Abwasser, Strom, Abfall	4 021.45		5 000		3 759.30	
9630.3439.02	Heizung	4 570.10		6 000		4 633.60	
9630.3439.03	Betriebs- und Verbrauchsmaterial	904.25		1 000		1 449.65	
9630.3439.04	Drucksachen, Publikationen	0.00		200		0.00	
9630.3439.05	Telefonie, Internet, Porti, Gebühren	304.70		400		304.90	
9630.3439.06	Sachversicherungsprämien	3 016.55		3 000		2 892.20	
9630.3893.01	Einlagen in Vorfinanzierungen des EK	30 519.00		25 600		25 519.00	
9630.3910.01	Interne Verrechnung von Dienstleistungen	6 201.00		6 000		6 000.00	
9630.3940.01	Interne Verrechnung von kalk. Zinsen und Finanzaufwand	30 420.00		30 400		36 500.00	
9630.4260.01	Rückerstattungen Dritter		0.00		14 000		18 753.35
9630.4430.00	Liegenschaftserträge, Mietzinse		121 920.00		122 000		121 920.00
9630.4439.01	Rückerstattung Nebenkosten		16 472.25		0		0.00
9630.4893.01	Entnahmen aus Vorfinanzierungen des EK		11 557.85		17 000		2 157.25
9630.4910.01	Interne Verrechnung von Dienstleistungen		288.15		300		287.05

Erfolgsrechnung

Funktionale Gliederung 1.1.2017 bis 31.12.2017

Oberlangenegg

Jahresrechnung 2017

Aufwand Ertrag

Budget 2017

Aufwand Ertrag

Jahresrechnung 2016

Aufwand Ertrag

		Jahresrechnung 2017		Budget 2017		Jahresrechnung 2016	
		Aufwand	Ertrag	Aufwand	Ertrag	Aufwand	Ertrag
9631	Liegenschaft Schulhaus Kreuzweg (Finanzvermögen)	77 691.55	85 969.30	90 400	91 400	83 286.35	76 736.30
	Nettoergebnis	8 277.75		1 000			6 550.05
9631.3010.01	Löhne Betriebspersonal	6 627.45		6 500		13 318.85	
9631.3050.01	AG-Beiträge AHV, IV, EO, ALV, Verwaltungskosten	382.30		500		684.45	
9631.3053.01	AG-Beiträge an Unfallversicherungen	38.70		100		81.45	
9631.3054.01	AG-Beiträge an Familienausgleichskasse	107.55		150		192.25	
9631.3055.01	AG-Beiträge an Krankentaggeldversicherungen	28.50		50		55.55	
9631.3430.01	Baulicher Unterhalt Liegenschaften FV	485.00		10 000		2 832.95	
9631.3431.01	Nicht baulicher Unterhalt Liegenschaften FV	3 809.05		7 000		1 787.60	
9631.3439.01	Wasser, Abwasser, Strom, Abfall	5 475.05		4 000		2 503.70	
9631.3439.02	Heizung	2 980.00		5 000		4 454.95	
9631.3439.03	Betriebs- und Verbrauchsmaterial	286.30		1 000		271.90	
9631.3439.04	Drucksachen, Publikationen	0.00		200		577.20	
9631.3439.05	Telefonie, Internet, Porti, Gebühren	0.00		200		0.00	
9631.3439.06	Sachversicherungsprämien	2 843.65		3 000		2 630.20	
9631.3893.01	Einlagen in Vorfinanzierungen des EK	28 100.00		27 300		26 100.00	
9631.3910.01	Interne Verrechnung von Dienstleistungen	5 198.00		3 900		9 595.30	
9631.3940.01	Interne Verrechnung von kalk. Zinsen und Finanzaufwand	21 330.00		21 500		18 200.00	
9631.4260.01	Rückerstattungen Dritter		291.00		6 000		5 944.00
9631.4310.01	Aktivierbare Eigenleistungen auf Sachanlagen		1 972.85		0		16 282.80
9631.4430.00	Liegenschaftserträge, Mietzinse		75 360.00		75 400		51 380.00
9631.4439.01	Rückerstattung Nebenkosten		4 800.00		0		0.00
9631.4893.01	Entnahmen aus Vorfinanzierungen des EK		3 545.45		10 000		3 129.50
9634	Grundstücke des Finanzvermögens	471.40	9 159.10	2 100	2 900	2 356.20	12 913.70
	Nettoergebnis	8 687.70		800		10 557.50	
9634.3130.01	Mitglieder- und Verbandsbeiträge (Flurtelle)	471.40		600		668.20	
9634.3130.02	Dienstleistungen Dritter	0.00		0		1 688.00	
9634.3430.01	Baulicher Unterhalt Grundstücke FV	0.00		1 500		0.00	
9634.4430.01	Pacht- und Baurechtszinse		2 888.50		2 900		2 913.70
9634.4430.02	Entschädigung für Dienstbarkeiten		6 270.60		0		0.00
9634.4443.01	Marktwertanpassungen Liegenschaften/Grundstücke		0.00		0		10 000.00

Erfolgsrechnung

Funktionale Gliederung 1.1.2017 bis 31.12.2017

Oberlangenegg

		Jahresrechnung 2017		Budget 2017		Jahresrechnung 2016	
		Aufwand	Ertrag	Aufwand	Ertrag	Aufwand	Ertrag
969	Finanzvermögen	- 0.80	0.00	0	0	0.00	0.00
	Nettoergebnis	0.80					
9690	Finanzvermögen	- 0.80	0.00	0	0	0.00	0.00
	Nettoergebnis	0.80					
9690.3499.01	Übriger Finanzaufwand	- 0.80		0		0.00	
97	Rückverteilungen	0.00	205.35	0	100	0.00	175.00
	Nettoergebnis	205.35		100		175.00	
971	Rückverteilungen aus CO2-Abgabe	0.00	205.35	0	100	0.00	175.00
	Nettoergebnis	205.35		100		175.00	
9710	Rückverteilungen aus CO2-Abgabe	0.00	205.35	0	100	0.00	175.00
	Nettoergebnis	205.35		100		175.00	
9710.4699.10	Rückverteilung CO2-Abgabe		205.35		100		175.00
99	Nicht aufgeteilte Posten	275 889.37	0.00	133 600	220 000	133 333.35	59 855.68
	Nettoergebnis		275 889.37	86 400			73 477.67
990	Nicht aufgeteilte Posten	133 333.35	0.00	133 600	0	133 333.35	0.00
	Nettoergebnis		133 333.35		133 600		133 333.35
9901	Abschreibung bestehendes Verwaltungsvermögen	133 333.35	0.00	133 600	0	133 333.35	0.00
	Nettoergebnis		133 333.35		133 600		133 333.35
9901.3300.90	Planmässige Abschreibungen übrige Sachanlagen (bish. VV, 15 Jahre)	133 333.35		133 600		133 333.35	
999	Abschluss	142 556.02	0.00	0	220 000	0.00	59 855.68
	Nettoergebnis		142 556.02	220 000		59 855.68	
9990	Abschluss	142 556.02	0.00	0	220 000	0.00	59 855.68
	Nettoergebnis		142 556.02	220 000		59 855.68	
9990.9000.01	Ertragsüberschuss	142 556.02	0.00	0	0	0.00	0.00
9990.9001.01	Aufwandüberschuss	0.00	0.00	0	220 000	0.00	59 855.68

12.3 Erfolgsrechnung nach Sachgruppen

Erfolgsrechnung Sachgruppen

Funktionale Gliederung 1.1.2017 bis 31.12.2017

Oberlangenegg

		Jahresrechnung 2017		Budget 2017		Jahresrechnung 2016	
		Aufwand	Ertrag	Aufwand	Ertrag	Aufwand	Ertrag
	Total	2 714 136.23	2 714 136.23	2 458 700	2 458 700	2 248 222.73	2 248 222.73
3	Aufwand	2 561 173.16		2 456 700		2 242 058.83	
30	Personalaufwand	392 454.40		427 650		347 169.80	
300	Behörden und Kommissionen	36 648.75		42 100		30 382.50	
3000	Löhne, Tag- und Sitzungsgelder an Behörden und Kommissionen	36 648.75		42 100		30 382.50	
301	Löhne des Verwaltungs- und Betriebspersonals	297 396.95		312 800		267 770.85	
3010	Löhne des Verwaltungs- und Betriebspersonals	297 396.95		312 800		267 770.85	
302	Löhne der Lehrpersonen	5 412.00		5 500		2 232.00	
3020	Löhne der Lehrpersonen	5 412.00		5 500		2 232.00	
304	Zulagen	1 012.00		1 200		1 210.00	
3049	Übrige Zulagen	1 012.00		1 200		1 210.00	
305	Arbeitgeberbeiträge	40 720.35		47 550		41 660.15	
3050	AG-Beiträge AHV, IV, EO, ALV, Verwaltungskosten	16 117.75		19 100		17 204.90	
3052	AG-Beiträge an Pensionskassen	13 269.60		13 300		11 659.45	
3053	AG-Beiträge an Unfallversicherungen	5 668.25		7 430		6 550.80	
3054	AG-Beiträge an Familienausgleichskasse	4 487.70		5 670		4 831.80	
3055	AG-Beiträge an Krankentaggeldversicherungen	1 177.05		2 050		1 413.20	
309	Übriger Personalaufwand	11 264.35		18 500		3 914.30	
3090	Aus- und Weiterbildung des Personals	5 040.60		10 100		1 060.00	
3091	Personalwerbung	0.00		200		0.00	
3099	Übriger Personalaufwand	6 223.75		8 200		2 854.30	

Erfolgsrechnung Sachgruppen

Funktionale Gliederung 1.1.2017 bis 31.12.2017

Oberlangenegg

		Jahresrechnung 2017		Budget 2017		Jahresrechnung 2016	
		Aufwand	Ertrag	Aufwand	Ertrag	Aufwand	Ertrag
31	Sach- und übriger Betriebsaufwand	434 493.27		469 450		412 412.23	
310	Material- und Warenaufwand	53 054.88		69 300		52 803.52	
3100	Büromaterial	1 539.23		2 800		1 081.60	
3101	Betriebs-, Verbrauchsmaterial	20 923.40		29 400		18 751.50	
3102	Drucksachen, Publikationen	7 907.85		7 300		5 084.30	
3103	Fachliteratur, Zeitschriften	2 084.60		2 500		1 182.45	
3104	Lehrmittel	20 599.80		26 700		26 703.67	
3105	Lebensmittel	0.00		500		0.00	
3109	Übriger Material- und Warenaufwand	0.00		100		0.00	
311	Nicht aktivierbare Anlagen	40 380.65		42 500		14 679.56	
3110	Büromöbel und Geräte	1 000.00		4 000		0.00	
3111	Maschinen, Geräte und Fahrzeuge.	22 200.80		23 600		2 472.95	
3112	Kleider, Wäsche, Vorhänge	6 364.55		0		0.00	
3113	Hardware	3 640.80		4 700		1 684.80	
3118	Immaterielle Anlagen	3 753.70		6 000		533.66	
3119	Übrige nicht aktivierbare Anlagen	3 420.80		4 200		9 988.15	
312	Ver- und Entsorgung Liegenschaften Verwaltungsvermögen	32 459.85		40 500		36 435.20	
3120	Ver- und Entsorgung Liegenschaften Verwaltungsvermögen	32 459.85		40 500		36 435.20	
313	Dienstleistungen und Honorare	121 356.69		105 400		116 589.05	
3130	Dienstleistungen Dritter	80 783.59		66 800		75 869.00	
3131	Planungen und Projektierungen Dritter	8 222.70		2 000		11 427.60	
3132	Honorare externe Berater, Gutachter, Fachexperten etc.	9 170.30		7 300		14 173.45	
3133	Informatik-Nutzungsaufwand	113.90		1 400		15.50	
3134	Sachversicherungsprämien	20 402.50		24 800		13 316.80	
3136	Honorare privatärztlicher Tätigkeit	1 339.40		1 600		682.40	
3137	Steuern und Abgaben	1 324.30		1 500		1 104.30	

Erfolgsrechnung Sachgruppen

Funktionale Gliederung 1.1.2017 bis 31.12.2017

Oberlangenegg

		Jahresrechnung 2017		Budget 2017		Jahresrechnung 2016	
		Aufwand	Ertrag	Aufwand	Ertrag	Aufwand	Ertrag
314	Baulicher Unterhalt und betrieblicher Unterhalt	99 944.35		107 500		120 047.30	
3141	Unterhalt Strassen / Verkehrswege	58 766.80		52 500		40 136.30	
3142	Unterhalt Wasserbau	21 091.80		25 000		23 710.85	
3143	Unterhalt übrige Tiefbauten	15 560.85		9 000		13 791.60	
3144	Unterhalt Hochbauten, Gebäude	3 697.40		21 000		39 967.25	
3145	Unterhalt Wald	827.50		0		2 441.30	
315	Unterhalt Mobilien und immaterielle Anlagen	25 420.05		35 800		16 773.65	
3150	Unterhalt Büromöbel und -geräte	0.00		500		0.00	
3151	Unterhalt Apparate, Maschinen, Geräte, Fahrzeuge, Werkzeuge	11 615.10		17 600		4 028.60	
3153	Informatik-Unterhalt (Hardware)	3 471.35		4 500		3 400.95	
3158	Unterhalt immaterielle Anlagen	9 920.05		10 200		9 344.10	
3159	Unterhalt übrige mobile Anlagen	413.55		3 000		0.00	
316	Mieten, Leasing, Pachten, Benützungsgebühren	28 677.70		35 800		30 676.20	
3160	Miete und Pacht Liegenschaften	3 206.00		3 500		3 206.00	
3161	Mieten, Benützungskosten Anlagen	25 471.70		32 300		27 470.20	
317	Spesenentschädigungen	14 062.75		14 850		10 269.95	
3170	Reisekosten und Spesen	11 897.25		13 350		8 438.45	
3171	Exkursionen, Schulreisen und Lager	2 165.50		1 500		1 831.50	
318	Wertberichtigungen auf Forderungen	6 448.35		3 400		5 179.40	
3180	Wertberichtigungen auf Forderungen	5 000.00		0		5 000.00	
3181	Tatsächliche Forderungsverluste	1 448.35		3 400		179.40	
319	Verschiedener Betriebsaufwand	12 688.00		14 400		8 958.40	
3190	Schadenersatzleistungen	226.00		0		0.00	
3199	Übriger Betriebsaufwand	12 462.00		14 400		8 958.40	
33	Abschreibungen Verwaltungsvermögen	148 749.20		149 950		138 000.00	
330	Sachanlagen VV	148 749.20		149 950		138 000.00	
3300	Planmässige Abschreibungen Sachanlagen	148 749.20		149 950		138 000.00	

Erfolgsrechnung Sachgruppen

Funktionale Gliederung 1.1.2017 bis 31.12.2017

Oberlangenegg

		Jahresrechnung 2017		Budget 2017		Jahresrechnung 2016	
		Aufwand	Ertrag	Aufwand	Ertrag	Aufwand	Ertrag
34	Finanzaufwand	55 584.85		95 400		59 425.10	
340	Zinsaufwand	7 779.80		17 600		15 655.65	
3400	Verzinsung laufende Verbindlichkeiten	0.00		400		0.00	
3401	Verzinsung kurzfristige Finanzverbindlichkeiten	12.45		100		85.20	
3406	Verzinsung langfristige Finanzverbindlichkeiten	7 750.00		17 000		15 541.65	
3409	Übrige Passivzinsen	17.35		100		28.80	
343	Liegenschaftenaufwand Finanzvermögen	43 958.85		72 500		38 549.05	
3430	Baulicher Unterhalt Liegenschaften FV	8 640.60		31 500		6 117.25	
3431	Nicht baulicher Unterhalt Liegenschaften FV	10 916.20		12 000		8 954.20	
3439	Übriger Liegenschaftsaufwand FV	24 402.05		29 000		23 477.60	
349	Verschiedener Finanzaufwand	3 846.20		5 300		5 220.40	
3499	Übriger Finanzaufwand	3 846.20		5 300		5 220.40	
35	Einlagen in Fonds und Spezialfinanzierungen	312 655.00		86 900		86 220.00	
351	Einlagen in Fonds und Spezialfinanzierungen im Eigenkapital	312 655.00		86 900		86 220.00	
3510	Einlagen in Spezialfinanzierungen EK	312 655.00		86 900		86 220.00	
36	Transferaufwand	1 082 846.79		1 097 050		1 062 097.05	
361	Entschädigungen an Gemeinwesen	825 907.64		826 850		792 457.25	
3611	Entschädigungen an Kantone und Konkordate	403 288.95		405 900		391 058.10	
3612	Entschädigungen an Gemeinden und Gemeindeverbände	422 618.69		420 950		401 399.15	
362	Finanz- und Lastenausgleich	87 319.00		86 300		86 491.00	
3621	Finanz- und Lastenausgleich an Kanton	87 319.00		86 300		86 491.00	
363	Beiträge an Gemeinwesen und Dritte	169 067.70		183 900		182 781.35	
3631	Beiträge an Kantone und Konkordate	137 930.00		143 000		141 526.00	
3632	Beiträge an Gemeinden und Gemeindeverbände	20 085.65		19 700		18 427.35	
3635	Beiträge an private Unternehmungen	1 889.00		1 900		1 889.00	
3636	Beiträge an private Organisationen ohne Erwerbszweck	9 163.05		11 300		13 585.80	
3637	Beiträge an private Haushalte	0.00		8 000		7 353.20	

Erfolgsrechnung Sachgruppen

Funktionale Gliederung 1.1.2017 bis 31.12.2017

Oberlangenegg

		Jahresrechnung 2017		Budget 2017		Jahresrechnung 2016	
		Aufwand	Ertrag	Aufwand	Ertrag	Aufwand	Ertrag
366	Abschreibungen Investitionsbeiträge	552.45		0		367.45	
3660	Planmässige Abschreibung Investitionsbeiträge	552.45		0		367.45	
38	Ausserordentlicher Aufwand	61 519.00		56 900		54 719.00	
389	Einlagen in das Eigenkapital	61 519.00		56 900		54 719.00	
3893	Einlagen in Vorfinanzierungen des EK	61 519.00		56 900		54 719.00	
39	Interne Verrechnungen	72 870.65		73 400		82 015.65	
390	Material- und Warenbezüge	0.00		0		686.00	
3900	Interne Verrechnung von Material- und Warenbezügen	0.00		0		686.00	
391	Dienstleistungen	18 902.35		16 600		23 184.70	
3910	Interne Verrechnung von Dienstleistungen	18 902.35		16 600		23 184.70	
393	Betriebs- und Verwaltungskosten	0.00		200		0.00	
3930	Interne Verrechnung von Betriebs- und Verwaltungskosten	0.00		200		0.00	
394	Kalk. Zinsen und Finanzaufwand	53 968.30		56 600		58 144.95	
3940	Interne Verrechnung von kalk. Zinsen und Finanzaufwand	53 968.30		56 600		58 144.95	
4	Ertrag		2 704 385.98		2 227 800		2 169 431.95
40	Fiskalertrag		875 190.85		729 100		714 430.45
400	Direkte Steuern natürliche Personen		706 512.15		614 400		616 317.60
4000	Einkommenssteuern natürliche Personen		654 227.55		584 000		585 269.65
4001	Vermögenssteuern natürliche Personen		49 067.05		30 000		27 604.90
4002	Quellensteuern natürliche Personen		3 217.55		400		3 443.05
401	Direkte Steuern juristische Personen		74 480.05		31 000		19 783.10
4010	Gewinnsteuern juristische Personen		73 648.35		30 000		18 891.90
4011	Kapitalsteuern juristische Personen		831.70		1 000		891.20

Erfolgsrechnung Sachgruppen

Funktionale Gliederung 1.1.2017 bis 31.12.2017

Oberlangenegg

		Jahresrechnung 2017		Budget 2017		Jahresrechnung 2016	
		Aufwand	Ertrag	Aufwand	Ertrag	Aufwand	Ertrag
402	Übrige Direkte Steuern		92 683.65		82 000		76 809.75
4021	Grundsteuern		68 971.65		68 000		68 086.40
4022	Vermögensgewinnsteuern		18 655.55		14 000		8 723.35
4024	Erbschafts- und Schenkungssteuern		0.00		0		0.00
4029	Eingang abgeschriebene Steuern		5 056.45		0		0.00
403	Besitz- und Aufwandsteuern		1 515.00		1 700		1 520.00
4033	Hundesteuer		1 515.00		1 700		1 520.00
41	Regalien und Konzessionen		24 263.00		25 000		23 278.00
412	Konzessionen		24 263.00		25 000		23 278.00
4120	Konzessionen		24 263.00		25 000		23 278.00
42	Entgelte		418 020.50		403 000		452 458.60
420	Ersatzabgaben		26 094.20		22 000		22 386.05
4200	Ersatzabgaben		26 094.20		22 000		22 386.05
421	Gebühren für Amtshandlungen		27 002.05		12 100		14 670.50
4210	Gebühren für Amtshandlungen		27 002.05		12 100		14 670.50
424	Benützungsgebühren und Dienstleistungen		156 019.75		154 100		173 609.35
4240	Benützungsgebühren und Dienstleistungen		156 019.75		154 100		173 609.35
425	Erlös aus Verkäufen		146 836.65		143 000		156 926.90
4250	Verkäufe		146 836.65		143 000		156 926.90
426	Rückerstattungen		58 427.85		70 800		84 865.80
4260	Rückerstattungen Dritter		58 427.85		70 800		84 865.80
427	Bussen		3 640.00		1 000		0.00
4270	Bussen		3 640.00		1 000		0.00
43	Verschiedene Erträge		1 972.85		0		16 282.80
431	Aktivierung Eigenleistungen		1 972.85		0		16 282.80
4310	Aktivierbare Eigenleistungen auf Sachanlagen		1 972.85		0		16 282.80

Erfolgsrechnung Sachgruppen

Funktionale Gliederung 1.1.2017 bis 31.12.2017

Oberlangenegg

		Jahresrechnung 2017		Budget 2017		Jahresrechnung 2016	
		Aufwand	Ertrag	Aufwand	Ertrag	Aufwand	Ertrag
44	Finanzertrag		293 655.45		253 600		247 636.25
440	Zinsertrag		5 478.10		3 000		4 261.55
4400	Zinsen flüssige Mittel		78.05		0		27.55
4401	Zinsen Forderungen und Kontokorrente		5 400.05		3 000		4 234.00
4409	Übrige Zinsen von Finanzvermögen		0.00		0		0.00
441	Realisierte Gewinne FV		9 999.00		0		0.00
4410	Gewinne aus Verkäufen von Finanzanlagen FV		9 999.00		0		0.00
443	Liegenschaftenertrag FV		227 711.35		200 300		176 213.70
4430	Pacht- und Mietzinse Liegenschaften FV		206 439.10		200 300		176 213.70
4439	Übriger Liegenschaftenertrag FV		21 272.25		0		0.00
444	Wertberichtigungen Anlagen FV		0.00		0		10 000.00
4443	Marktwertanpassungen Liegenschaften		0.00		0		10 000.00
445	Finanzertrag aus Darlehen und Beteiligungen des VV		21.00		100		14 321.00
4451	Erträge aus Beteiligungen VV		21.00		100		14 321.00
447	Liegenschaftenertrag VV		50 446.00		50 200		42 840.00
4470	Pacht- und Mietzinse Liegenschaften VV		49 796.00		49 700		42 560.00
4472	Vergütung für Benützigungen Liegenschaften VV		650.00		500		280.00
45	Entnahmen aus Fonds und Spezialfinanzierungen		13 358.54		900		367.45
451	Entnahmen aus Fonds und Spezialfinanzierungen im Eigenkapital		13 358.54		900		367.45
4510	Entnahmen aus Spezialfinanzierungen des EK		13 358.54		900		367.45
46	Transferertrag		989 950.84		715 800		627 676.00
461	Entschädigungen von Gemeinwesen		480 891.14		213 100		116 412.75
4611	Entschädigungen von Kantonen und Konkordaten		321 689.80		83 000		80 413.50
4612	Entschädigungen von Gemeinden und Gemeindeverbänden		159 201.34		130 100		35 999.25

Erfolgsrechnung Sachgruppen

Funktionale Gliederung 1.1.2017 bis 31.12.2017

Oberlangenegg

		Jahresrechnung 2017		Budget 2017		Jahresrechnung 2016	
		Aufwand	Ertrag	Aufwand	Ertrag	Aufwand	Ertrag
462	Finanz- und Lastenausgleich		486 112.00		477 900		489 878.00
4621	Finanz- und Lastenausgleich von Kantonen und Konkordaten		266 544.00		262 200		279 132.00
4622	Finanz- und Lastenausgleich von Gemeinden und Gemeindeverbänden		219 568.00		215 700		210 746.00
463	Beiträge von Gemeinwesen und Dritten		22 742.35		24 700		21 210.25
4631	Beiträge von Kantonen und Konkordaten		22 742.35		24 700		21 210.25
469	Verschiedener Transferertrag		205.35		100		175.00
4699	Rückverteilungen		205.35		100		175.00
48	Ausserordentlicher Ertrag		15 103.30		27 000		5 286.75
489	Entnahmen aus dem Eigenkapital		15 103.30		27 000		5 286.75
4893	Entnahmen aus Vorfinanzierungen des EK		15 103.30		27 000		5 286.75
49	Interne Verrechnungen		72 870.65		73 400		82 015.65
490	Material- und Warenbezüge		0.00		0		686.00
4900	Interne Verrechnung von Material- und Warenbezügen		0.00		0		686.00
491	Dienstleistungen		18 902.35		16 600		23 184.70
4910	Interne Verrechnung von Dienstleistungen		18 902.35		16 600		23 184.70
493	Betriebs- und Verwaltungskosten		0.00		200		0.00
4930	Interne Verrechnung von Betriebs- und Verwaltungskosten		0.00		200		0.00
494	Kalk. Zinsen und Finanzaufwand		53 968.30		56 600		58 144.95
4940	Interne Verrechnung von kalk. Zinsen und Finanzaufwand		53 968.30		56 600		58 144.95

Erfolgsrechnung Sachgruppen

Funktionale Gliederung 1.1.2017 bis 31.12.2017

Oberlangenegg

		Jahresrechnung 2017		Budget 2017		Jahresrechnung 2016	
		Aufwand	Ertrag	Aufwand	Ertrag	Aufwand	Ertrag
9	Abschlusskonten	152 963.07	9 750.25	2 000	230 900	6 163.90	78 790.78
90	Abschluss Erfolgsrechnung	152 963.07	9 750.25	2 000	230 900	6 163.90	78 790.78
900	Abschluss Allgemeiner Haushalt	142 556.02	0.00	0	220 000	0.00	59 855.68
9000	Ertragsüberschuss	142 556.02	0.00	0	0	0.00	0.00
9001	Aufwandüberschuss	0.00	0.00	0	220 000	0.00	59 855.68
901	Abschluss Spezialfinanzierungen und Fonds im EK	10 407.05	9 750.25	2 000	10 900	6 163.90	18 935.10
9010	Abschluss Spezialfinanzierungen und Fonds im EK, Ertragsüberschuss	10 407.05	0.00	2 000	0	6 163.90	0.00
9011	Abschluss Spezialfinanzierungen und Fonds im EK, Aufwandüberschuss	0.00	9 750.25	0	10 900	0.00	18 935.10

12.4 Investitionsrechnung nach Funktionen

Investitionsrechnung

Funktionale Gliederung 1.1.2017 bis 31.12.2017

Oberlangenegg

		Jahresrechnung 2017		Budget 2017		Jahresrechnung 2016	
		Ausgaben	Einnahmen	Ausgaben	Einnahmen	Ausgaben	Einnahmen
1	Öffentliche Ordnung und Sicherheit, Verteidigung	68 733.25	0.00	0	0	0.00	0.00
	Nettoergebnis		68 733.25				
15	Feuerwehr	68 733.25	0.00	0	0	0.00	0.00
	Nettoergebnis		68 733.25				
150	Feuerwehr	68 733.25	0.00	0	0	0.00	0.00
	Nettoergebnis		68 733.25				
1506	Regionale Feuerwehrorganisation	68 733.25	0.00	0	0	0.00	0.00
	Nettoergebnis		68 733.25				
1506.5060.01	Anschaffung Brandschutzjacken						
5	Soziale Sicherheit	0.00	1.00	0	0	0.00	0.00
	Nettoergebnis	1.00					
53	Alter + Hinterlassene	0.00	1.00	0	0	0.00	0.00
	Nettoergebnis	1.00					
534	Wohnen im Alter	0.00	1.00	0	0	0.00	0.00
	Nettoergebnis	1.00					
5340	Wohnen im Alter	0.00	1.00	0	0	0.00	0.00
	Nettoergebnis	1.00					
5340.6550.01	Übertragung von Beteiligungen an privaten Unternehmungen ins FV						
6	Verkehr und Nachrichtenübermittlung	51 287.00	0.00	0	0	0.00	0.00
	Nettoergebnis		51 287.00				
61	Strassenverkehr	51 287.00	0.00	0	0	0.00	0.00
	Nettoergebnis		51 287.00				
615	Gemeindestrassen	51 287.00	0.00	0	0	0.00	0.00
	Nettoergebnis		51 287.00				

Investitionsrechnung

Funktionale Gliederung 1.1.2017 bis 31.12.2017

Oberlangenegg

Jahresrechnung 2017

Budget 2017

Jahresrechnung 2016

Ausgaben Einnahmen

Ausgaben Einnahmen

Ausgaben Einnahmen

		Jahresrechnung 2017		Budget 2017		Jahresrechnung 2016	
		Ausgaben	Einnahmen	Ausgaben	Einnahmen	Ausgaben	Einnahmen
6150	Gemeindestrassen	51 287.00	0.00	0	0	0.00	0.00
	Nettoergebnis		51 287.00				
6150.5010.01	Belagssanierung (Bodenstrasse)						
7	Umweltschutz und Raumordnung	16 515.75	16 856.00	0	0	18 933.85	0.00
	Nettoergebnis	340.25					18 933.85
72	Abwasserentsorgung	16 515.75	16 856.00	0	0	18 933.85	0.00
	Nettoergebnis	340.25					18 933.85
720	Abwasserentsorgung	16 515.75	16 856.00	0	0	18 933.85	0.00
	Nettoergebnis	340.25					18 933.85
7201	Abwasserentsorgung [Gemeindebetrieb]	16 515.75	16 856.00	0	0	18 933.85	0.00
	Nettoergebnis	340.25					18 933.85
7201.5292.01	Generelle Entwässerungsplanung (GEP)						
7201.5620.01	Investitionsbeiträge ARA Thunersee						
7201.6310.01	Investitionsbeiträge Kanton						
9	Finanzen und Steuern	16 857.00	136 536.00	0	0	0.00	18 933.85
	Nettoergebnis	119 679.00				18 933.85	
99	Nicht aufgeteilte Posten	16 857.00	136 536.00	0	0	0.00	18 933.85
	Nettoergebnis	119 679.00				18 933.85	
999	Abschluss	16 857.00	136 536.00	0	0	0.00	18 933.85
	Nettoergebnis	119 679.00				18 933.85	
9990	Abschluss	16 857.00	136 536.00	0	0	0.00	18 933.85
	Nettoergebnis	119 679.00				18 933.85	
9990.5900.01	Passivierte Einnahmen						
9990.6900.01	Aktiviert Ausgaben						

12.5 Investitionsrechnung nach Sachgruppen

Investitionsrechnung Sachgruppen

Funktionale Gliederung 1.1.2017 bis 31.12.2017

Oberlangenegg

		Jahresrechnung 2017		Budget 2017		Jahresrechnung 2016	
		Ausgaben	Einnahmen	Ausgaben	Einnahmen	Ausgaben	Einnahmen
	Total	153 393.00	153 393.00			18 933.85	18 933.85
5	Investitionsausgaben	153 393.00		0		18 933.85	
50	Sachanlagen	120 020.25		0		0.00	
501	Strassen / Verkehrswege	51 287.00		0		0.00	
5010	Strassen / Verkehrswege	51 287.00		0		0.00	
506	Mobilien	68 733.25		0		0.00	
5060	Mobilien	68 733.25		0		0.00	
52	Immaterielle Anlagen	10 348.45		0		6 686.25	
529	Übrige immaterielle Anlagen	10 348.45		0		6 686.25	
5292	Abwasserentsorgung	10 348.45		0		6 686.25	
56	Eigene Investitionsbeiträge	6 167.30		0		12 247.60	
562	Gemeinden und Gemeindeverbände	6 167.30		0		12 247.60	
5620	Investitionsbeiträge an Gemeinden und Gemeindeverbände	6 167.30		0		12 247.60	
59	Übertrag an Bilanz	16 857.00		0		0.00	
590	Passivierungen	16 857.00		0		0.00	
5900	Passivierte Einnahmen	16 857.00		0		0.00	
6	Investitionseinnahmen		153 393.00		0		18 933.85
63	Investitionsbeiträge für eigene Rechnung		16 856.00		0		0.00
631	Kantone und Konkordate		16 856.00		0		0.00
6310	Investitionsbeiträge von Kantonen und Konkordaten		16 856.00		0		0.00

Investitionsrechnung Sachgruppen

Funktionale Gliederung 1.1.2017 bis 31.12.2017

Oberlangenegg

		Jahresrechnung 2017		Budget 2017		Jahresrechnung 2016	
		Ausgaben	Einnahmen	Ausgaben	Einnahmen	Ausgaben	Einnahmen
65	Übertragung von Beteiligungen		1.00		0		0.00
655	Private Unternehmungen		1.00		0		0.00
6550	Übertragung von Beteiligungen an privaten Unternehmungen ins Finanzvermögen		1.00		0		0.00
69	Übertrag an Bilanz		136 536.00		0		18 933.85
690	Aktivierungen		136 536.00		0		18 933.85
6900	Aktivierte Ausgaben		136 536.00		0		18 933.85