

Einwohnergemeinde Oberlangenegg
3616 Schwarzenegg

www.oberlangenegg.ch



Rechnung 2016

Gemeinderat 16.03.2017 / 12.04.2017

Gemeindeversammlung 30.05.2017

INHALTSVERZEICHNIS

0 AUF EINEN BLICK (Management Summary)	4
1 BERICHTERSTATTUNG	6
1.2 Übersicht Erfolgsrechnung	10
1.3 Bericht Selbstfinanzierungen	11
2 ECKDATEN	12
2.1 Übersicht	12
2.2 Selbstfinanzierung	13
2.3 Gestufte Erfolgsausweise	14
2.3.1 Gesamter Haushalt	14
2.3.2 Allgemeiner Haushalt	15
2.3.3 Wasserversorgung	16
2.3.4 Abwasserentsorgung	17
2.3.5 Abfall	18
3 BILANZ	19
4 FUNKTIONEN	21
4.1 Erfolgsrechnung	21
4.1.1 Kommentar	22
4.2 Investitionsrechnung	26
5 SACHGRUPPEN	27
5.1 Erfolgsrechnung	27
5.2 Investitionsrechnung	28
6 GELDFLUSSRECHNUNG	29
7 FINANZKENNZAHLEN	34
7.1 Gesamthaushalt	34
7.2 Allgemeiner Haushalt	35
7.3 Spezialfinanzierung Wasserversorgung	35

7.4 Spezialfinanzierung Abwasserentsorgung	35
7.5 Spezialfinanzierung Abfall	36
8 ANTRAG DER EXEKUTIVE	37
9 BESTÄTIGUNGSBERICHT	39
10 GENEHMIGUNG DER JAHRESRECHNUNG	41
11 ANHANG	42
11.1 Regelwerk	42
11.1.1 Angewendetes Regelwerk	42
11.1.2 Bewertung Finanzvermögen	42
11.1.3 Bewertung Verwaltungsvermögen	44
11.1.4 Aktivierungsgrenzen	44
11.1.5 Bestehendes Verwaltungsvermögen	44
11.2 Grundlagen der Jahresrechnung	45
11.3 Eigenkapitalnachweis	46
11.4 Rückstellungsspiegel	48
11.5 Beteiligungsspiegel	49
11.6 Gewährleistungsspiegel	51
11.7 Anlagespiegel	52
11.8 Kreditkontrolle	55
11.8.1 Verpflichtungskredite für Investitionen	55
11.8.2 Nachkredite	57
11.9 Zusätzliche Angaben	59
12 DETAILS ZUR RECHNUNG	61
12.1 Bilanz	62
12.2 Erfolgsrechnung nach Funktionen	71
12.3 Erfolgsrechnung nach Sachgruppen	112
12.4 Investitionsrechnung nach Funktionen	120
12.5 Investitionsrechnung nach Sachgruppen	121

0 AUF EINEN BLICK (Management Summary)

Der Gesamthaushalt schliesst mit einem **Aufwandüberschuss von CHF 72'626.88** ab. Im "Allgemeinen Haushalt" wird ein Aufwandüberschuss von CHF 59'855.68 erarbeitet. Die gebührenfinanzierten Spezialfinanzierungen schliessen ebenso mit einem Aufwandüberschuss in der Höhe von CHF 12'771.20 ab.

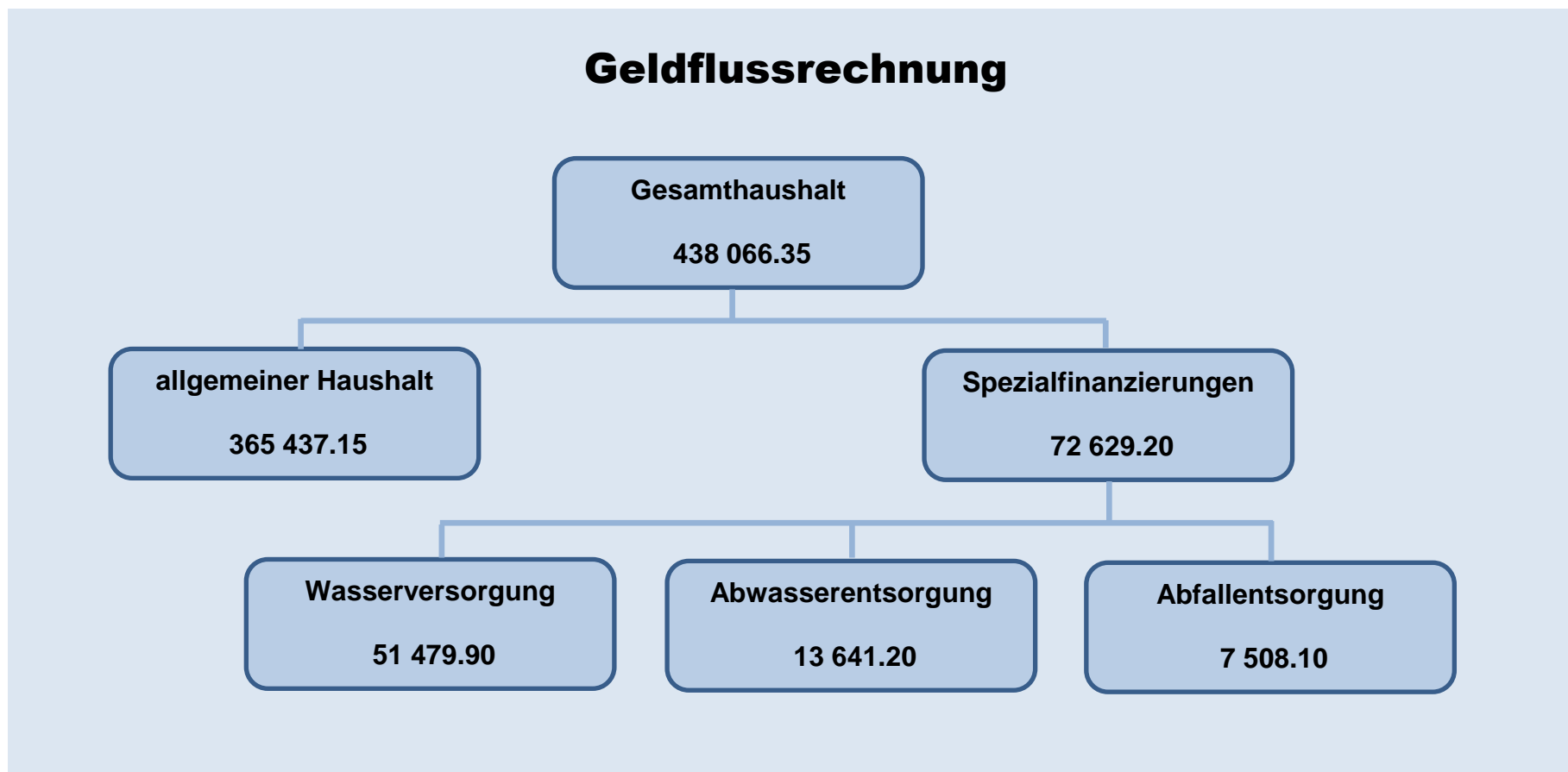
Die Jahresrechnung 2016 wird zum ersten Mal nach dem neuen **Harmonisierten Rechnungs-Modell 2 (HRM2)** geführt.



Die Geldflussrechnung (Art. 32a FHDV) zeigt, wie sich die flüssigen Mittel und die kurzfristigen Geldanlagen aufgrund von Ein- und Auszahlungen in der Berichtsperiode verändert haben.

Zusammenfassung nach Tätigkeit

Total Geldfluss aus betrieblicher Tätigkeit	CHF	250 976.10
Total Geldfluss aus Investitionstätigkeit	CHF	- 795 526.45
Total Geldfluss aus Finanzierungstätigkeit	CHF	982 616.70
Total Geldfluss Gesamthaushalt	CHF	438 066.35



1 BERICHTERSTATTUNG

Allgemeines

Die Jahresrechnung 2016 wurde nach dem neuen Rechnungslegungsmodell HRM2, gemäss Art. 70 Gemeindegesetz (GG, [BSG 170.11]), erstellt. Zum Einsatz gelangte das EDV System der Firma NRM AG.

Erfolgsrechnung

a) Ergebnis Gesamthaushalt

Der Gesamthaushalt schliesst mit einem **Aufwandüberschuss von CHF 72'626.88** ab. Budgetiert wurde ein Aufwandüberschuss von CHF 235'200.00. Die Besserstellung gegenüber dem Budget 2016 beträgt CHF 162'573.12.

b) Ergebnis Allgemeiner Haushalt

Der Allgemeine Haushalt schliesst mit einem **Aufwandüberschuss von CHF 59'855.68** ab. Budgetiert wurde ein Aufwandüberschuss von CHF 210'000.00. Die Besserstellung gegenüber dem Budget 2016 beträgt CHF 150'144.32.

Spezialfinanzierungen (gebührenfinanzierte Bereiche gem. Art. 30 Bst. B FHDV)

c) SF Wasserversorgung

Die Wasserversorgung (Funktion 7101) schliesst mit einem **Aufwandüberschuss von CHF 17'365.25** ab. Budgetiert wurde ein solcher von CHF 13'700.00. Die Schlechterstellung gegenüber dem Budget 2016 beträgt CHF 3'665.25.

Der Saldo der Spezialfinanzierung Rechnungsausgleich (Konto 29001.01) beträgt per 31.12.2016 CHF 64'389.15.

Der Saldo der Spezialfinanzierung Werterhalt (Konto 29301.01) beträgt per 31.12.2016 CHF 485'098.30.

d) SF Abwasserentsorgung

Die Abwasserentsorgung (Funktion 7201) schliesst mit einem **Aufwandüberschuss von CHF 1'569.85** ab. Budgetiert wurde ein Aufwandüberschuss von CHF 9'500.00. Die Besserstellung gegenüber dem Budget 2016 beträgt CHF 7'930.15.

Der Saldo der Spezialfinanzierung Rechnungsausgleich (Konto 29002.01) beträgt per 31.12.2016 CHF 111'023.95.

Der Saldo der Spezialfinanzierung Werterhalt (Konto 29302.01) beträgt per 31.12.2016 CHF 417'240.45.

e) SF Abfallbeseitigung

Die Abfallbeseitigung (Funktion 7301) schliesst mit einem **Ertragsüberschuss von CHF 6'163.90** ab. Budgetiert wurde ein Aufwandüberschuss von CHF 2'000.00. Die Besserstellung gegenüber dem Budget 2016 beträgt CHF 8'163.90. Der Saldo der Spezialfinanzierung (Konto 29003.01) beträgt per 31.12.2016 CHF 14'974.25.

Übrige Spezialfinanzierungen mit Gemeindereglement

f) SF Liegenschaft Versorgungszentrum

Für die Liegenschaft "Versorgungszentrum" (Funktion 9630) wird seit 2005 eine Spezialfinanzierung zur Finanzierung von zukünftigen Unterhalts- und Erneuerungsarbeiten geführt. Im Berichtsjahr wurde 1 % der aktuellen Gebäudeversicherungssumme in die Spezialfinanzierung eingelegt, in Franken ausmachend 25'519.00. Für ausgeführte Unterhaltsmassnahmen wurde gleichzeitig in deren Umfang eine Entnahme gemacht. Der Saldo der Spezialfinanzierung beträgt Ende 2016 Fr. 303'000.00.

g) SF Liegenschaft ehem. Schulhaus Kreuzweg

Das ehemalige Schulhaus Kreuzweg wurde 2015 vom Verwaltungs- ins Finanzvermögen überführt. Das nicht mehr für Schulzwecke benötigte Gebäude wurde in ein Mehrfamilienhaus umgebaut.

Die Einlage in die Spezialfinanzierung ehem. Schulhaus Kreuzweg (Funktion 9631) richtet sich nach der Gebäudeversicherungssumme und beträgt CHF 26'100.00. Die Entnahme von CHF 3'129.50 entspricht dem Liegenschaftsunterhalt abzüglich Versicherungsleistungen und Rückerstattungen. Die Spezialfinanzierung wird seit 2016 geäufnet. Der Wert im Vorfinanzierungskonto beträgt Ende 2016 CHF 23'000.00.

h) SF Gemeindewald

Für die Spezialfinanzierung "Waldbewirtschaftung" besteht ein Reglement vom 9. Dezember 2006. Jährlich wird ein nach Reglement bestimmter Betrag in die Spezialfinanzierung eingelegt, so dass später Geldmittel zur Finanzierung von Investitionen für die Bewirtschaftung der Gemeindewälder zur Verfügung stehen. Dieses Geld ist zweckgebunden und kann ausschliesslich für Investitionen in die Walderschliessung verwendet werden.

Ende 2016 weist der Fonds ein Guthaben von 63'000.00 aus. Je Kubikmeter verkaufte Rundholz wird 2016 ein Betrag von CHF 5.00 eingelegt.

Wesentliches zur Erfolgsrechnung anhand der Sachgruppen

Personalaufwand (Sachgruppe 30)

Der Personalaufwand beträgt CHF 347'170.00 und fällt um CHF 17'780.00 (4,9 %) tiefer aus als budgetiert. Tiefere Lohnkosten bei den Behörden und Kommissionen sind die Gründe dafür. Ebenfalls die Sozialversicherungsbeiträge und die Weiterbildungskosten sind tiefer.

Sachaufwand (Sachgruppe 31)

Der Sachaufwand (Betriebsaufwand) beträgt gesamthaft CHF 412'410.00 und liegt CHF 23'940.00 (5,5 %) unter dem Budget. Weniger Honorare für Beratertätigkeiten (Sanierung Kugelfang), tiefere Schneeräumungs- und Strassenunterhaltskosten und eine vorgezogene Geräteersatzbeschaffung (Kopierer Gemeindeverwaltung) bzw. Aufschiebung von neuen Anschaffungen führen zu dieser positiven Budgetabweichung. Zudem sind die Kosten für den Unterhalt der Wanderwege geringer als erwartet.

Abschreibungen (Sachgruppe 33)

Das bestehende Verwaltungsvermögen (Übergangsbestimmungen Ziff. 4.1.1 bis 4.1.4 GV) wird per 01.01.2016 zu Buchwerten in HRM2 übernommen und beträgt CHF 2'070'000.00. Es wird innert 15 Jahren abgeschrieben, was einem Abschreibungssatz von 6.7 % entspricht. Eine Jahrest tranche beträgt CHF 138'000.00.

Ab 2016 werden die ordentlichen Abschreibungen nach Anlagekategorien und Nutzungsdauer linear abgeschrieben. Im "Allgemeinen Haushalt" wurden im Bereichsjahr keine Investitionen getätigt. Die Investitionen im Bereich Abwasserentsorgung in der Höhe von CHF 12'250.00 werden nach Nutzungsdauer abgeschrieben und betragen CHF 367.45. Die planmässigen Abschreibungen liegen um CHF 6'900.00 unter dem Budget.

Zusätzliche Abschreibungen (Art. 84 GV) werden vorgenommen, wenn im Rechnungsjahr in der Erfolgsrechnung "Allgemeiner Haushalt" ein Ertragsüberschuss ausgewiesen wird und die ordentlichen Abschreibungen kleiner als die Nettoinvestitionen sind. 2016 mussten somit keine zusätzlichen Abschreibungen getätigt werden.

Finanzaufwand (Sachgruppe 34)

Für die Verzinsung der langfristigen Verbindlichkeiten (CHF 3,0 Mio.) wurden CHF 15'500.00 aufgewendet. Der bauliche Unterhalt der Liegenschaften im Finanzvermögen liegt beinahe rund CHF 20'000.00 tiefer als im Budget vorgesehen.

Transferaufwand (Sachgruppe 36)

Mit der Einführung von HRM2 ist in der Direktionsverordnung über den Finanzhaushalt der Gemeinden (FHDV) die Periodenabgrenzung neu explizit verankert worden. Allerdings sind die Gemeinden frei, ob sie die *periodengerechte Abgrenzung* vornehmen wollen. Die Rechnungsabgrenzung für die Lastenverteilungen Sozialhilfe, Ergänzungsleistungen und Familienzulagen wurden bereits im letzten Jahr vollzogen. Der Abgrenzungsaufwand Ende 2016 beträgt CHF 194'200.00. Der Transferaufwand liegt CHF 24'400.00 *unter dem Budget*. Der Gemeindeanteil Sozialhilfe liegt um rund CHF 13'600.00 über dem budgetierten Wert. An Gemeinden und Gemeindeverbände flossen gut CHF 400'000.00 an Transferzahlungen, das sind rund CHF 58'000.00 weniger als budgetiert. Davon flossen rund CHF 200'000.00 an den Gemeindeverband Oberstufenzentrum Unterlangenegg.

Steuerertrag (Sachgruppe 40)

Der Fiskalertrag entspricht mit CHF 714'400.00 dem Budgetwert. Während bei den Einkommenssteuern natürlicher Personen rund CHF 17'000.00 mehr Steuer eingegangen sind, müssen Mindererträge bei den Vermögenssteuern sowie den Gewinnsteuern juristischer Personen hingenommen werden.

Entgelte (Sachgruppe 42)

Die Entgelte brachten rund CHF 31'500.00 mehr ein als budgetiert. Ein Mehrertrag von rund CHF 9'000.00 resultiert beim Holzverkauf. Beim Gebührenertrag der Spezialfinanzierten Bereiche (Wasser, Abwasser, Abfall) machen die Mehrerträge rund CHF 13'000.00 aus.

Finanzertrag (Sachgruppe 44)

Dieser übertrifft den Budgetwert um CHF 23'700.00. Aus dem Verkauf des ehemaligen Feuerwehrmagazins im Kreuzweg wurde ein nicht budgetierter Verkaufserlös von CHF 10'000.00 eingenommen. Ferner zahlte die Akzent AG, Leben & Wohnen im Alter, Heimenschwand, den Aktionären eine Sonderdividende von CHF 1'400.00 aus, was der Gemeinde Oberlangenegg eine zusätzliche Einnahme von CHF 14'000.00 bescherte.

Transferertrag (Sachgruppe 46)

Der Transferertrag entspricht mit CHF 627'600.00 ziemlich genau dem Budget. Die Ausgleichszahlung aus dem Finanz- und Lastenausgleich beträgt CHF 490'000.00 und liegt CHF 4'600.00 tiefer als budgetiert.

Aktivierungsgrenze

Der Gemeinderat belastet einzelne Investitionen unter CHF 25'000.00 (maximal bis zur Aktivierungsgrenze von CHF 25'000 gemäss Art. 79 a GV) der Erfolgsrechnung. Er verfolgt dabei eine konstante Praxis.

Nettoinvestitionen

Investitionsmässig war das Jahr 2016 ein ruhiges Jahr. Im "Allgemeinen Haushalt" (steuerfinanziert) wurden keine Investitionen getätigt. Im Bereich der Abwasserentsorgung sind Investitionsausgaben in der Höhe von CHF 18'900.00 entstanden.

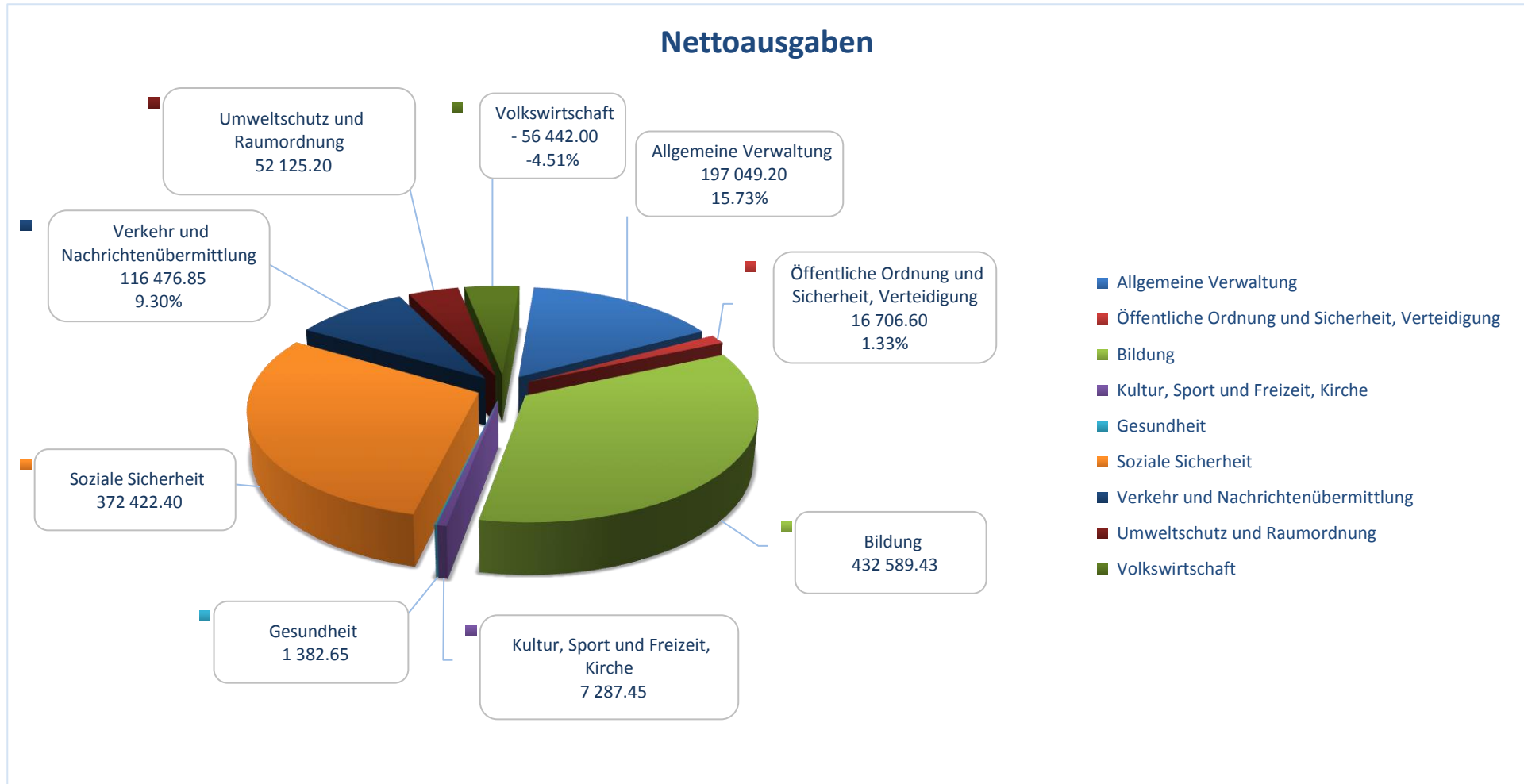
Bilanz

Das Finanzvermögen hat um CHF 1'071'800.00 zugenommen. In die Liegenschaft ehem. Schulhaus Kreuzweg wurden CHF 644'000.00 investiert. Ferner haben die flüssigen Mittel um über CHF 430'000.00 zugenommen. Das Verwaltungsvermögen hat sich um CHF 119'400.00 vermindert. Das Fremdkapital hat im Zusammenhang mit dem Umbau des ehem. Schulhauses Kreuzweg um CHF 890'000.00 zugenommen. Ebenso angestiegen ist das Eigenkapital um CHF 62'600.00. Verantwortlich für diesen Zuwachs sind die Vorfinanzierungen der Spezialfinanzierungen.

Nachkredite

Total > CHF 2'000.00	CHF	179 796.66
davon:		
- in Kompetenz Gemeinderat	CHF	179 796.66
- in Kompetenzen Gemeindeversammlung	CHF	-

1.2 Übersicht Erfolgsrechnung



Hinweis: Wegen dem Nettoertrag im Bereich der Volkswirtschaft (- Fr. 56'442.00) ergibt die Addition der Prozentzahlen nicht 100 %.

1.3 Bericht Selbstfinanzierung

Spezialfinanzierungen (gebührenfinanzierte Bereiche)

(Art. 30 Bst. b FHDV)

SF Wasserversorgung

	<u>Rechnungsjahr</u>	<u>Budget</u>
Erfolg	- 17 365.25	- 13 700.00
Verwaltungsvermögen	-	
Bestand Werterhalt	485 098.30	
Bestand SF	64 389.15	

SF Abwasserentsorgung

	<u>Rechnungsjahr</u>	<u>Budget</u>
Erfolg	- 1 569.85	- 9 500.00
Verwaltungsvermögen	6 686.25	
Bestand Werterhalt	417 240.45	
Bestand SF	111 023.95	

SF Abfall

	<u>Rechnungsjahr</u>	<u>Budget</u>
Erfolg	6 163.90	- 2 000.00
Verwaltungsvermögen	65 333.35	
Bestand Werterhalt	-	
Bestand SF	14 974.25	

2 ECKDATEN

2.1 ÜBERSICHT

	Jahresrechnung 2016	Budget 2016	Jahresrechnung 2015
Jahresergebnis ER Gesamthaushalt	- 72 626.88	- 235 200	-
Jahresergebnis ER Allgemeiner Haushalt	- 59 855.68	- 210 000	-
Jahresergebnis gesetzliche Spezialfinanzierungen	- 12 771.20	- 25 200	-
Steuerertrag natürliche Personen	616 317.60	604 300	-
Steuerertrag juristische Personen	19 783.10	25 500	-
Liegenschaftssteuer	68 086.40	68 000	-
Nettoinvestitionen	18 933.85	-	-
Bestand Finanzvermögen	5 417 945.44		4 346 145.99
Bestand Verwaltungsvermögen Gesamthaushalt	1 950 571.40		2 070 005.00
Bestand Verwaltungsvermögen Allgemeiner Haushalt	1 878 551.80		2 070 005.00
Bestand Verwaltungsvermögen Spezialfinanzierungen	72 019.60		-
Fremdkapital	3 501 043.56		2 611 335.63
Eigenkapital	3 867 473.28		3 804 815.36

2.2 SELBSTFINANZIERUNG

		Jahresrechnung 2016	Budget 2016	Jahresrechnung 2015
Ergebnis Gesamthaushalt	90	- 72 626.88	- 235 200.00	-
Abschreibung Verwaltungsvermögen	33 +	138 000.00	144 900.00	-
Einlagen in Fonds und Spezialfinanzierungen	35 +	86 220.00	106 900.00	-
Entnahmen aus Fonds und Spezialfinanzierungen	45 -	- 367.45	- 1 100.00	-
Wertberichtigung Darlehen Verwaltungsvermögen	364 +	-	-	-
Wertberichtigung Beteiligungen Verwaltungsvermögen	365 +	-	-	-
Abschreibungen Investitionsbeiträge	366 +	367.45	-	-
Zusätzliche Abschreibungen	383 +	-	-	-
Einlagen in das Eigenkapital	389 +	54 719.00	43 100.00	-
Entnahmen aus dem Eigenkapital	489 -	- 5 286.75	- 21 000.00	-
Selbstfinanzierung		201 025.37	37 600.00	-
Nettoinvestitionen				
Investitionsausgaben	5	18 933.85	-	-
Investitionseinnahmen	6	-	-	-
Nettoinvestitionen		18 933.85	-	-

2.3 Gestufter Erfolgsausweis

2.3.1 Gesamter Haushalt

Erfolgsrechnung gesamter Haushalt 2016

Sachgruppen, 1.1.2016 bis 31.12.2016

Oberlangenegg

Jahresrechnung 2016

Budget 2016

Jahresrechnung 2015

		Jahresrechnung 2016	Budget 2016	Jahresrechnung 2015
	Betrieblicher Aufwand			
30	Personalaufwand	347 169.80	364 950	
31	Sach- und übriger Betriebsaufwand	412 412.23	436 350	
33	Abschreibungen Verwaltungsvermögen	138 000.00	144 900	
35	Einlagen in Fonds und Spezialfinanzierungen	86 220.00	106 900	
36	Transferaufwand	1 062 097.05	1 086 500	
39	Interne Verrechnungen	82 015.65	84 300	
	Total betrieblicher Aufwand	2 127 914.73	2 223 900	
	Betrieblicher Ertrag			
40	Fiskalertrag	714 430.45	713 600	
41	Regalien und Konzessionen	23 278.00	25 000	
42	Entgelte	452 458.60	420 800	
43	Verschiedene Erträge	16 282.80		
45	Entnahmen aus Fonds und Spezialfinanzierungen	367.45	1 100	
46	Transferertrag	627 676.00	628 300	
49	Interne Verrechnungen	82 015.65	84 300	
	Total betrieblicher Ertrag	1 916 508.95	1 873 100	
	Ergebnis aus betrieblicher Tätigkeit	- 211 405.78	- 350 800	
34	Finanzaufwand	59 425.10	86 200	
44	Finanzertrag	247 636.25	223 900	
	Ergebnis aus Finanzierung	188 211.15	137 700	
	Operatives Ergebnis	- 23 194.63	- 213 100	
38	Ausserordentlicher Aufwand	54 719.00	43 100	
48	Ausserordentlicher Ertrag	5 286.75	21 000	
	Ausserordentliches Ergebnis	- 49 432.25	- 22 100	
	Jahresergebnis Erfolgsrechnung	- 72 626.88	- 235 200	

2.3.2 Allgemeiner Haushalt

Erfolgsrechnung allgemeiner Haushalt ohne SF 2016

Sachgruppen, 1.1.2016 bis 31.12.2016

Oberlangenegg

Jahresrechnung 2016

Budget 2016

Jahresrechnung 2015

		Jahresrechnung 2016	Budget 2016	Jahresrechnung 2015
	Betrieblicher Aufwand			
30	Personalaufwand	336 266.60	351 650	
31	Sach- und übriger Betriebsaufwand	351 739.73	392 050	
33	Abschreibungen Verwaltungsvermögen	133 333.35	139 500	
36	Transferaufwand	969 496.00	998 800	
39	Interne Verrechnungen	81 097.80	83 200	
	Total betrieblicher Aufwand	1 871 933.48	1 965 200	
	Betrieblicher Ertrag			
40	Fiskalertrag	714 430.45	713 600	
41	Regalien und Konzessionen	23 278.00	25 000	
42	Entgelte	213 086.55	195 800	
43	Verschiedene Erträge	16 282.80		
46	Transferertrag	626 755.15	624 800	
49	Interne Verrechnungen	79 488.55	80 400	
	Total betrieblicher Ertrag	1 673 321.50	1 639 600	
	Ergebnis aus betrieblicher Tätigkeit	- 198 611.98	- 325 600	
34	Finanzaufwand	59 425.10	86 200	
44	Finanzertrag	247 613.65	223 900	
	Ergebnis aus Finanzierung	188 188.55	137 700	
	Operatives Ergebnis	- 10 423.43	- 187 900	
38	Ausserordentlicher Aufwand	54 719.00	43 100	
48	Ausserordentlicher Ertrag	5 286.75	21 000	
	Ausserordentliches Ergebnis	- 49 432.25	- 22 100	
	Jahresergebnis Erfolgsrechnung	- 59 855.68	- 210 000	

2.3.3 Wasserversorgung

Erfolgsrechnung Wasserversorgung 2016

Sachgruppen, 1.1.2016 bis 31.12.2016

Oberlangenegg

Jahresrechnung 2016

Budget 2016

Jahresrechnung 2015

		Jahresrechnung 2016	Budget 2016	Jahresrechnung 2015
	Betrieblicher Aufwand			
30	Personalaufwand	8 738.85	10 800	
31	Sach- und übriger Betriebsaufwand	33 986.95	21 600	
33	Abschreibungen Verwaltungsvermögen			
35	Einlagen in Fonds und Spezialfinanzierungen	56 820.00	66 900	
36	Transferaufwand	32 462.25	24 000	
	Total betrieblicher Aufwand	132 008.05	123 300	
	Betrieblicher Ertrag			
42	Entgelte	113 367.70	103 000	
45	Entnahmen aus Fonds und Spezialfinanzierungen		1 100	
46	Transferertrag		3 500	
49	Interne Verrechnungen	1 275.10	2 000	
	Total betrieblicher Ertrag	114 642.80	109 600	
	Ergebnis aus betrieblicher Tätigkeit	- 17 365.25	- 13 700	
34	Finanzaufwand			
44	Finanzertrag			
	Ergebnis aus Finanzierung			
	Operatives Ergebnis	- 17 365.25	- 13 700	
38	Ausserordentlicher Aufwand			
48	Ausserordentlicher Ertrag			
	Ausserordentliches Ergebnis			
	Jahresergebnis Erfolgsrechnung	- 17 365.25	- 13 700	

2.3.4 Abwasserentsorgung

Erfolgsrechnung Abwasserentsorgung 2016

Sachgruppen, 1.1.2016 bis 31.12.2016

Oberlangenegg

Jahresrechnung 2016

Budget 2016

Jahresrechnung 2015

		Jahresrechnung 2016	Budget 2016	Jahresrechnung 2015
	Betrieblicher Aufwand			
30	Personalaufwand	1 455.50	1 600	
31	Sach- und übriger Betriebsaufwand	17 165.55	10 600	
33	Abschreibungen Verwaltungsvermögen			
35	Einlagen in Fonds und Spezialfinanzierungen	29 400.00	40 000	
36	Transferaufwand	24 015.75	26 200	
	Total betrieblicher Aufwand	72 036.80	78 400	
	Betrieblicher Ertrag			
42	Entgelte	68 824.90	67 000	
45	Entnahmen aus Fonds und Spezialfinanzierungen	367.45		
49	Interne Verrechnungen	1 252.00	1 900	
	Total betrieblicher Ertrag	70 444.35	68 900	
	Ergebnis aus betrieblicher Tätigkeit	- 1 592.45	- 9 500	
34	Finanzaufwand			
44	Finanzertrag	22.60		
	Ergebnis aus Finanzierung	22.60		
	Operatives Ergebnis	- 1 569.85	- 9 500	
38	Ausserordentlicher Aufwand			
48	Ausserordentlicher Ertrag			
	Ausserordentliches Ergebnis			
	Jahresergebnis Erfolgsrechnung	- 1 569.85	- 9 500	

2.3.5 Abfall

Erfolgsrechnung Abfall (Gemeindebetrieb) 2016

Sachgruppen, 1.1.2016 bis 31.12.2016

Oberlangenegg

Jahresrechnung 2016

Budget 2016

Jahresrechnung 2015

	Jahresrechnung 2016	Budget 2016	Jahresrechnung 2015
Betrieblicher Aufwand			
30	Personalaufwand	708.85	900
31	Sach- und übriger Betriebsaufwand	9 520.00	12 100
33	Abschreibungen Verwaltungsvermögen	4 666.65	5 400
36	Transferaufwand	36 123.05	37 500
39	Interne Verrechnungen	917.85	1 100
	Total betrieblicher Aufwand	51 936.40	57 000
Betrieblicher Ertrag			
42	Entgelte	57 179.45	55 000
46	Transferertrag	920.85	
49	Interne Verrechnungen		
	Total betrieblicher Ertrag	58 100.30	55 000
	Ergebnis aus betrieblicher Tätigkeit	6 163.90	- 2 000
34	Finanzaufwand		
44	Finanzertrag		
	Ergebnis aus Finanzierung		
	Operatives Ergebnis	6 163.90	- 2 000
38	Ausserordentlicher Aufwand		
48	Ausserordentlicher Ertrag		
	Ausserordentliches Ergebnis		
	Jahresergebnis Erfolgsrechnung	6 163.90	- 2 000

3 BILANZ

AKTIVEN	Rechnung 2016	Rechnung 2015
FINANZVERMÖGEN		
100 Flüssige Mittel und kurzfristige Geldanlagen	857 710.74	419 644.39
101 Forderungen	422 008.70	418 532.00
102 Kurzfristige Finanzanlagen	-	-
104 Aktive Rechnungsabgrenzungen	-	4 000.00
106 Vorräte und angefangene Arbeiten	-	-
107 Finanzanlagen	-	-
108 Sachanlagen Finanzvermögen	4 138 226.00	3 503 969.60
109 Forderungen gegenüber Spezialfinanzierungen und Fonds im FK	-	-
TOTAL FINANZVERMÖGEN	5 417 945.44	4 346 145.99
VERWALTUNGSVERMÖGEN		
140 Sachanlagen Verwaltungsvermögen	1 938 686.25	2 070 000.00
142 Immaterielle Anlagen	-	-
144 Darlehen	-	-
145 Beteiligungen, Grundkapitalien	5.00	5.00
146 Investitionsbeiträge	11 880.15	-
148 Kumulierte zusätzliche Abschreibungen	-	-
TOTAL VERWALTUNGSVERMÖGEN	1 950 571.40	2 070 005.00
AKTIVEN	7 368 516.84	6 416 150.99

PASSIVEN	Rechnung 2016	Rechnung 2015
FREMDKAPITAL		
Kurzfristiges Fremdkapital		
200 Laufende Verbindlichkeiten	216 725.76	301 696.33
201 Kurzfristige Finanzverbindlichkeiten	-	-
204 Passive Rechnungsabrenzungen	230 375.00	246 008.00
205 Kurzfristige Rückstellungen	-	-
Total kurzfristiges Fremdkapital	447 100.76	547 704.33
Langfristiges Fremdkapital		
206 Langfristige Finanzverbindlichkeiten	3 024 400.00	2 037 267.30
208 Langfristige Rückstellungen	-	-
209 Verbindlichkeiten gegenüber Spezialfinanzierungen und Fonds im FK	29 542.80	26 364.00
Total langfristiges Fremdkapital	3 053 942.80	2 063 631.30
TOTAL FREMDKAPITAL	3 501 043.56	2 611 335.63
EIGENKAPITAL		
290 Verpflichtungen/Vorschüsse gegenüber Spezialfinanzierungen	190 387.35	203 158.55
292 Rücklagen der Globalbudgetbereiche	-	-
293 Vorfinanzierungen	1 292 237.80	1 156 953.00
294 Reserven	-	-
296 Neubewertungsreserve Finanzvermögen	882 511.40	882 511.40
299 Bilanzüberschuss/-fehlbeträge	1 502 336.73	1 562 192.41
TOTAL EIGENKAPITAL	3 867 473.28	3 804 815.36
PASSIVEN	7 368 516.84	6 416 150.99

4 FUNKTIONEN

4.1 Erfolgsrechnung

Erfolgsrechnung Zusammenzug

Funktionale Gliederung 1.1.2016 bis 31.12.2016

Oberlangenegg

		Jahresrechnung 2016		Budget 2016		Jahresrechnung 2015	
		Aufwand	Ertrag	Aufwand	Ertrag	Aufwand	Ertrag
	Total	2 248 222.73	2 248 222.73	2 353 200	2 353 200	0.00	0.00
	Nettoergebnis						
0	Allgemeine Verwaltung	263 707.25	66 658.05	298 500	66 900	0.00	0.00
	Nettoergebnis		197 049.20		231 600		
1	Öffentliche Ordnung und Sicherheit, Verteidigung	58 723.15	42 016.55	67 200	39 500	0.00	0.00
	Nettoergebnis		16 706.60		27 700		
2	Bildung	567 053.28	134 463.85	593 700	126 000	0.00	0.00
	Nettoergebnis		432 589.43		467 700		
3	Kultur, Sport und Freizeit, Kirche	7 899.20	611.75	15 500	2 000	0.00	0.00
	Nettoergebnis		7 287.45		13 500		
4	Gesundheit	1 413.60	30.95	3 100	100	0.00	0.00
	Nettoergebnis		1 382.65		3 000		
5	Soziale Sicherheit	372 422.40	0.00	364 700		0.00	0.00
	Nettoergebnis		372 422.40		364 700		
6	Verkehr und Nachrichtenübermittlung	162 958.70	46 481.85	187 400	43 500	0.00	0.00
	Nettoergebnis		116 476.85		143 900		
7	Umweltschutz und Raumordnung	314 270.35	262 145.15	303 000	263 700	0.00	0.00
	Nettoergebnis		52 125.20		39 300		
8	Volkswirtschaft	68 088.00	124 530.00	78 400	108 100	0.00	0.00
	Nettoergebnis	56 442.00		29 700			
9	Finanzen und Steuern	431 686.80	1 571 284.58	441 700	1 703 400	0.00	0.00
	Nettoergebnis	1 139 597.78		1 261 700			

4.1.1 Kommentar

0 Allgemeine Verwaltung

	Jahresrechnung 2016		Budget 2016		Jahresrechnung 2015	
	Aufwand	Ertrag	Aufwand	Ertrag	Aufwand	Ertrag
Nettoergebnis	263 707.25	66 658.05 197 049.20	298 500.00	66 900.00 231 600.00	-	-

Funktion	Kommentar	Betrag
0120	Bei den Entschädigungen für den Gemeinderat & die Kommissionen wurden Einsparungen erzielt.	8 000.00
0120	Der Gemeinderatskredit wurde nicht ausgeschöpft.	2 700.00
0220	Das neue Kopiergerät für die Gemeindeverwaltung wurde bereits 2015 angeschafft.	7 000.00
0220	Die budgetierten Anschaffungen für Büromöbel & Software wurden nicht eingekauft.	6 500.00

1 Öffentliche Ordnung und Sicherheit, Verteidigung

	Jahresrechnung 2016		Budget 2016		Jahresrechnung 2015	
	Aufwand	Ertrag	Aufwand	Ertrag	Aufwand	Ertrag
Nettoergebnis	58 723.15	42 016.55 16 706.60	67 200.00	39 500.00 27 700.00	-	-

Funktion	Kommentar	Betrag
1400	Die Einführung des ÖREB-Katasters konnte 2016 abgeschlossen werden.	11 700.00
1400	Aus der Abrechnung der Amtlichen Vermessung 2010 hat die Gemeinde eine Rückerstattung erhalten.	5 000.00
1610	Für die altlastentechn. Sanierung der Schiessanlage wurden keine geolog. Abklärungen gemacht.	(6 000.00)
1620	Kostenanteil an die Zivilschutzorganisation Steffisburg-Zulg.	11 300.00

2 Bildung

	Jahresrechnung 2016		Budget 2016		Jahresrechnung 2015	
	Aufwand	Ertrag	Aufwand	Ertrag	Aufwand	Ertrag
Nettoergebnis	567 053.28	134 463.85 432 589.43	593 700.00	126 000.00 467 700.00	-	-

Funktion	Kommentar	Betrag
2110	Anschaffung Lehr- & Spielmaterial infolge Eröffnung eigene Kindergartenklasse.	17 900.00
2120	Die Kosten für Lehrmittel in der Primarschule liegen deutlich unter dem budgetierten Wert.	10 000.00
2130	Die Schülerbeiträge des Kantons für die Realschüler liegen über dem prognostizierten Ertrag.	17 100.00
2170	Die baulichen Anpassungen für die Einrichtung des Kindergartens waren nicht budgetiert.	22 300.00
2180	Das Tagesschulmodul "Mittagstisch" wurde per 31. Juli 2016 eingestellt.	-
2195	Die Nettokosten für Schülertransporte (Fr. 5'600.--) liegen unter dem Budgetwert.	6 000.00

3 Kultur, Sport, Freizeit, Kirche

	Jahresrechnung 2016		Budget 2016		Jahresrechnung 2015	
	Aufwand	Ertrag	Aufwand	Ertrag	Aufwand	Ertrag
Nettoergebnis	7 899.20	611.75 7 287.45	15 500.00	2 000.00 13 500.00	-	-

Funktion	Kommentar	Betrag
3290	Die Bundesfeier kostete wie im Vorjahr rund Fr. 3'000.-- und liegt im budgetierten Rahmen.	3 000.00
3420	Die Kredite für den Unterhalt der Wanderwege wurden unterschritten.	4 500.00

4 Gesundheit

	Jahresrechnung 2016		Budget 2016		Jahresrechnung 2015	
	Aufwand	Ertrag	Aufwand	Ertrag	Aufwand	Ertrag
Nettoergebnis	1 413.60	30.95 1 382.65	3 100.00	100.00 3 000.00	-	-

Funktion	Kommentar	Betrag
	Keine Bemerkungen.	

5 Soziale Sicherheit

	Jahresrechnung 2016		Budget 2016		Jahresrechnung 2015	
	Aufwand	Ertrag	Aufwand	Ertrag	Aufwand	Ertrag
Nettoergebnis	372 422.40	- 372 422.40	364 700.00	- 364 700.00	-	-

Funktion	Kommentar	Betrag
5320	Der Gemeindeanteil Lastenausgleich Ergänzungsleistungen fiel tiefer aus.	3 500.00
5799	Der Gemeindeanteil Lastenausgleich Sozialhilfe fiel höher aus.	13 600.00

6 Verkehr

	Jahresrechnung 2016		Budget 2016		Jahresrechnung 2015	
	Aufwand	Ertrag	Aufwand	Ertrag	Aufwand	Ertrag
Nettoergebnis	162 958.70	46 481.85 116 476.85	187 400.00	43 500.00 143 900.00	-	-

Funktion	Kommentar	Betrag
6150	Der Schneeräumungsaufwand durch Dritte fiel mit Fr. 27'200.-- tiefer aus. Einsparung:	12 800.00
6150	Höhere interne Verrechnungen infolge Eigenleistungen beim Umbau Schulhaus Kreuzweg.	8 000.00
6290	Aus der Bewirtschaftung der Tageskarten "Gemeinde" resultiert ein Verlust (exkl. Verwaltungsaufwand)	2 500.00

7 Umweltschutz und Raumordnung

	Jahresrechnung 2016		Budget 2016		Jahresrechnung 2015	
	Aufwand	Ertrag	Aufwand	Ertrag	Aufwand	Ertrag
Nettoergebnis	314 270.35	262 145.15	303 000.00	263 700.00	-	-
		52 125.20		39 300.00		

Funktion	Kommentar	Betrag
7101	Die Ausscheidung einer Schutzzone bei der Quellfassung Stalden wurde in der Invest.rg. budgetiert.	8 500.00
7101	Auf der Egg Schwarzenegg musste ein Wasserschieber ausserplanmässig ersetzt werden.	9 300.00
7101	Die Installation eines Ventilators im Pumpwerk Unterholz war nicht budgetiert.	2 600.00
7101	Der Aufwand für die Wasserbeschaffung aus dem Eriz ist höher ausgefallen.	9 200.00
7201	Für die Sauberabwasserleitung im Kreuzweg sind weitere Planungskosten angefallen.	11 200.00
7301	Die Kosten für die Grüngutentsorgung betragen Fr. 3'580.-- und liegen etwas höher als budgetiert.	1 600.00
7410	Die Leerung von drei Schlammfassern erfolgte bereits Ende 2016 (eigentlich 2017 vorgesehen).	12 000.00

8 Volkswirtschaft

	Jahresrechnung 2016		Budget 2016		Jahresrechnung 2015	
	Aufwand	Ertrag	Aufwand	Ertrag	Aufwand	Ertrag
Nettoergebnis	68 088.00	124 530.00	78 400.00	108 100.00	-	-
	56 442.00		29 700.00			

Funktion	Kommentar	Betrag
8200	Aus der Forstwirtschaft wurde ein höherer Ertrag erwirtschaftet als angenommen. Ertragsüberschuss:	40 000.00
8710	Der Konzessionsertrag von der BKW Energie AG lag etwas unter dem budgetierten Wert.	1 700.00

9 Finanzen und Steuern

	Jahresrechnung 2016		Budget 2016		Jahresrechnung 2015	
	Aufwand	Ertrag	Aufwand	Ertrag	Aufwand	Ertrag
Nettoergebnis	431 686.80	1 571 284.58	441 700.00	1 703 400.00	-	-
	1 139 597.78		1 261 700.00			

Funktion	Kommentar	Betrag
9100	Die Rückstellung für gefährdete Steuerguthaben wurden auf Fr. 55'000.-- erhöht.	5 000.00
9100	Die Forderungsverluste (Steuerabschreibungen) betragen nur gerade Fr. 40.--. Einsparung:	3 000.00
9100	Aus Steuerteilungen Natürlicher Personen resultiert ein höherer Ertrag.	12 000.00
9100	Der Steuerertrag Juristischer Personen liegt unter dem budgetierten Wert.	5 700.00
9101	Der Ertrag an Sondersteuern (Grundstückgewinn, Sonderveranlagungen) liegt unter den Erwartungen.	5 300.00
9300	Aus dem Finanz- und Lastenausgleich gingen total Fr. 403'400.-- ein, etwas weniger als budgetiert.	3 500.00
9610	Der Zinsaufwand für verzinsliche Darlehen liegt um einen Viertel tiefer als angenommen. Einsparung:	5 500.00
9610	Die Sonderdividene der Akzent AG (Wohnen & Alter in Heimenschwand) war nicht budgetiert.	14 000.00
9630	Für die Liegenschaft Versorgungszentrum wurde eine Nettorendite von 3.3 % erwirtschaftet.	80 000.00
9631	Für die Liegenschaft Schulhaus Kreuzweg konnte im ersten Jahr noch keine kostendeckende Rendite erwirtschaftet werden.	
9634	Aus dem Verkauf des ehem. Feuerwehrmagazins im Kreuzweg resultiert ein Nettogewinn.	8 300.00
9901	Die planmässigen Abschreibungen auf dem alten Verwaltungsvermögen (HRM1) liegen im Budget.	133 300.00

4.2 Investitionsrechnung

Investitionsrechnung Zusammenzug

Funktionale Gliederung 1.1.2016 bis 31.12.2016

Oberlangenegg

		Jahresrechnung 2016		Budget 2016		Jahresrechnung 2015	
		Ausgaben	Einnahmen	Ausgaben	Einnahmen	Ausgaben	Einnahmen
	Total	18 933.85	18 933.85			0.00	0.00
	Nettoergebnis						
7	Umweltschutz und Raumordnung	18 933.85	0.00			0.00	0.00
	Nettoergebnis		18 933.85				
9	Finanzen und Steuern	0.00	18 933.85			0.00	0.00
	Nettoergebnis	18 933.85					

5 SACHGRUPPEN

5.1 Erfolgsrechnung

	Rechnung 2016		Budget 2016		Rechnung 2015	
	Aufwand	Ertrag	Aufwand	Ertrag	Aufwand	Ertrag
AUFWAND						
30 Personalaufwand	347 169.80	-	364 950	-	-	-
31 Sach- und übriger Betriebsaufwand	412 412.23	-	436 350	-	-	-
33 Abschreibungen Verwaltungsvermögen	138 000.00	-	144 900	-	-	-
34 Finanzaufwand	59 425.10	-	86 200	-	-	-
35 Einlagen in Fonds und Spezialfinanzierungen	86 220.00	-	106 900	-	-	-
36 Transferaufwand	1 062 097.05	-	1 086 500	-	-	-
37 Durchlaufende Beiträge	-	-	-	-	-	-
38 Ausserordentlicher Aufwand	54 719.00	-	43 100	-	-	-
39 Interne Verrechnungen	82 015.65	-	84 300	-	-	-
3 TOTAL AUFWAND	2 242 058.83	-	2 353 200	-	-	-
ERTRAG						
40 Fiskalertrag	-	714 430.45	-	713 600	-	-
41 Regalien und Konzessionen	-	23 278.00	-	25 000	-	-
42 Entgelte	-	452 458.60	-	420 800	-	-
43 Verschiedene Erträge	-	16 282.80	-	-	-	-
44 Finanzertrag	-	247 636.25	-	223 900	-	-
45 Entnahmen aus Fonds und Spezialfinanzierungen	-	367.45	-	1 100	-	-
46 Transferertrag	-	627 676.00	-	628 300	-	-
47 Durchlaufende Beiträge	-	-	-	-	-	-
48 Ausserordentlicher Ertrag	-	5 286.75	-	21 000	-	-
49 Interne Verrechnungen	-	82 015.65	-	84 300	-	-
4 TOTAL ERTRAG	-	2 169 431.95	-	2 118 000	-	-
ABSCHLUSS						
90 Abschluss Erfolgsrechnung	6 163.90	78 790.78	-	235 200	-	-
9 ABSCHLUSSKONTEN	6 163.90	78 790.78	-	235 200	-	-
	2 248 222.73	2 248 222.73	2 353 200	2 353 200	-	-

5.2 Investitionsrechnung

	Jahresrechnung 2016		Budget 2016		Jahresrechnung 2015	
	Ausgaben	Einnahmen	Ausgaben	Einnahmen	Ausgaben	Einnahmen
AUSGABEN						
50 Sachanlagen	-	-	-	-	-	-
51 Investitionen auf Rechnung Dritter	-	-	-	-	-	-
52 Immaterielle Anlagen	6 686.25	-	-	-	-	-
54 Darlehen	-	-	-	-	-	-
55 Beteiligungen und Grundkapitalien	-	-	-	-	-	-
56 Eigene Investitionsbeiträge	12 247.60	-	-	-	-	-
57 Durchlaufende Investitionsbeiträge	-	-	-	-	-	-
5 TOTAL AUSGABEN	18 933.85	-	-	-	-	-
EINNAHMEN						
60 Übertrag von Sachanlagen in das Finanzvermögen	-	-	-	-	-	-
61 Rückerstattungen	-	-	-	-	-	-
62 Abgang immaterielle Anlagen	-	-	-	-	-	-
63 Investitionsbeiträge für eigene Rechnung	-	-	-	-	-	-
64 Rückzahlung von Darlehen	-	-	-	-	-	-
65 Übertrag von Beteiligungen	-	-	-	-	-	-
66 Rückzahlung eigener Investitionsbeiträge	-	-	-	-	-	-
67 Durchlaufende Investitionsbeiträge	-	-	-	-	-	-
6 TOTAL EINNAHMEN	-	-	-	-	-	-
59 Übertrag an Bilanz	-	-	-	-	-	-
69 Übertrag an Bilanz	-	18 933.85	-	-	-	-
Nettoinvestitionen	-	18 933.85	-	-	-	-

6. Geldflussrechnung

Oberlangenegg

Bezeichnung	CHF	CHF
	2016	2015
Geldfluss aus betrieblicher Tätigkeit		
(-) Aufwandüberschuss / Ertragsüberschuss	- 59 855.68	
Abschreibungen Verwaltungsvermögen	133 333.35	
Abschreibungen Investitionsbeiträge	-	
Einlagen in das Eigenkapital	54 719.00	
(-) Entnahmen aus dem Eigenkapital	- 5 286.75	
Verluste aus Verkauf Finanzanlagen FV und Übertragung Finanzanlagen FV ins VV /		
(-) Gewinne aus Verkauf Finanzanlagen FV	-	
Verluste aus Verkauf Sachanlagen FV und Übertragung Sachanlagen FV ins VV /		
(-) Gewinne aus Verkauf Sachanlagen FV	-	
(-) Wertberichtigungen Anlagen FV / Wertberichtigungen Anlagen FV	- 10 000.00	
Wertberichtigungen Darlehen/Beteiligungen VV	-	
(-) Aufwertung VV	-	
(-) Zunahme/Abnahme Forderungen	- 8 783.55	
Abnahme/(-) Zunahme Vorräte	-	
Abnahme/(-) Zunahme aktive Rechnungsabgrenzungen	4 000.00	
Zunahme/(-) Abnahme Laufende Verbindlichkeiten	81 780.88	
(-) Abnahme/Zunahme kurzfr. Rückstellungen	-	
(-) Abnahme/Zunahme passive Rechnungsabgrenzungen	- 15 633.00	
(-) Abnahme/Zunahme langfr. Rückstellungen	-	
(-) Abnahme/Zunahme übrige Spezialfinanzierungen	-	
Geldfluss aus betrieblicher Tätigkeit Einwohnergemeinde (allg. Haushalt)	174 274.25	

Geldfluss Wasserversorgung

(-) Aufwandüberschuss / Ertragsüberschuss	- 17 365.25
Abschreibungen Verwaltungsvermögen	-
Abschreibungen Investitionsbeiträge	-
(-) Aufwertung VV	-
(-) Zunahme/Abnahme Forderungen	- 17 498.20
Abnahme/(-) Zunahme aktive Rechnungsabgrenzungen	-
Abnahme/(-) Zunahme Vorräte	-
Zunahme/(-) Abnahme Laufende Verbindlichkeiten	23 123.35
(-) Abnahme/Zunahme passive Rechnungsabgrenzungen	-
Zunahme/(-) Abnahme Vorfinanzierung Werterhalt	56 820.00
(-) Abnahme/Zunahme übrige Vorfinanzierungen	-
Geldfluss aus betrieblicher Tätigkeit Wasserversorgung	45 079.90

Geldfluss Abwasserentsorgung

(-) Aufwandüberschuss / Ertragsüberschuss	- 1 569.85
Abschreibungen Verwaltungsvermögen	-
Abschreibungen Investitionsbeiträge	367.45
(-) Aufwertung VV	-
(-) Zunahme/Abnahme Forderungen	- 3 033.70
Abnahme/(-) Zunahme aktive Rechnungsabgrenzungen	-
Abnahme/(-) Zunahme Vorräte	-
(-) Abnahme/Zunahme Laufende Verbindlichkeiten	- 682.60
(-) Abnahme/Zunahme passive Rechnungsabgrenzungen	-
Zunahme/(-) Abnahme Vorfinanzierung Werterhalt	29 032.55
(-) Abnahme/Zunahme übrige Vorfinanzierungen	-
Geldfluss aus betrieblicher Tätigkeit Abwasserentsorgung	24 113.85

Geldfluss Abfallentsorgung

Ertragsüberschuss / (-) Aufwandüberschuss	6 163.90
Abschreibungen Verwaltungsvermögen	4 666.65
Abschreibungen Investitionsbeiträge	-
(-) Aufwertung VV	-
(-) Zunahme/Abnahme Forderungen	- 881.15
Abnahme/(-) Zunahme aktive Rechnungsabgrenzungen	-
Abnahme/(-) Zunahme Vorräte	-
(-) Abnahme/Zunahme Laufende Verbindlichkeiten	- 2 441.30
(-) Abnahme/Zunahme passive Rechnungsabgrenzungen	-
(-) Abnahme/Zunahme Vorfinanzierungen	-
Geldfluss aus betrieblicher Tätigkeit Abfallentsorgung	7 508.10

Geldfluss aus betrieblicher Tätigkeit Gemeindebetriebe	76 701.85
---	------------------

Total Geldfluss aus betrieblicher Tätigkeit	250 976.10
--	-------------------

Geldfluss aus Investitionstätigkeit

Zahlungen für Nettoinv. Sachanlagen + Immat. Anlagen+ Investitionsbeiträge VV	- 79 564.60
(-) Auszahlungen für Darlehen/Beteiligungen VV	-
Einzahlung für Darlehen/Beteiligungen VV	-
(-) Kauf Sachanlagen FV	-
Verkauf Sachanlagen FV	10 000.00
(-) Investitionen Sachanlagen FV	- 721 889.20
(-) Kauf kurzfristige Finanzanlagen FV	-
Verkauf kurzfristige Finanzanlagen FV	-
(-) Kauf langfristige Finanzanlagen FV	-
Verkauf langfristige Finanzanlagen FV	-
Geldfluss aus Investitionstätigkeit Einwohnergemeinde (allg. Haushalt)	- 791 453.80

Geldfluss Wasserversorgung

Zahlungen für Nettoinvestitionen VV Wasserversorgung	6 400.00
Geldfluss aus Investitionstätigkeit Wasserversorgung	6 400.00

Geldfluss Abwasserentsorgung

Zahlungen für Nettoinvestitionen VV Abwasserentsorgung	- 10 472.65
Geldfluss aus Investitionstätigkeit Abwasserentsorgung	- 10 472.65

Geldfluss Abfall

Zahlungen für Nettoinvestitionen VV Abfall	-
Geldfluss aus Investitionstätigkeit Abfall	-

Geldfluss aus Investitionstätigkeit Gemeindebetriebe	- 4 072.65
Total Geldfluss aus Investitionstätigkeit	- 795 526.45
Geldfluss aus Finanzierungstätigkeit	
(-) Abnahme/ Zunahme Kontokorrente mit Dritten	- 7 694.80
Aufnahme kurzfristige Finanzverbindlichkeiten	-
(-) Rückzahlung kurzfristige Finanzverbindlichkeiten	-
Aufnahme langfristige Finanzverbindlichkeiten	1 000 000.00
(-) Rückzahlung langfristige Finanzverbindlichkeiten	- 12 867.30
Zunahme/(-) Abnahme Stiftungen, Legate, Zuwendungen im FK sowie Fonds im FK	3 178.80
Geldfluss aus Finanzierungstätigkeit Einwohnergemeinde (allg. Haushalt)	982 616.70
Total Geldfluss (alle)	438 066.35
Bestand Flüssige Mittel und kurzfristige Geldanlagen 1.1.	419 644.39
Bestand Flüssige Mittel und kurzfristige Geldanlagen 31.12.	857 710.74
<i>Kontrollrechnung: Differenz</i>	-

7. Finanzkennzahlen

7.1. Gesamthaushalt

Kennzahl	2016	2015	2014	2013	2012	Ø 5 Jahre	Kommentar/Interpretation
Nettoverschuldungsquotient	-173.8%					-173.8%	Nettoschulden in % des Fiskalertrages (inkl. Finanzausgleich). Diese Kennzahl gibt an, welcher Anteil der Fiskalerträge, bzw. wieviel Jahrest tranchen erforderlich sind, um die Nettoschulden abzutragen. Richtwert: < 100% gut.
Selbstfinanzierungsgrad	1061.7%					1061.7%	Selbstfinanzierung in % der Nettoinvestitionen. Der Selbstfinanzierungsgrad gibt Antwort auf die Frage, wie weit die Investitionen aus selbst erarbeiteten Mitteln bezahlt werden können. Richtwert: > 100% ideal.
Zinsbelastungsanteil	0.5%					0.5%	Nettozinsen in % des Laufenden Ertrages. Der Zinsbelastungsanteil sagt aus, wie stark der Laufende Ertrag durch den Zinsendienst belastet ist. Je tiefer der Wert, desto grösser der Handlungsspielraum. Richtwert: 0-4% gut.
Bruttoverschuldungsanteil	155.7%					155.7%	Bruttoschuld in % des Laufenden Ertrages. Die Bruttoverschuldung informiert über das Mass der Verschuldung einer Gemeinde. Richtwert: < 50% = sehr gut.
Investitionsanteil	1.0%					1.0%	Bruttoinvestitionen in % der Gesamtausgaben. Der Investitionsanteil informiert über das Mass der Investitionstätigkeit einer Gemeinde. Aussage: < 10% = schwache Investitionstätigkeit.
Kapitaldienstanteil	7.2%					7.2%	Kapitaldienst in % des Laufenden Ertrages. Der Kapitaldienstanteil informiert darüber, wie stark der Laufende Ertrag durch Zinsendienst und Abschreibungen belastet ist. Richtwert: < 5% = geringe Belastung.
Nettoschuld in Franken pro Einwohner	-4044					-4044	Die Nettoschuld pro Einwohner wird als Gradmesser für die Verschuldung verwendet. Ein negativer Wert entspricht einem Nettovermögen pro Einwohner.
Selbstfinanzierungsanteil	9.7%					9.7%	Selbstfinanzierung in % des Laufenden Ertrages. Der Selbstfinanzierungsanteil gibt Auskunft über die finanzielle Leistungsfähigkeit unserer Gemeinde. Je höher der Wert, desto grösser ist der Spielraum für den Schuldenabbau oder die Finanzierung von Investitionen und deren Folgekosten. Richtwert: 10-20% = mittel
Nettozinsbelastungsanteil	-18.4%					-18.4%	Finanzaufwand netto in % des Steuerertrages. Richtwert 0-4% = Sehr tiefe Belastung
Massgebliches Eigenkapital pro Einwohner	5854					5854	Vergleichsgrösse

7.2 Allgemeiner Haushalt

Kennzahl	2016	2015	2014	2013	2012	Ø 5 Jahre	Kommentar/Interpretation
Selbstfinanzierungsgrad							<i>Selbstfinanzierung in % der Nettoinvestitionen. Der Selbstfinanzierungsgrad gibt Antwort auf die Frage, wie weit die Investitionen aus selbst erarbeiteten Mitteln bezahlt werden können. Richtwert: > 100% ideal.</i>
Bilanzüberschussquotient	136.18%					136.2%	Bilanzüberschuss in % des Fiskalertrages (inkl. Finanzausgleich). <i>Nach Gemeindegrösse abgestufte Mindestausstattung des Eigenkapitals (Bilanzüberschuss) zur Abdeckung von Aufwandüberschüssen, zum Schutz vor einem Bilanzfehlbetrag sowie zur Verstärkung der Risikofähigkeit. Richtwert: > 60 % Gemeinden unter 2'000 Einwohner</i>

7.3 Spezialfinanzierung Wasserversorgung

Kennzahl	2016	2015	2014	2013	2012	Ø 5 Jahre	Kommentar/Interpretation
Selbstfinanzierungsgrad	0.00%						Selbstfinanzierung in % der Nettoinvestitionen. Der Selbstfinanzierungsgrad gibt Antwort auf die Frage, wie weit die Investitionen aus selbst erarbeiteten Mitteln bezahlt werden können. Richtwert: > 100% ideal.
Kostendeckungsgrad	86.85%					86.8%	Aufwand in % des Ertrages. Der Kostendeckungsgrad gibt Antwort auf die Frage, wie weit der Aufwand aus selbst erarbeiteten Erträgen gedeckt ist. > 100% = Ertragsüberschuss
Werterhaltungsquote	7.26%					7.26%	Bestand Werterhalt in % des Wiederbeschaffungswertes.

7.4 Spezialfinanzierung Abwasserentsorgung

Kennzahl	2016	2015	2014	2013	2012	Ø 5 Jahre	Kommentar/Interpretation
Selbstfinanzierungsgrad	146.99%					147.0%	Selbstfinanzierung in % der Nettoinvestitionen. Der Selbstfinanzierungsgrad gibt Antwort auf die Frage, wie weit die Investitionen aus selbst erarbeiteten Mitteln bezahlt werden können. Richtwert: > 100% ideal.
Kostendeckungsgrad	97.82%					97.8%	Aufwand in % des Ertrages. Der Kostendeckungsgrad gibt Antwort auf die Frage, wie weit der Aufwand aus selbst erarbeiteten Erträgen gedeckt ist. > 100% = Ertragsüberschuss
Werterhaltungsquote	13.31%					13.3%	Bestand Werterhalt in % des Wiederbeschaffungswertes.

7.5 Spezialfinanzierung Abfall

Kennzahl	2016	2015	2014	2013	2012	Ø 5 Jahre	Kommentar/Interpretation
Selbstfinanzierungsgrad							Selbstfinanzierung in % der Nettoinvestitionen . Der Selbstfinanzierungsgrad gibt Antwort auf die Frage, wie weit die Investitionen aus selbst erarbeiteten Mitteln bezahlt werden können. Richtwert: > 100% ideal.
Kostendeckungsgrad	111.87%					111.9%	Aufwand in % des Ertrages . Der Kostendeckungsgrad gibt Antwort auf die Frage, wie weit der Aufwand aus selbst erarbeiteten Erträge gedeckt ist. > 100% = Ertragsüberschuss

8 ANTRAG DER EXEKUTIVE

GENEHMIGUNG:

Gemäss Art. 71 GV (170.111) verabschiedet der Gemeinderat die Jahresrechnung 2016 der Einwohnergemeinde Oberlangenegg:

ERFOLGSRECHNUNG

Aufwand Gesamthaushalt	CHF	2 242 058.83
Ertrag Gesamthaushalt	CHF	2 169 431.95
Aufwand-/Ertragsüberschuss	CHF	- 72 626.88

davon

Aufwand Allgemeiner Haushalt	CHF	1 986 077.58
Ertrag Allgemeiner Haushalt	CHF	1 926 221.90
Aufwand-/Ertragsüberschuss	CHF	- 59 855.68

Aufwand Wasserversorgung	CHF	132 008.05
Ertrag Wasserversorgung	CHF	114 642.80
Aufwand-/Ertragsüberschuss	CHF	- 17 365.25

Aufwand Abwasserentsorgung	CHF	72 036.80
Ertrag Abwasserentsorgung	CHF	70 466.95
Aufwand-/Ertragsüberschuss	CHF	- 1 569.85

Aufwand Abfall	CHF	51 936.40
Ertrag Abfall	CHF	58 100.30
Aufwand-/ Ertragsüberschuss	CHF	6 163.90

INVESTITIONSRECHNUNG	Ausgaben	CHF	18 933.85
	Einnahmen	CHF	-
	Nettoinvestitionen	CHF	18 933.85
NACHKREDITE gem. separater Tabelle (alle in Kompetenz Gemeinderat)		CHF	179 796.66
Der Aufwandüberschuss wird dem Eigenkapital entnommen. Durch den Aufwandüberschuss vermindert sich das Eigenkapital auf		CHF	3 867 473.00

ANTRAG:

Der Gemeindeversammlung wird beantragt, die Jahresrechnung 2016 zu genehmigen.
Es fallen keine Nachkredite in die Kompetenz der Gemeindeversammlung.

GEMEINDERAT OBERLANGENEGG

Oberlangenegg, 16.03.2017 / 12.04.2017

Gemeindepräsident Gemeindeverwalter Finanzverwalter

Ueli Aeschlimann Res Wittwer Res Wittwer

9 BESTÄTIGUNGSBERICHT

FANKHAUSER & PARTNER AG

Treuhand und Beratung

Dienstleistungen für Gemeinden
KMU und Private

Bericht des Rechnungsprüfungsorgans der Einwohnergemeinde Oberlangenegg zur Jahresrechnung 2016

An die Gemeindeversammlung Oberlangenegg

Als Rechnungsprüfungsorgan haben wir die Jahresrechnung der Einwohnergemeinde Oberlangenegg, bestehend aus Berichterstattung, Bilanz, Erfolgsrechnung, Investitionsrechnung, Geldflussrechnung und Anhang für das am 31. Dezember 2016 abgeschlossene Rechnungsjahr geprüft. Die Prüfungsarbeiten wurden am 25.04.2017 beendet.

Verantwortung des Gemeinderates Oberlangenegg

Der Gemeinderat ist für die Aufstellung der Jahresrechnung in Übereinstimmung mit den kantonalen und kommunalen gesetzlichen Vorschriften verantwortlich. Diese Verantwortung beinhaltet die Ausgestaltung, Implementierung und Aufrechterhaltung eines internen Kontrollsystems mit Bezug auf die Aufstellung der Jahresrechnung, die frei von wesentlichen falschen Angaben als Folge von Verstössen oder Irrtümern ist. Darüber hinaus ist der Gemeinderat für die Anwendung sachgemässer Rechnungslegungsmethoden sowie die Vornahme angemessener Schätzungen verantwortlich.

Verantwortung des Rechnungsprüfungsorgans Fankhauser & Partner AG

Unsere Verantwortung ist es, aufgrund unserer Prüfung ein Prüfungsurteil über die Jahresrechnung abzugeben. Wir haben unsere Prüfung in Übereinstimmung mit den gesetzlichen Vorschriften und der Arbeitshilfe für Rechnungsprüfungsorgane (AH RPO, Ausgabe 2016) vorgenommen. Die Prüfung haben wir so zu planen und durchzuführen, dass wir hinreichende Sicherheit gewinnen, ob die Jahresrechnung frei von wesentlichen falschen Angaben ist.

Eine Prüfung beinhaltet die Durchführung von Prüfungshandlungen zur Erlangung von Prüfungsnachweisen für die in der Jahresrechnung enthaltenen Wertansätze und sonstigen Angaben. Die Auswahl der Prüfungshandlungen liegt im pflichtgemässen Ermessen des Prüfers. Dies schliesst eine Beurteilung der Risiken wesentlicher falscher Angaben in der Jahresrechnung als Folge von Verstössen oder Irrtümern ein. Bei der Beurteilung dieser Risiken berücksichtigt der Prüfer das interne Kontrollsystem, soweit es für die Aufstellung der Jahresrechnung von Bedeutung ist, um die den Umständen entsprechenden Prüfungshandlungen festzulegen, nicht aber um ein Prüfungsurteil über die Wirksamkeit des internen Kontrollsystems abzugeben. Die Prüfung umfasst zudem die Beurteilung der Angemessenheit der angewandten Rechnungslegungsmethoden, der Plausibilität der vorgenommenen Schätzungen sowie eine Würdigung der Gesamtdarstellung der Jahresrechnung. Wir sind der Auffassung, dass die von uns erlangten Prüfungsnachweise eine ausreichende und angemessene Grundlage für unser Prüfungsurteil bilden.

Prüfungsurteil

Nach unserer Beurteilung entspricht die Jahresrechnung für das am 31. Dezember 2016 abgeschlossene Rechnungsjahr den kantonalen und kommunalen gesetzlichen Vorschriften.

FANKHAUSER & PARTNER AG

Treuhand und Beratung

Dienstleistungen für Gemeinden
KMU und Private


Berichterstattung aufgrund weiterer gesetzlicher Vorschriften

Wir bestätigen, dass wir die Anforderungen an die Befähigung gemäss Art. 123 GV und die besonderen Voraussetzungen gemäss Art. 124 GV erfüllen und keine mit unserer Unabhängigkeit nicht vereinbare Sachverhalte vorliegen. Wir beantragen, die Jahresrechnung per 31. Dezember 2016 mit Aktiven und Passiven von CHF 7'368'516.84 und einem Aufwandüberschuss des Gesamthaushalts von CHF 72'626.88 zu genehmigen.

Huttwil, 25.04.2017

Das Rechnungsprüfungsorgan
Fankhauser & Partner AG


.....
Leitender Revisor


.....

10 GENEHMIGUNG DER JAHRESRECHNUNG

Das beschlussfassende Organ der Einwohnergemeinde Oberlangenegg hat die Jahresrechnung 2016 am 30.05.2017 gemäss dem vorstehenden Antrag des Gemeinderates vom 16.03.2017 / 12.04.2017 genehmigt.

EINWOHNERGEMEINDE OBERLANGENEGB

Oberlangenegg, 30.05.2017

Gemeindepräsident Gemeindeverwalter

Ueli Aeschlimann Res Wittwer

11 Anhang

11.1 Regelwerk

11.1.1 Angewendetes Regelwerk:

Der Rechnungsabschluss der Oberlangenegg ist in Übereinstimmung mit den geltenden kantonalen gesetzlichen Grundlagen erstellt worden.

Gemeindegesezt (GG, BSG 170.11)

Gemeindeverordnung (GV, BSG 170.111)

Direktionsverordnung über den Finanzhaushalt der Gemeinden (FHDV, BSG 170.511)

Diese orientieren sich gemäss Art. 70 Absatz 1 GG am Harmonisierten Rechnungslegungsmodell für die Kantone und Gemeinden, HRM2, laut Handbuch der Konferenz der Kantonalen Finanzdirektoren. Die kantonalen Bestimmungen weichen in einzelnen Bereichen von den Empfehlungen des HRM2 ab. Das Amt für Gemeinden und Raumordnung stellt eine Auflistung dieser Ausnahmen zur Verfügung unter www.be.ch/gemeinden > Rubrik Gemeindefinanzen > HRM2 > Praxishilfen.

11.1.2 Bewertung Finanzvermögen: (s. Art. 32d Abs. b FHDV)

Vermögenswerte im Finanzvermögen werden bilanziert, wenn sie einen künftigen Nutzen erbringen und ihr Wert verlässlich ermittelt werden kann. Sie werden bei erstmaliger Bilanzierung zu Anschaffungs- bzw. Herstellungskosten bilanziert. Entstehen der Gemeinde keine Kosten, wird zum Verkehrswert zum Zeitpunkt des Zugangs bilanziert. Folgebewertungen erfolgen zum Verkehrswert am Bilanzstichtag, wobei eine systematische Neubewertung bei Liegenschaften mit Ausnahme von Baurechten alle fünf Jahre oder bei Änderung des amtlichen Werts, bei allen anderen Vermögenswerten jährlich erfolgt. Die Bilanzwerte sind bei eingetretenen dauerhaften Wertminderungen oder Verlusten sofort zu berichtigen.

Neubewertungsreserve Finanzvermögen

Das Finanzvermögen wurde gemäss Anhang 1 zu Art. 81 Absatz 3 Ziffer 3 der Gemeindeverordnung neu bewertet.

Parzelle	Objekt	Art Finanzvermögen	Buchwert 31.12.2015	Amtlicher Wert	Faktor	Bilanzierung HRM2 (amtl. Wert x Faktor 1.4)	Aufwertung (+) / Abwertung (-) per 01.01.2016	Bemerkungen
55	Land Stalden (15'127 m2)	Grundstück	8'405.00	5'030.00	1.4	7'042.00	-1'363.00	1)
56	Land Fischbach (4'008 m2)	Grundstück	0.00	950.00	1.4	1'330.00	1'330.00	2)
57	Land Bachmatt (7'293 m2)	Grundstück	0.00	1'820.00	1.4	2'548.00	2'548.00	
269	Land Schwand (11'526 m2)	Grundstück	0.00	2'860.00	1.4	4'004.00	4'004.00	
270	Land Schwand (9'466 m2)	Grundstück	0.00	1'990.00	1.4	2'786.00	2'786.00	
271	Land Wolfrichte (23'080 m2)	Grundstück	0.00	4'180.00	1.4	5'852.00	5'852.00	
381	Land Bachmatt (250 m2)	Grundstück	0.00	60.00	1.4	84.00	84.00	3)
364	Schulhaus Kreuzweg	Liegenschaft	713'053.20	1'265'800.00		1'065'743.60	352'690.40	4)
367	Versorgungszentrum	Liegenschaft	1'900'000.00	1'724'700.00	1.4	2'414'580.00	514'580.00	5)
Total Buchwert nach HRM1 Grundstücke			8'405.00					
Total Buchwert nach HRM1 Liegenschaften FV			2'613'053.20					
Total Buchwert nach HRM2 Grundstücke						23'646.00		
Total Buchwert nach HRM2 Liegenschaften FV						3'480'323.60		
Buchhalterische Aufwertung per 01.01.2016 Grundstücke							15'241.00	
Buchhalterische Aufwertung per 01.01.2016 Liegenschaften FV							867'270.40	

Bemerkungen:

- 1) Die Liegenschaft Gemeindehaus ist im Verwaltungsvermögen bilanziert.
- 2) Die Parzelle Nr. 56 befindet sich in einem Naturschutzgebiet. Für das Fischbach-Mösli wird kein Pachtzins verlangt (Bewirtschafter: W. Oesch).
- 3) Für diese Parzelle wird kein Pachtzins verlangt.
- 4) Verkehrswert gemäss Gutachten vom 9. Februar 2016.
- 5) Gebäude mit 4 Wohnungen und 4 Gewerberäumen. Gleichzeitig befinden sich das Gemeindearchiv und zwei öffentliche Toiletten im Gebäude (= öffentl. Benutzung). Ausserdem steht ein öffentlicher Parkplatz für öV-Benutzer zur Verfügung. Der amtliche Wert wurde nicht unterteilt in Finanz- und Verwaltungsvermögen.

Der Aufwertungsgewinn im Gesamtbetrag von CHF 882'511.40 wurde in die Neubewertungsreserve eingelegt.

11.1.3 Bewertung Verwaltungsvermögen:

Vermögenswerte im Verwaltungsvermögen werden bilanziert, wenn sie einen künftigen mehrjährigen öffentlichen Nutzen hervorbringen und ihr Wert verlässlich ermittelt werden kann. Sie werden zu Anschaffungs- bzw. Herstellkosten nach der Nettomethode bilanziert und nach der definierten Nutzungsdauer linear abgeschrieben. Entstehen der Gemeinde keine Kosten, wird zum Verkehrswert zum Zeitpunkt des Zugangs bilanziert. Die Bilanzwerte sind bei eingetretenen dauerhaften Wertminderungen oder Verlusten sofort zu berichtigen. Die geltenden Anlagekategorien und Nutzungsdauern sind in Anhang 2 GV umschrieben.

11.1.4 Aktivierungsgrenzen:

Allgemeiner Haushalt	CHF	25 000
Spezialfinanzierung Wasserversorgung	CHF	10 000
Spezialfinanzierung Abwasserentsorgung	CHF	10 000
Spezialfinanzierung Abfall	CHF	10 000

11.1.5 Bestehendes Verwaltungsvermögen:

Das bestehende Verwaltungsvermögen per 31.12.2015 (Übergangsregelung vom HRM1 auf HRM2) wird linear über 15 Jahre abgeschrieben. Davon ausgenommen sind die Positionen gemäss Ziffer 4.1.3 der Übergangsbestimmungen der GV.

11.2 Grundlagen der Jahresrechnung

Als Grundlage für die Jahresrechnung 2016 dienten das Budget 2016 und die Vorjahresrechnung 2015.

Genehmigung/Prüfung:

	Budget	Jahresrechnung
Gemeinderat	05.11.2016	14.04.2016
Bestätigungsbericht Rechnungsprüfungsorgan		21.04.2016
Gemeindeversammlung	05.12.2016	24.05.2016

11.3 Eigenkapitalnachweis

Eigenkapitalnachweis 2016

Oberlangenegg

Eigenkapital per 1.1.2016			Veränderungsnachweis			Eigenkapital per 31.12.2016		
		CHF			CHF			CHF
29	Eigenkapital	3 804 815.36		147 102.90	84 444.98	29	Eigenkapital	3 867 473.28
290	Verpflichtungen (+) bzw. Vorschüsse (-)	203 158.55	6 163.90		18 935.10	290	Verpflichtungen (+) bzw. Vorschüsse (-)	190 387.35
29000	Spezialfinanzierung Feuerwehr					29000	Spezialfinanzierung Feuerwehr	
29001	Spezialfinanzierung Wasserversorgung	81 754.40			17 365.25	29001	Spezialfinanzierung Wasserversorgung	64 389.15
29002	Spezialfinanzierung Abwasserbeseitigung	112 593.80			1 569.85	29002	Spezialfinanzierung Abwasserbeseitigung	111 023.95
29003	Spezialfinanzierung Abfall	8 810.35	6 163.90			29003	Spezialfinanzierung Abfall	14 974.25
293	Vorfinanzierungen	1 156 953.00	140 939.00		5 654.20	293	Vorfinanzierungen	1 292 237.80
29300	Vorfinanzierungen	340 466.80	54 719.00		5 286.75	29300	Vorfinanzierungen	389 899.05
29301	Wasserversorgung Werterhalt	428 278.30	56 820.00			29301	Wasserversorgung Werterhalt	485 098.30
29302	Abwasserentsorgung Werterhalt	388 207.90	29 400.00		367.45	29302	Abwasserentsorgung Werterhalt	417 240.45
294	Reserven					294	Reserven	
29400	Zusätzliche Abschreibungen					29400	Zusätzliche Abschreibungen	
296	Neubewertungsreserve Finanzvermögen	882 511.40				296	Neubewertungsreserve Finanzvermögen	882 511.40
29600	Neubewertungsreserve Finanzvermögen	882 511.40				29600	Neubewertungsreserve Finanzvermögen	882 511.40
29601	Schwankungsreserve					29601	Schwankungsreserve	
299	Bilanzüberschuss/-fehlbetrag	1 562 192.41			59 855.68	299	Bilanzüberschuss/-fehlbetrag	1 502 336.73

Eigenkapitalnachweis 2016

Oberlangenegg

Eigenkapital per 1.1.2016			Veränderungsnachweis		Eigenkapital per 31.12.2016		
		CHF	CHF	CHF			CHF
29900	Jahresergebnis			59 855.68	29900	Jahresergebnis	- 59 855.68
29990	Kumulierte Ergebnisse der Vorjahre	1 562 192.41			29990	Kumulierte Ergebnisse der Vorjahre	1 562 192.41

11.4 Rückstellungsspiegel

205.00 Kurzfristige Rückstellungen							
Konto	Bezeichnung	Buchwert 31.12.2015	Veränderung			Buchwert 31.12.2016	Kommentar
			Bildung	Verwendung	Auflösung		
20500.01	Rückstellungen Personalaufwand (Ferien- und Überzeitguthaben)	-	-			-	Verzicht auf Rückstellung, da nicht wesentlich. Aufgelaufene Ferien-/Überzeitguthaben: 11.5 Tage, 40.5 Std.
20520.01	Rückstellungen Prozessrisiken	-	-			-	Keine laufenden Prozesse am Laufen und keine neuen Prozesse absehbar.
20530.01	Rückstellungen nicht versicherbare Schäden	-	-			-	Keine nicht versicherbaren Schäden von wesentlichem Ausmass bekannt.
20580.01	Rückstellungen Investitionsrechnung	-	-			-	Keine.
20590.01	Ausstehende Steuerteilungen juristische Personen z.G. anderen Gemeinden	-	-			-	Dem Gemeinderat / der Verwaltung sind keine passiven Steuerausscheidungen juristischer Personen bekannt.
205.00	Kurzfristige Rückstellungen	0.00	0.00	0.00	0.00	0.00	

208.00 Langfristige Rückstellungen							
Konto	Bezeichnung	Buchwert 31.12.2015	Veränderung			Buchwert 31.12.2016	Kommentar
			Bildung	Verwendung	Auflösung		
	Keine langfristigen Rückstellungen vorhanden / bekannt.	-					
208.00	Langfristige Rückstellungen	0.00	0.00	0.00	0.00	0.00	

Oberlangenegg, 10. April 2017/rw

11.5 Beteiligungsspiegel

Es sind nur die wesentlichen Beteiligungen aufgeführt. Die vollständigen Beteiligungen und Mitgliedschaften sind im "Verzeichnis über Verpflichtungen und Beteiligungen" aufgeführt.

Name, Sitz, Rechtsform	Tätigkeitsgebiet	Nominalkapital	Eigentumsanteil	Stimmenanteil	Wesentliche weitere Beteiligte	Buchwert per 31.12.	Anschaffungswert	Wesentliche weitere Beteiligungen der Organisation	Zahlungsströme 2016	Spezifische Risiken
Öffentliche-rechtliche Organisationen der interkommunalen Zusammenarbeit (Gemeindeverbände, Anstalten usw.)										
ARA Thunersee Uetendorf, Gemeindeverband	Abwasserreinigung	Kein Verbandskapital (Bilanzierung in Gemeinden)	Anteil nach Kostenverteiler 0.292766%	1 Delegiertenstimme von rund 90 Stimmen (nach Einwohner)	Stadt Thun und rund 40 weitere Gemeinden in den Verwaltungskreisen Thun und Frutigen-Niedersimmental	Bilanzposition 14622.01	jährliche Investitionsbeiträge, mehrere Millionen seit 1970er Jahren	AVAG (15%)	Betriebskosten Kto. 7201.3632.01 Investitionen Kto. 7201.5620.01	Bei Verbandsauflösung Solidarhaftung gemäss Art. 40 Verbandsreglement
Kulturförderung Region Thun Spiez, Gemeindeverband	Erfüllung der regionalen Aufgaben gemäss Kulturförderungsgesetz	Kein Verbandskapital	Keine aktiven Vermögens- werte vorhanden	1 Vertreter im Kulturrat (Delegierten-versammlung)	Alle Gemeinden im Verwaltungskreis Thun	Keine Beteiligung oder bilanzierbare Vermögenswerte	Keine Gemeindeinvestitionen	Keine	Beitrag an Verband ab 2017 ca. 1'000 p.J.	Bei Verbandsauflösung Solidarhaftung gemäss Art. 54 Verbandsreglement
Mitgliedschaften in und Beteiligungen an juristischen Personen des Privatrechts										
AVAG AG für Abfallverwertung Thun, Aktiengesellschaft	Abfallverwertung	3'400'000 (34'000 x 100)	0.018%	6 Aktienstimmen an GV	Über 100 Gemeinden	Abgeschrieben auf einen Pro-Memoria- Franken	Nominalwert 6 x 100 = 600	Diverse Tochter- gesellschaften, u.a. KVA Thun AG	An AVAG: Entsorgungskosten An Gemeinde: Anteil Kehrichtgebühr	Haftung nur mit Aktienkapital
Verkehrsbetriebe STI AG Thun, Aktiengesellschaft	öffentlicher Verkehr in der Region Thun	1'600'000 (16'000 x 100)	0.069%	11 Aktienstimmen an GV	Diverse Gemeinden aus dem Berner Oberland	Abgeschrieben auf einen Pro-Memoria- Franken	Nominalwert 11 x 10 = 1'100	Keine	Keine. Zahlungen erfolgen über Kanton (Lastenverteiler ÖV)	Haftung nur mit Aktienkapital
PREVIS Pensionskasse Wabern, Stiftung	Berufliche Vorsorge für das Personal bernischer Gemeinden und öffentlicher Betriebe	Kein Nominal-kapital	-	Stimmrecht als Arbeitnehmer und Arbeitgeber an DV	Diverse bernische Gemeinden, diverse Betriebe aus dem Gesundheits- und Pflegebereich	Keine Beteiligung oder bilanzierbare Vermögenswerte	Keine Investitionsbeiträge der Gemeinde	Keine	Prämien Sachgruppe 3052 ca. 11'600 p.J.	Unterdeckung von rund 5 %. Müsste bei Kassenwechsel durch Gemeinde ausfinanziert werden. Steht aber nicht zur Diskussion.
Oberstufenzentrum Unterlangenegg Unterlangenegg, Gemeindeverband	Führung der Real- und Sekundarschule für die Gemeinden Buchholterberg, Eriz, Fahmi, Oberlangenegg, Unterlangenegg, Wachseltdorn	Kein Nominal-kapital	Sachwerte im Eigentum Verband	3 Delegiertenstimmen 2 SchuKo-Mitglieder	Einwohnergemeinde Röthenbach	Kein separater Ausweis, da in Finanzbuchhaltung Oberstufenverband enthalten. Bau OSZ Unterlangenegg in den Jahren 2013/14 für 9.22 Mio. Franken. Investitionsanteil Oberlangenegg ca. Fr. 45'000 p.J.	Keine	- Schulkostenbeiträge ca. 130'000 p.J. Kto. 2130.3612.01/02 - Investitionsanteil ca. 45'000 p.J.	Zahlungsunfähigkeit einer Verbandsgemeinde. Ist aber eher unwahrscheinlich.	
ERT Entwicklungsraum Thun Thun, Verein	Erfüllung regionaler Aufgaben in den Bereichen Planung, Verkehr, Wirtschaft	Kein Nominal-kapital	-	Stimmrecht an DV	Stadt Thun und rund 40 Gemeinden aus den Verwaltungskreisen Thun und Frutigen-Niedersimmental	Keine Beteiligung oder bilanzierbare Vermögenswerte	Keine Investitionsbeiträge der Gemeinde	Keine	ERT 2.50 p/Einw. Kto. 7906.3130.01	Betriebskosten werden durch jährliche Beiträge der Mitgliedergemeinden gedeckt, daher keine finanziellen Risiken
Musikschule Region Thun Thun, Verein	Anbieten Musikunterricht gemäss kant. Musikschulgesetz	Kein Nominal-kapital	-	keine Einflussnahme (nicht Trägergemeinde, kein Leistungsvertrag)	Alle Gemeinden des Verwaltungskreises Thun plus Gemeinde Spiez	Keine Beteiligung oder bilanzierbare Vermögenswerte	Keine Investitionsbeiträge der Gemeinde	Keine	Schulkostenbeiträge 40% ca. 5'000 p/Jahr Kto. 2140.3636.01	Defizitbeiträge werden anteilmässig (pro Schülerlektion) auf die Mitgliedergemeinden verteilt. Daher keine finanziellen Risiken
Spitex Zugl Steffisburg, Verein	Erbringung von Spitex- Dienstleistungen in der Region Zulgital	Kein Nominal-kapital	-	Einflussnahme über Delegiertenversammlung	Alle Zulgital-Gemeinden inkl. Steffisburg, zusätzlich Ortsteil Reust (Gde. Sigriswil)	Keine Beteiligung oder bilanzierbare Vermögenswerte	Keine Investitionsbeiträge der Gemeinde	Keine	Mitgliederbeitrag Fr. 100.-- Kto. 4210.3636.01	Haftung nur mit Vereinsvermögen (Art. 26). Allfällige Defizitdeckung über Lastenverteiler Soziales via Sitzgemeinde Steffisburg.
Vertragliche Beziehungen zur Erfüllung von Gemeindeaufgaben										
Feuerwehr Schwarzenegg regio Sitzgemeindemodell mit Sitzgemeinde Oberlangenegg (ab 01.01.2017)	Feuer- und Elementarschaden- bekämpfung in den Gemeinden Eriz, Oberlangenegg und Unterlangenegg	Kein Nominal-kapital	im Verhältnis zur Einwohnerzahl	Kompetenzen gem. öff.- rechtlichem Zusammenarbeitsvertrag	Einwohnergemeinde Horrenbach- Buchen (innerer Teil)	Bilanzposition 14065	Diverse Beschaffungen der Feuerwehren in den vergangenen Jahren	Keine	Betriebsbeiträge von Gemeinden ca. 95'000 p.J. Kto. 1506.4612.01	Zweiseitige Spezialfinanzierung. Wenn keine Erhöhung der Ersatzabgabe möglich ist, erfolgt Finanzierung über Steuerhaushalt.
Feuerwehr Schwarzenegg Vertragsmodell	Feuer- und Elementarschaden- bekämpfung in den Gemeinden Eriz, Oberlangenegg und Unterlangenegg	Kein Nominal-kapital	im Verhältnis zur Einwohnerzahl	Kompetenzen gem. Feuerwehrreglement vom 05./13.12.2004	Einwohnergemeinde Eriz Einwohnergemeinde Buchholterberg	Bilanzposition 14065	Diverse Beschaffungen der Feuerwehren in den vergangenen Jahren	Keine	Ablieferung FW- Ersatzabgaben ca. 22'000 p.J. Kto. 1506.3612.01	Einseitige Spezialfinanzierung. Finanzierung Restkosten über Steuerhaushalt. Verhältnis Einwohner: Oberlangenegg ca. 480, Unterlangenegg ca. 4'500.
IBEM Region Zulgital Sitzgemeindemodell mit Sitzgemeinde Unterlangenegg	Organisation des Spezialunterrichtes für 6 Gemeinden	Kein Nominal-kapital	Sachwerte im Eigentum Sitzgemeinde	Kompetenzen gem. öff.- rechtlichem Vertrag	Gemeinden Buchholterberg, Eriz, Fahmi, Unterlangenegg und Wachseltdorn (nach Gesamtschülerzahl)	Keine Beteiligung oder bilanzierbare Vermögenswerte	Keine Einkaufsumme	Keine	Schulkostenbeiträge an Gemeinde Unterlangenegg ca. 35'000 p.J. Kto. 2120.3612.01/02	Zahlungsunfähigkeit einer Anschlussgemeinde. Ist aber eher unwahrscheinlich. Verhältnis Einwohner: Oberlangenegg ca. 480, Einzugsgebiet ca. 4'500.
Sozialdienst Steffisburg-Zugl Sitzgemeindemodell mit Sitzgemeinde Steffisburg	Erfüllung der gesetzlichen Aufgaben im Bereich Sozialhilfe	Kein Nominal-kapital	Sachwerte im Eigentum Sitzgemeinde	Keine Vertretung	Gemeinde Steffisburg (Sitzgemeinde), weiter alle 10 Zulgital-Gemeinden	Keine Beteiligung oder bilanzierbare Vermögenswerte	Keine Einkaufsumme	Keine	Betriebskostenbeitrag ca. 9'000 p.J. Kto. 5796.3612.01	Haftung für Verpflichtungen im Rahmen des Kostenverteilers. Bei zu hohen Kosten ist Wechsel zu anderer Gemeinde möglich. Verhältnis Einwohner: Oberlangenegg ca. 480, Einzugsgebiet ca. 21'200.
AHV-Zweigstelle Rechtes Zulgital Sitzgemeindemodell mit Sitzgemeinde Buchholterberg	Erfüllung der gesetzlichen Aufgaben im Bereich Sozialversicherungen	Kein Nominal-kapital	Sachwerte im Eigentum Sitzgemeinde	Keine Vertretung	Gemeinde Buchholterberg (Sitzgemeinde), Gemeinden Eriz, Fahmi, Linden, Unterlangenegg, Wachseltdorn	Keine Beteiligung oder bilanzierbare Vermögenswerte	Keine Einkaufsumme	Keine	Betriebskostenbeitrag ca. 10'000 p.J. Kto. 5310.3612.01	Haftung für Verpflichtungen im Rahmen des Kostenverteilers. Bei zu hohen Kosten ist Wechsel zu anderer Gemeinde möglich. Verhältnis Einwohner: Oberlangenegg ca. 480, Einzugsgebiet ca. 5'750.
Zivilschutzorganisation Steffisburg- Zugl Sitzgemeindemodell mit Sitzgemeinde Steffisburg	Erfüllung der gesetzlichen Aufgaben im Bereich Bevölkerungsschutz	Kein Nominal-kapital	Sachwerte im Eigentum Sitzgemeinde	1 Vertreter für das Rechte Zulgital (zurzeit niemand aus der Gemeinde Oberlangenegg)	Gemeinde Steffisburg (Sitzgemeinde), weiter alle 10 Zulgital-Gemeinden plus Gemeinde Heimberg	Keine Beteiligung oder bilanzierbare Vermögenswerte	Keine Einkaufsumme	Keine	Betriebskostenbeitrag ca. 11'000 p.J. Kto. 1620.3612.01	Haftung für Verpflichtungen im Rahmen des Kostenverteilers. Bei zu hohen Kosten ist Wechsel zu anderer Gemeinde möglich. Verhältnis Einwohner: Oberlangenegg ca. 480, Einzugsgebiet ca. 27'800.

Regionale Kadaversammelstelle Thun Sitzgemeindemodell mit Sitzgemeinde Thun	Entsorgung von Tierkadavern und Schlachtabfällen	Kein Nominal-kapital	Sachwerte im Eigentum Sitzgemeinde	Keine Vertretung	Gemeinde Thun (Sitzgemeinde), weitere 18 Gemeinden im Verwaltungskreis Thun	Keine Beteiligung oder bilanzierbare Vermögenswerte	Keine Einkaufsumme	Keine	Betriebskostenbeitrag ca. 1'600 p.J. Kto. 7301.3612.01	Haftung für Verpflichtungen im Rahmen des Kostenverteilers. Bei zu hohen Kosten ist Wechsel zu anderer Gemeinde möglich. Verhältnis Einwohner: Oberlangenegg ca. 480, Einzugsgebiet ca. 93'400.
Wasserdarstellung Eriz - Röthenbach Sitzgemeinde Eriz	Wasserdarstellung vom Eriz bis nach Röthenbach i.E.	Kein Nominal-kapital	Sachwerte im Eigentum Sitzgemeinde	Keine Vertretung	Gemeinde Eriz (Sitzgemeinde), Gemeinden Buchholterberg, Wachselhorn, Röthenbach i.E.	Keine Beteiligung oder bilanzierbare Vermögenswerte	Keine Einkaufsumme	Keine	Wassereinkaufsgebühr ca. 26'000 p.J. Kto. 7101.3612.01	Verpflichtung zur Gründung eines Wasserverbundes (Art. 15). Risiko, dass Wasserpreis unverhältnismässig steigen kann.

Oberlangenegg, 10. April 2017/rw

11.6 Gewährleistungsspiegel

Name, Sitz, Rechtsform	Eigentümer wesentliche Miteigentümer	Angaben zu den gesicherten Leistungen (Art, Betrag, Verfall, Zins, usw.)	Zahlungsströme 2016	Spezifische zusätzliche Angaben
Privatrechtliche Unternehmungen (nach OR / ZGB)				
Pensionskasse PREVIS, Stiftung	Versicherte, Arbeitgeber	Nachschusspflicht für Unterdeckung, je nach Deckungsgrad.	Prämien Sachgruppe 3052 ca. 12'000 p.J.	Deckungsgrad Ende 2016 ca. 95 %. Keine laufenden Sanierungsmassnahmen. Umwandlungssatz wird schrittweise gesenkt. Aufgrund der bevorstehenden Fusion mit der PK Comunitas wird der unrevidierte, geschätzte Deckungsgrad erst Ende März 2017 bekannt sein.
Musikschule Region Thun, Verein	Vereinsmitglieder, ca. 40 Gemeinden	Nachschusspflicht für allfällige Defizite, welche über den ordentlichen Gemeindebeitrag von ca. 40% hinausgehen.	Schulkosten-beiträge Kto. 2140.3636.01	Kein Leistungsvertrag mit der Musikschule Region Thun. Kostenbeteiligung gemäss Art. 9 ff. MSG.
Öffentliche-rechtliche Körperschaften / Unternehmen (nach Gemeindegesetz)				
ARA Thunersee, Gemeindeverband	rund 40 Gemeinden, Anteile je nach Abwassermenge und angeschlossener Einwohner	Restkostenübernahme Betriebsrechnung und Nettoinvestitionen nach Abwassermenge und angeschlossenen Einwohnern	Betriebskosten Kto. 7201.3632.01 Investitionen Kto. 7201.5620.01	Organisationsreglement und Finanzreglement Gemeindeverband sind rechtliche Grundlage. Solidarhaftung gemäss Art. 40 OgR.
Öffentliche-rechtliche Verträge				
Keine.				
Weitere Verpflichtungen (Altslasten, Leasing usw.)				
Keine.				

Oberlangenegg, 10. April 2017/rw

11.7 Anlagespiegel

Einwohnergemeinde
Oberlangenegg

Anlagespiegel 2016
Finanzvermögen

			108 Finanzvermögen Sachanlagen				
			1080	1084	1086	1087	1089
			Grundstücke unüberbaut	Gebäude Finanzvermögen (entwidmet)	Mobilien des Finanz- vermögens	Anlagen im Bau Finanzvermögen	Übrige Sach- anlagen FV
Anschaffungskosten	Anlagewert	01.01.2016	23 646.00	3 480 323.60	-	-	-
	Zuwachs/ Zugänge	2016	-	644 256.40	-	-	-
	Abgänge / Korrekturen	2016	-	10 000.00	-	-	-
	Umgliederungen	2016					
	Anlagewert	31.12.2016	23 646.00	4 114 580.00	-	-	-
kumulierte Wertberichtigungen	Stand per	01.01.2016	-	-	-	-	-
	Dauernde Wertminderungen	2016	-	-	-	-	-
	Aufwertungen	2016	-	-	-	-	-
	Umgliederungen	2016					
	Stand per	31.12.2016	-	-	-	-	-
Buchwerte	Buchwert netto	31.12.2016	23 646.00	4 114 580.00	-	-	-
	davon Anlagen in Leasing	31.12.2016					
	Versicherungswerte	31.12.2016					

			140.00 Sachanlagen Verwaltungsvermögen								
			1400	1401	1402	1403	1404	1405	1406	1407	1408
			Grundstücke unüberbaut	Strassen/ Verkehrswege	Wasserbau	Tiefbau übrige	Hochbauten	Waldungen/ Alpen	Mobilien	Anlagen im Bau	übrige Sachanlagen
Anschaffungskosten	Anlagewert	01.01.2016	-	-	-	-	-	-	-	-	-
	Zuwachs/ Zugänge	2016	-	-	-	-	-	-	-	6 686.25	-
	Abgänge / Korrekturen	2016	-	-	-	-	-	-	-	-	-
	Umgliederungen	2016									
	Anlagewert	31.12.2016	-	-	-	-	-	-	-	6 686.25	-
kumulierte ordentliche Abschreibungen	Stand per	01.01.2016	-	-	-	-	-	-	-	-	-
	Planmässige Abschreibungen	2016	-	-	-	-	-	-	-	-	-
	Ausserplanmässige Abschreibungen	2016	-	-	-	-	-	-	-	-	-
	Wertkorrekturen	2016	-	-	-	-	-	-	-	-	-
	Stand per	31.12.2016	-	-	-	-	-	-	-	-	-
Buchwerte	Buchwert netto	31.12.2016	-	-	-	-	-	-	-	6 686.25	-
	davon Anlagen in Leasing	31.12.2016									
	Versicherungswerte	31.12.2016									

* darin nicht enthalten ist das bestehende VV bei Einführung von HRM2:

Allgemeiner Haushalt	14 099.00	1 866 666.65
Wasserversorgung	14 099.10	-
Abwasserentsorgung	14 099.20	-
Abfallentsorgung	14 099.30	65 333.35
Total		1 932 000.00

Einwohnergemeinde
Oberlangenegg

Anlagespiegel 2016
ÜBRIGES VERWALTUNGSVERMÖGEN

			142.00 Immaterielle Anlage VV			144 Darlehen VV	145 Beteiligungen VV	146 Investitionsbeiträge VV
			1420	1427	1421 & 1429	1441-1447	1452-1456	1460-1469
			Software	Immat. Anlagen in Realisierung	übrige immaterielle Anlagen	Darlehen	Beteiligungen	Investitionen
Anschaffungskosten	Anlagewert	01.01.2016	-	-	-	-	5.00	-
	Zuwachs/ Zugänge	2016	-	-	-	-	-	12 247.60
	Abgänge / Korrekturen	2016	-	-	-	-	-	-
	Umgliederungen	2016						
	Anlagewert	31.12.2016	-	-	-	-	5.00	12 247.60
kumulierte ordentliche Abschreibungen	Stand per	01.01.2016	-	-	-	-	-	-
	Planmässige Abschreibungen	2016	-	-	-	-	-	- 367.45
	Ausserplanmässige Abschreibungen	2016	-	-	-	-	-	-
	Wertkorrekturen	2016	-	-	-	-	-	-
	Stand per	31.12.2016	-	-	-	-	-	- 367.45
Buchwerte	Buchwert netto	31.12.2016	-	-	-	-	5.00	11 880.15
	davon Anlagen in Leasing	31.12.2016						
	Versicherungswerte	31.12.2016						

11.8.1 Verpflichtungskredite für Investitionen bis 2015 (nach HRM1)

Verpflichtungskreditkontrolle bis 31.12.2015 (HRM1)

Kreditbeschluss Datum	Organ	Kreditsumme	Objektbezeichnung	Kumulierte Ausgaben 01.01.2015	Investitions- ausgaben 2015	Kumulierte Ausgaben 31.12.2015	Kumulierte Einnahmen 01.01.2015	Investitions- einnahmen 2015	Kumulierte Einnahmen 31.12.2015	Saldo	Abrechnungs- datum
13.12.2008	GV	2'400'000.00	Schulhaus Brucherer	2'385'748.70	3'021.85	2'388'770.55	110'430.00	0.00	110'430.00	11'229.45	24.05.2016
07.06.2011	GV	60'000.00	Projektkredit Sanierung Schulhaus	(91'817.05)		(91'817.05)	(0.00)		(0.00)	-(31'817.05)	
	GV	2'400'000.00	Baukredit Erweiterungsbau Schulhaus	(2'293'931.65)	(3'021.85)	(2'296'953.50)	(110'430.00)		(110'430.00)	(103'046.50)	
		773'000.00	Feuerwehrmagazin								
03.07.2008	GR	40'000.00	Projektkredit neues Feuerwehrmagazin	0.00		0.00	0.00		0.00		
28.08.2009	GV	41'000.00	Landerwerb	0.00	40'520.00	40'520.00	0.00		0.00	480.00	
28.08.2009	GV	692'000.00	Kostenanteil Neubau Feuerwehrmagazin	585'550.25	12'347.00	597'897.25	0.00		0.00	94'102.75	
03.07.2008	GR	120'000.00	Gewässerverbauungen	115'507.20		115'507.20	34'551.65		34'551.65	4'492.80	
		120'000.00	Sanierung Gewässer infolge Unwetter Juni 2008								
		105'000.00	Parkplatz Schützenhaus Wolfrichte								
08.04.2010	GR	40'000.00	Erweiterung Parkplatz	43'930.85		43'930.85	0.00		0.00	-3'930.85	03.05.2016
04.12.2010	GV	65'000.00	Erschliessung Parkplatz	67'573.25	1'219.05	68'792.30	0.00	10'000.00	10'000.00	-3'792.30	24.05.2016
		42'400.00	Abwasserbeseitigung								
28.04.2011	GR	32'000.00	Planungskredit Sauberabwasserleitung Kreuzweg	29'891.45		29'891.45	0.00		0.00	2'108.55	
11.10.2012	GR	5'400.00	Nachkredit								
18.09.2013	GR	5'000.00	Nachkredit								
04.12.2010	GV	180'000.00	Gemeindestrassennetz	122'888.80	16'092.30	138'981.10	60'000.00		60'000.00	41'018.90	24.05.2016
05.03.2012	GR	180'000.00	Massnahmen Gewerbezone (Ausweichstellen)								
01.12.2012	GV	150'000.00	Abwasserbeseitigung	89'097.90	41'984.10	131'082.00	0.00		0.00	18'918.00	
		150'000.00	Generelle Entwässerungsplanung								
01.12.2012	GV	150'000.00	Abfallbeseitigung	145'271.70	3'000.00	148'271.70	0.00		0.00	1'728.30	
		150'000.00	Kehrichtsammelstelle Schwand								
29.05.2013	GR	90'000.00	Wasserversorgung	89'866.55		89'866.55	2'086.90		2'086.90	133.45	
		90'000.00	Sanierung Wasserleitung oberes Ried (Gde. Unterl'egg)								
13.12.2014	GV	47'500.00	Walderschliessung	766.10	54'963.80	55'729.90	0.00	37'262.35	37'262.35	-8'229.90	
		47'500.00	Periodischer Unterhalt Waldstrassen Lindenwald								
13.12.2014	GV	120'000.00	Gemeindestrassennetz	0.00	89'802.35	89'802.35	0.00	22'824.00	22'824.00	30'197.65	
		120'000.00	Belagserneuerung Schwandstrasse (2. Etappe)								
13.12.2014	GV	6'100.00	Abwasserbeseitigung	0.00	3'035.75	3'035.75	0.00		0.00	3'064.25	15.03.2016
	Budget	6'100.00	Investitionsbeitrag ARA Thunersee								
26.05.2015	GV	820'000.00	Schulhaus Kreuzweg / MFH	0.00	153'053.20	153'053.20	0.00		0.00	666'946.80	
05.12.2015	GV	770'000.00	Umnutzung Schulhaus in Wohnraum								
	GV	50'000.00	Renovation Küchen Wohnungen OG								

Aktualisiert: 10. April 2017/rw

Die Verpflichtungskreditabelle bis 31. Dezember 2015 wird solange geführt, bis alle Kredit abgerechnet sind.

11.8 Kreditkontrolle

11.8.1 Verpflichtungskredite für Investitionen ab 2016 (nach HRM2)

Verpflichtungskreditkontrolle 2016

Oberlangenegg

Konto	Bezeichnung	Beschluss-Datum	Organ	Bruttokredit	Kumulierte Ausgaben bis 31.12.2015	Ausgaben 2016	Ausgaben bis 31.12.2016	Kumulierte Einnahmen bis 31.12.2015	Einnahmen 2016	Einnahmen bis 31.12.2016	Restkredit Brutto	Schluss-abrechnung
7201.5292.01	Generelle Entwässerungsplanung (GEP)	01.12.2012	GV	150 000.00	131 082.00	6 686.25	137 768.25		0.00	0.00	12 231.75	
7201.5620.01	Investitionsbeiträge ARA Thunersee	05.11.2015	GR	20 000.00		12 247.60	12 247.60		0.00	0.00	7 752.40	16.03.2017

11.8.2 Nachkredite

Nachtragskreditkontrolle 2016

1.1.2016 bis

Oberlangenegg

		Budget	Rechnung	Überschreitung	Begründung	Komp	Genehmigung
Gemeinderat (Kreditüberschreitungen > CHF 2'000)							
0220.3010.01	Löhne Verwaltungspersonal	136 000	138 477.95	2 477.95	Erhöhung Stellenetat um 15 % per 01.01.2017	GR	16.06.2016
0290.3144.01	Unterhalt Hochbauten, Gebäude (Gemeindehaus)	6 000	8 895.75	2 895.75	Renovationsarbeiten Whg. 1. OG, Malerarbeiten Toiletten Gemeindehaus	GR	18.02.2016
2110.3104.01	Lehrmittel, Kindergartenmaterial		9 981.86	9 981.86	Eröffnung eigener Kindergarten	GR	16.06.2016
2110.3119.01	Anschaffung Mobiliar Kindergarten		7 951.10	7 951.10	Eröffnung eigener Kindergarten	GR	16.06.2016
2110.3611.01	Lastenausgleich Lehrergehaltskosten		15 040.75	15 040.75	Kontotechn. Buchungspraxis infolge Eröffnung Kindergarten (Minderaufwand im Konto 2110.3612.01)	GR	16.03.2017
2120.3611.01	Lastenausgleich Lehrergehaltskosten	99 200	112 416.50	13 216.50	Irrtümlich Nettokosten budgetiert (nach Abzug Gehaltskostenbeitrag andere Gemeinden).	GR	16.03.2017
2170.3144.01	Unterhalt Hochbauten, Gebäude	5 000	25 747.20	20 747.20	Eröffnung eigener Kindergarten	GR	16.06.2016
5799.3611.01	Gemeindeanteil Lastenausgleich Sozialhilfe	232 300	245 910.25	13 610.25	Abgrenzung Fr. 512.--/EW, Budget mit Fr. 490.-- gerechnet	GR	16.03.2017
6150.3141.01	Unterhalt Strassen / Verkehrswege	10 000	12 827.55	2 827.55	Unplanmässige Rep. Strassenabwasserleitung Hoferschliessung Hirzenloch (Fr. 10'200.--)	GR	16.03.2017
7101.3132.01	Honorare externe Berater, Gutachter, Fachexperten etc.		8 516.35	8 516.35	Ausarbeitung Schutzzone Stalden-Quelle	GR	22.09.2016
7101.3143.01	Unterhalt übrige Tiefbauten (Leitungsnetz)	5 000	10 647.15	5 647.15	Ersatz defekter Schieber Eggplatz	GR	16.03.2017
7101.3144.01	Unterhalt Hochbauten, Gebäude (Reservoir)		3 533.80	3 533.80	Einbau Ventilator Pumpstation Unterholz	GR	16.03.2017
7101.3612.01	Entschädigungen an Gemeinde Eriz (Wassereinkaufsgebühr)	17 000	26 218.40	9 218.40	Höherer Wassereinkauf infolge Trockenperiode Sommermonate	GR	16.03.2017
7201.3131.01	Planungen und Projektierungen Dritter		11 173.80	11 173.80	Planung Sauberwasserleitung Kreuzweg (Kosten bis 2015 im Konto 710.503.01 erfasst)	GR	16.03.2017
7301.3300.90	Planmässige Abschreibungen übrige Sachanlagen VV (bish. VV, 15 Jahre)		4 666.65	4 666.65	Abschreibungsbetrag wurde im Konto 7301.3300.40 budgetiert	GR	16.03.2017
7410.3142.01	Unterhalt Wasserbau	12 000	23 710.85	11 710.85	Geschiebesammler leeren	GR	16.03.2017
9100.3180.01	Wertberichtigungen gefährdete Steuerguthaben		5 000.00	5 000.00	Wertberichtigung aufgrund Einzelfallbeurteilung	GR	16.03.2017
9630.3431.01	Nicht baulicher Unterhalt Liegenschaften FV	4 000	7 166.60	3 166.60	Ersatz Tumbler Waschküche	GR	16.03.2017
9631.3010.01	Löhne Betriebspersonal	7 000	13 318.85	6 318.85	Baureinigung und Räumung durch eigenes Personal; Umbuchung auf Verpflichtungskredit (9631.4310.01)	GR	16.03.2017

Nachtragskreditkontrolle 2016

1.1.2016 bis

Oberlangenegg

		Budget	Rechnung	Überschreitung	Begründung	Komp	Genehmigung
9631.3893.01	Einlagen in Vorfinanzierungen des EK	13 600	26 100.00	12 500.00	Einlage im Budget nur für 7 Mte. berücksichtigt	GR	16.03.2017
9631.3910.01	Interne Verrechnung von Dienstleistungen	2 700	9 595.30	6 895.30	Mithilfe Wegmeister bei Bauarbeiten auf Verpflichtungskredit umgebucht (9631.4310.01)	GR	16.03.2017
9631.3940.01	Interne Verrechnung von kalk. Zinsen und Finanzaufwand	15 500	18 200.00	2 700.00	Zinsaufwand im Budget nur für 7 Mte. berücksichtigt	GR	16.03.2017
Total Gemeinderat		565 300	745 096.66	179 796.66			

Nachkredite zur Bewilligung in der Kompetenz der Gemeindeversammlung sind 2016 keine angefallen.

11.9 Zusätzliche Angaben

Wiederbeschaffungswert, Werterhaltungskosten und Einlage in die Spezialfinanzierung Werterhalt für Wasserversorgungsanlagen ¹

Rechnungsjahr: 2016

Wasserversorgung: Oberlangenegg

Datengrundlagen	<input checked="" type="checkbox"/> Geschätzt	①	②	③	④	⑤	⑥
	<input type="checkbox"/> GWP	Wiederbeschaffungswert brutto in Fr.	Beiträge Dritter 2 in Fr.	Wiederbeschaffungswert netto in Fr. (j - k)	Nutzungsdauer in Jahren	Erneuerungsrate in % (100/m)	Walterhaltungskosten in Fr./Jahr (l*n)
	<input type="checkbox"/> Anlagenbuchhaltung						
Anlageteile							
1. Wasserfassungen		187 500.00	-	187 500.00	50	2.00%	3 750.00
2. Aufbereitungsanlagen		18 750.00	-	18 750.00	33	3.00%	562.50
3. Pumpwerke, Druckreduzier- und Messschächte		512 500.00	-	512 500.00	50	2.00%	10 250.00
4. Reservoire		530 000.00	-	530 000.00	66	1.50%	7 950.00
5. Leitungen und Hydranten		5 314 950.00	-	5 314 950.00	80	1.25%	66 436.88
6. Mess-, Steuerungs-, Fernwirkanlagen		115 000.00	-	115 000.00	20	5.00%	5 750.00
7. Einkaufssummen, einmalige Konzessionsabgaben 3				-			-
Total 1 - 7		6 678 700.00	-	6 678 700.00			94 699.38

⑦ Bestand Verwaltungsvermögen in Franken	-	in Prozent von ③: $(100 * ⑦ / ③)$	
⑧ Bestand Spezialfinanzierung Werterhalt in Franken	428 278.00	in Prozent von ③: $(100 * ⑧ / ③)$	6.41%

4

Bemerkungen:

Grundlage: Dokument Wiederbeschaffungswert der WA-TEC AG, Thun-Gwatt vom Juni 2000 mit Aktualisierung im Jahr 2014.

Diverse Leitungsverlängerungen in den Jahren 2011/12 (Gewerbezone Schwand und Neubaugebiet Ried/Allmend) nicht berücksichtigt.

⑨ Gewählter Einlagesatz in Prozent ⁵	60%
⑩ berechnete Einlage in SF Werterhalt in Franken (⑥ x ⑨)	56 819.63
Einmalige Anschlussgebühren, an Einlage angerechnet ⁶	11 600.00
Einlage Spezialfinanzierung abzüglich Anschlussgebühren	45 219.63
① Anzahl Einwohner im Versorgungsgebiet	851
② Einlage pro Einwohner in Franken (⑩ / ①)	66.77

¹ Dieses Blatt ist Bestandteil der Jahresrechnung

² Zu erwartende Beiträge aus dem kantonalen Trinkwasserfonds und von der Gebäudeversicherung abziehen (beim AWA erfragen).

³ Einkaufssummen an andere Wasserversorgungen, einmalige Konzessionsabgaben oder dergleichen - die Abschreibungssätze sind anhand der Laufzeiten festzulegen. Bestehen Kategorien mit unterschiedlichen Abschreibungssätzen, so ist die Rubrik 7 manuell mit zusätzlichen Zeilen zu ergänzen. Einkaufssummen an andere Wasserversorgungen sind verbindlich mit einem Abschreibungssatz von 3 % einzutragen.

⁴ Ermittlung des Einlageprozentsatzes gemäss Kapitel 6.1. der WEA-Broschüre "Finanzierung der Wasserversorgung" (2004).

⁵ Die Einlage in die Spezialfinanzierung muss mindestens 60% betragen, solange Verwaltungsvermögen besteht oder der Bestand der SF Werterhalt nicht mehr 25% des Wiederbeschaffungswertes beträgt.

⁶ Die einmaligen Anschlussgebühren dürfen an die jährliche Einlage in die Spezialfinanzierung Werterhalt angerechnet werden.

Wiederbeschaffungswert, Werterhaltungskosten und Einlage in die Spezialfinanzierung Werterhalt für die kommunalen

Abwasseranlagen und gegebenenfalls den Gemeindeanteil an den regionalen Anlagen ¹

Rechnungsjahr: 2016

Gemeinde: Oberlangenegg

Datengrundlagen AWA
 Gemeinde Anlagenbuchhaltung
 Aktualisierungsjahr: 2016

Datengrundlagen AWA
 Verband Anlagenbuchhaltung
 Aktualisierungsjahr: 2015

	① Wieder- beschaffungswert in Fr.	② Nutzungsdauer in Jahren	③ Erneuerungs- rate in % (100/②)	④ Werterhaltungskost- en in Fr./a (①*③)	⑤ Einlage- satz ² %	⑥ Einlage in die Spezialfinanzierung in Fr./a (④*⑤)
--	--	------------------------------	---	---	---	--

1. Gemeindeanlagen

1.1 Kanalisationen	2 752 300.00	80	1.25%	34 403.75	60%	20 642.25
1.2 Spezialbauwerke	40 000.00	50	2.00%	800.00	60%	480.00
1.3 Abwasserreinigungsanlagen	-	33	3.00%	-		-
Total 1 (1.1 - 1.3) bzw. mittlerer Einlagesatz (Spalte ⑤)	2 792 300.00			35 203.75	60%	21 122.25

2. Gemeindeanteil an regionalen Anlagen ³

2.1 Kanalisationen		80	1.25%	-	60%	-
2.2 Spezialbauwerke		50	2.00%	-	60%	-
2.3 Abwasserreinigungsanlagen	343 150.00	33	3.00%	10 294.50	80%	8 235.60
Total 2 (2.1 - 2.3) bzw. mittlerer Einlagesatz (Spalte ⑤)	343 150.00			10 294.50	80%	8 235.60

Total 1 + 2 bzw. mittlerer Einlagesatz (Spalte ⑤)	3 135 450.00			45 498.25	65%	29 357.85
Einmalige Anschlussgebühren, an Einlage angerechnet ⁴						8 400.00
Einlage Spezialfinanzierung abzüglich Anschlussgebühren						20 957.85

⑦ Stand Verwaltungsvermögen	-
⑧ Stand Spezialfinanzierung Werterhalt	388 208.00

in Prozent von ①: (100*⑦/①)	
in Prozent von ①: (100*⑧/①)	12.38%

Höchstens Fr. 200 / EW ⁵	
EW ⁶	335
Fr./EW	87.64

Bemerkungen:

Der Gemeindeverband ARA Thunersee finanziert die Investitionen selbst. Er belastet die Verbandsgemeinden jährlich mit ihren Quoten. Die jährlichen Werterhaltungskosten betragen Fr. 2'813'000.-- (80 %). Vgl. Halbjahresbericht ARA Thunersee 2015.

¹ Diese Blatt ist Bestandteil der Jahresrechnung. Eine Kopie senden Sie bitte an das AWA:

² Die Einlage in die Spezialfinanzierung muss mindestens 60% betragen, solange der Bestand der SF Werterhalt nicht mehr als 25% des Wiederbeschaffungswertes beträgt.

³ Daten des Teils 2 nur dann angeben, wenn der Verband die Einlage in die Spezialfinanzierung nicht selber vornimmt. (Anteil gemäss Kostenverteiler Verband).

⁴ Die einmaligen Anschlussgebühren dürfen an die jährliche Einlage in die Spezialfinanzierung Werterhalt angerechnet werden.

⁵ Gemäss Artikel 32, Absatz 4 KGV ist die Einlage in die Spezialfinanzierung auf jährlich Fr. 200 (Gemeinde und Region) pro Einwohnerwert beschränkt.

⁶ Einwohnerwert (EW): Gemäss Artikel 36g KGV.

12 DETAILS ZUR RECHNUNG

12.1 Bilanz

Bilanz

Oberlangenegg		Bestand 1.1.2016	Zuwachs	Veränderung Abgang	Bestand 31.12.2016
1	Aktiven	6 416 150.99	5 327 510.35	4 375 144.50	7 368 516.84
10	Finanzvermögen	4 346 145.99	5 308 576.50	4 236 777.05	5 417 945.44
100	Flüssige Mittel und kurzfristige Geldanlagen	419 644.39	2 972 984.50	2 534 918.15	857 710.74
1000	Kasse	1 867.50	8 442.50	8 311.25	1 998.75
10000	Kasse	1 867.50	8 442.50	8 311.25	1 998.75
10000.01	Kasse	1 867.50	8 442.50	8 311.25	1 998.75
1001	Post	233 858.99	1 537 030.90	1 419 835.24	351 054.65
10010	Post	233 858.99	1 537 030.90	1 419 835.24	351 054.65
10010.01	PostFinance, Geschäftskonto 30-10928-2	233 858.99	1 537 030.90	1 419 835.24	351 054.65
1002	Bank	183 917.90	1 427 511.10	1 106 771.66	504 657.34
10020	Bank	183 917.90	1 427 511.10	1 106 771.66	504 657.34
10020.01	Raiffeisenbank Steffisburg, KK 25132.75	183 917.90	1 417 507.50	1 105 030.01	496 395.39
10020.02	Raiffeisenbank Oberes Emmental SK 38782.74		10 003.60	1 741.65	8 261.95
101	Forderungen	418 532.00	1 691 335.60	1 687 858.90	422 008.70
1010	Forderungen aus Lieferungen und Leistungen gegenüber Dritten	176 983.15	203 145.60	218 976.75	161 152.00
10100	Forderungen aus Lieferungen und Leistungen gegenüber Dritten	176 983.15	203 145.60	218 976.75	161 152.00
10100.01	Debitoren Wasserversorgung	78 780.50	92 828.70	81 730.50	89 878.70
10100.02	Debitoren Abwasserentsorgung	63 406.60	60 200.30	67 366.60	56 240.30
10100.03	Debitoren Abfallbeseitigung	1 237.05	37 218.20	36 337.05	2 118.20
10100.04	Debitoren Steuerhaushalt	33 559.00	12 898.40	33 542.60	12 914.80

Bilanz

Oberlangenegg		Bestand 1.1.2016	Zuwachs	Veränderung Abgang	Bestand 31.12.2016
1011	Kontokorrente mit Dritten	3 990.50	31 828.60	24 133.80	11 685.30
10110	Kontokorrente mit Dritten	3 990.50	31 828.60	24 133.80	11 685.30
10110.01	ARA Thunersee, Kontokorrent	3 990.50	24 008.60	16 313.80	11 685.30
10110.02	Ausgleichskasse, Kontokorrent		7 820.00	7 820.00	
1012	Steuerforderungen	174 586.70	1 436 009.45	1 404 600.70	205 995.45
10120	Forderungen allgemeine Gemeindesteuern	174 586.70	1 436 009.45	1 404 600.70	205 995.45
10120.01	Steuerguthaben NESKO	224 593.65	736 185.55	699 823.90	260 955.30
10120.11	Girokonto Kanton	- 6.95	699 823.90	699 776.80	40.15
10120.99	Wertberichtigung auf Steuerguthaben	- 50 000.00		5 000.00	- 55 000.00
1014	Transferforderungen	62 849.45	15 331.70	40 025.45	38 155.70
10140	Bundes- und Kantonsbeiträge	62 849.45	15 331.70	40 025.45	38 155.70
10140.01	Bundes- und Kantonsbeiträge	62 849.45	15 331.70	40 025.45	38 155.70
10140.02	Beiträge von Gemeinden				
1016	Vorschüsse für vorläufige Verwaltungsausgaben				
10160	Vorschüsse für vorläufige Verwaltungsausgaben				
10160.01	Vorschüsse				
1019	Übrige Forderungen	122.20	5 020.25	122.20	5 020.25
10190	Übrige Forderungen	122.20	5 020.25	122.20	5 020.25
10190.01	Verrechnungssteuerguthaben	122.20	5 020.25	122.20	5 020.25
104	Aktive Rechnungsabgrenzungen	4 000.00		4 000.00	
1045	Übriger betrieblicher Ertrag	4 000.00		4 000.00	
10450	Übriger betrieblicher Ertrag	4 000.00		4 000.00	
10450.01	Transitorische Aktiven (SG 41, 42, 43)	4 000.00		4 000.00	

Bilanz

Oberlangenegg		Bestand 1.1.2016	Zuwachs	Veränderung Abgang	Bestand 31.12.2016
108	Sachanlagen FV	3 503 969.60	644 256.40	10 000.00	4 138 226.00
1080	Grundstücke FV	23 646.00			23 646.00
10800	Grundstücke FV	23 646.00			23 646.00
10800.01	Grundstücke Finanzvermögen	23 646.00			23 646.00
1084	Gebäude FV	3 480 323.60	644 256.40	10 000.00	4 114 580.00
10840	Gebäude FV	3 480 323.60	644 256.40	10 000.00	4 114 580.00
10840.01	Liegenschaft Versorgungszentrum (Parz. 367)	2 414 580.00			2 414 580.00
10840.02	Liegenschaft ehem. Schulhaus Kreuzweg (Parz. 364)	1 065 743.60	634 256.40		1 700 000.00
10840.03	Liegenschaft Feuerwehrmagazin Kreuzweg (Parz. 358)		10 000.00	10 000.00	
14	Verwaltungsvermögen	2 070 005.00	18 933.85	138 367.45	1 950 571.40
140	Sachanlagen VV	2 070 000.00	6 686.25	138 000.00	1 938 686.25
1401	Strassen / Verkehrswege				
14010	Allgemeiner Haushalt				
14010.01	Gemeindestrassen				
14010.02	Walderschliessung				
14010.99	Wertberichtigung				
1403	Übrige Tiefbauten				
14031	Wasserwerk				
14031.01	Leitungsnetz Wasserversorgung				
14031.99	Wertberichtigung				
14032	Abwasserbeseitigung				
14032.01	Kanalisationsnetz				
14032.99	Wertberichtigung				

Bilanz

Oberlangenegg		Bestand 1.1.2016	Zuwachs	Veränderung Abgang	Bestand 31.12.2016
1404	Hochbauten				
14040	Allgemeiner Haushalt				
14040.01	Schulanlage Brucherer (Parz. 275)				
14040.02	Gemeindehaus Stalden (Parz. 55)				
14040.03	Spycher Gemeindehaus Stalden (Parz. 55)				
14040.04	Torfhütte Fischbachmösli (Parz. 56)				
14040.05	Schiessanlage Wolfrichte (Parz. 442)				
14040.06	Feuerwehrmagazin Schwarzenegg (Parz. U'egg 707)				
14040.07	Spritzenhaus Kreuzweg (Parz. 358)				
14040.99	Wertberichtigung Hochbauten				
14041	Wasserwerk				
14041.01	Hochbauten Wasserversorgung				
14041.99	Wertberichtigung				
14043	Abfall				
14043.01	Abfallsammelstelle Schwand (Baurecht auf Parz. 93)				
14043.99	Wertberichtigung				
1405	Waldungen				
14050	Allgemeiner Haushalt				
14050.01	Gemeindewald Oberlangenegg				
14050.02	Gemeindewald Röthenbach (Parz. 53)				
14050.99	Wertberichtigung				
1406	Mobilien VV				
14060	Allgemeiner Haushalt				
14060.01	Mobilien Verwaltung				
14060.02	Mobilien Schule				
14060.99	Wertberichtigung				
14065	Feuerwehr				
14065.01	Mobilien Feuerwehr				
14065.99	Wertberichtigung				

Bilanz

Oberlangenegg		Bestand 1.1.2016	Zuwachs	Veränderung Abgang	Bestand 31.12.2016
1407	Anlagen im Bau VV		6 686.25		6 686.25
14070	Allgemeiner Haushalt				
14070.01	Anlagen im Bau Steuerhaushalt				
14071	Wasserwerk				
14071.01	Anlagen im Bau Wasserversorgung				
14072	Abwasserentsorgung		6 686.25		6 686.25
14072.01	Anlagen im Bau Abwasser		6 686.25		6 686.25
1409	Übrige Sachanlagen	2 070 000.00		138 000.00	1 932 000.00
14099	Sammelkonto best. VV beim Übergang auf HRM2	2 070 000.00		138 000.00	1 932 000.00
14099.01	Bestehendes VV Steuerhaushalt	2 000 000.00			2 000 000.00
14099.30	Bestehendes VV Abfallentsorgung	70 000.00			70 000.00
14099.99	Wertberichtigung			138 000.00	- 138 000.00
142	Immaterielle Anlagen				
1429	Übrige immaterielle Anlagen				
14292	Übrige immaterielle Anlagen				
14292.01	Generelle Entwässerungsplanung (GEP)				
14292.99	Wertberichtigung				
145	Beteiligungen, Grundkapitalien	5.00			5.00
1454	Beteiligungen an öffentlichen Unternehmungen	3.00			3.00
14540	Allgemeiner Haushalt	3.00			3.00
14540.01	Verkehrsbetriebe STI AG, 11 Inhaberaktien à Fr. 100.00	1.00			1.00
14540.02	AVAG, 6 Namenaktien à Fr. 100.00	1.00			1.00
14540.03	NOSS Spiez, 1 Anteilschein à Fr. 250.00	1.00			1.00
14540.04	Schulheim Sunneschyn Steffisburg, 1 Anteilschein à Fr. 1'000.00				
14540.99	Wertberichtigung				

Bilanz

Oberlangenegg		Bestand 1.1.2016	Zuwachs	Veränderung Abgang	Bestand 31.12.2016
1455	Beteiligungen an privaten Unternehmungen	2.00			2.00
14550	Allgemeiner Haushalt	2.00			2.00
14550.01	Skilift AG Innereriz, 25 Namenaktien à Fr. 200.00	1.00			1.00
14550.02	Akzent AG Heimenschwand, 10 Namenaktien à Fr. 1'300.00	1.00			1.00
14550.99	Wertberichtigung				
146	Investitionsbeiträge		12 247.60	367.45	11 880.15
1462	Investitionsbeiträge an Gemeinden und Gemeindeverbände		12 247.60	367.45	11 880.15
14622	Abwasserentsorgung		12 247.60	367.45	11 880.15
14622.01	Investitionsbeiträge ARA Thunersee		12 247.60		12 247.60
14622.99	Wertberichtigung			367.45	- 367.45

Bilanz

Oberlangenegg		Bestand 1.1.2016	Zuwachs	Veränderung Abgang	Bestand 31.12.2016
2	Passiven	6 416 150.99	1 723 129.03	770 763.18	7 368 516.84
20	Fremdkapital	2 611 335.63	1 576 026.13	686 318.20	3 501 043.56
200	Laufende Verbindlichkeiten	301 696.33	341 622.33	426 592.90	216 725.76
2000	Laufende Verbindlichkeiten aus Lieferungen und Leistungen von Dritten	263 378.40	275 805.28	332 618.20	206 565.48
20000	Kreditoren	263 378.40	206 565.48	263 378.40	206 565.48
20000.01	Kreditoren	263 378.40	206 565.48	263 378.40	206 565.48
20001	Kreditoren Sozial- und Personalversicherungen		69 239.80	69 239.80	
20001.01	Kreditor AHV/IV/EO/ALV		38 747.80	38 747.80	
20001.02	Kreditor Pensionskasse		22 528.00	22 528.00	
20001.03	Kreditor Unfallversicherung / Krankentaggeld		7 964.00	7 964.00	
2005	Interne Kontokorrente	7 734.75	44 362.00	50 056.75	2 040.00
20050	Kontokorrente mit zu konsolidierenden Einheiten	7 734.75	44 362.00	50 056.75	2 040.00
20050.01	Abrechnungskonto allgemein	7 734.75	44 362.00	50 056.75	2 040.00
2006	Depotgelder und Kautionen	30 583.18	21 455.05	43 917.95	8 120.28
20060	Depotgelder und Kautionen	30 583.18	21 455.05	43 917.95	8 120.28
20060.01	Depotgeldkonto Schule Gestalten textil (Gäumann)	4 713.60	2 218.95	4 496.40	2 436.15
20060.02	Depotgeldkonto Schule Gestalten technisch (Wytttenbach)	9 215.43	1 625.80	7 389.15	3 452.08
20060.03	Depotgeldkonto Unterschule (Pichler)	3 610.40	146.15	2 425.60	1 330.95
20060.04	Depotgeldkonto Mittelschule (Erb)	12 711.15	17 013.55	28 959.55	765.15
20060.05	Depotgeldkonto Schule Gestalten textil/techn. (Schopfer)	332.60	450.60	647.25	135.95
204	Passive Rechnungsabgrenzung	246 008.00	230 375.00	246 008.00	230 375.00
2041	Sach- und übriger Betriebsaufwand	11 900.00	13 900.00	11 900.00	13 900.00
20410	Sach- und übriger Betriebsaufwand	11 900.00	13 900.00	11 900.00	13 900.00
20410.01	Transitorische Passiven (SG 31)	11 900.00	13 900.00	11 900.00	13 900.00

Bilanz

Oberlangenegg		Bestand 1.1.2016	Zuwachs	Veränderung Abgang	Bestand 31.12.2016
2043	Transfers der Erfolgsrechnung	214 172.00	196 100.00	214 172.00	196 100.00
20430	Transfer der Erfolgsrechnung	214 172.00	196 100.00	214 172.00	196 100.00
20430.01	Abgrenzung Transferaufwand Kanton	187 172.00	194 200.00	187 172.00	194 200.00
20430.02	Abgrenzung Transferaufwand Gemeinden (SG 36, 37)	27 000.00	1 900.00	27 000.00	1 900.00
2044	Finanzaufwand / Finanzertrag	14 850.00	15 330.00	14 850.00	15 330.00
20440	Finanzaufwand / Finanzertrag	14 850.00	15 330.00	14 850.00	15 330.00
20440.01	Transitorische Passiven (Wohnungsmieten SG 34, 44)	14 850.00	15 330.00	14 850.00	15 330.00
2045	Übriger betrieblicher Ertrag	5 086.00	5 045.00	5 086.00	5 045.00
20450	Übriger betrieblicher Ertrag	5 086.00	5 045.00	5 086.00	5 045.00
20450.01	Transitorische Passiven (SG 41, 42, 43)	5 086.00	5 045.00	5 086.00	5 045.00
2046	Passive Rechnungsabgrenzung Investitionsrechnung				
20460	Passive Rechnungsabgrenzung Investitionsrechnung				
20460.01	Abgrenzung Investitionsrechnung				
206	Langfristige Finanzverbindlichkeiten	2 037 267.30	1 000 000.00	12 867.30	3 024 400.00
2064	Darlehen, Schuldscheine	2 037 267.30	1 000 000.00	12 867.30	3 024 400.00
20640	Darlehen, Schuldscheine	2 000 000.00	1 000 000.00		3 000 000.00
20640.01	Darlehen PostFinance (2012 - 2017)	2 000 000.00			2 000 000.00
20640.02	Darlehen RB Oberes Emmental (2016 - 2021)		1 000 000.00		1 000 000.00
20641	Investitionshilfedarlehen Bund & Kanton	37 267.30		12 867.30	24 400.00
20641.01	IHG-Darlehen Versorgungszentrum	35 600.00		11 200.00	24 400.00
20641.02	IHG-Darlehen Renovation Sekundarschulhaus U'egg	1 667.30		1 667.30	
209	Verbindlichkeiten gegenüber Spezialfinanzierungen und Fonds im Fremdkapital	26 364.00	4 028.80	850.00	29 542.80
2091	Verbindlichkeiten gegenüber Fonds im FK	14 836.00	4 000.00	850.00	17 986.00
20910	Schutzraumersatzabgaben	9 996.00			9 996.00
20910.01	Spezialfinanzierung Schutzraumersatzabgaben	9 996.00			9 996.00

Bilanz

Oberlangenegg		Bestand 1.1.2016	Zuwachs	Veränderung Abgang	Bestand 31.12.2016
20911	Fonds (ohne Gemeindereglement)	4 840.00	4 000.00	850.00	7 990.00
20911.01	Fonds Thuner Amtsanzeiger	4 840.00	4 000.00	850.00	7 990.00
2092	Verbindlichkeiten gegenüber Legaten und Stiftungen ohne eigene	11 528.00	28.80		11 556.80
20920	Verbindlichkeiten gegenüber Legaten und Stiftungen ohne eigene	11 528.00	28.80		11 556.80
20920.01	Legat Wenger-Regli	11 528.00	28.80		11 556.80
29	Eigenkapital	3 804 815.36	147 102.90	84 444.98	3 867 473.28
290	Verpflichtungen (+) bzw. Vorschüsse (-) gegenüber Spezialfinanzierungen	203 158.55	6 163.90	18 935.10	190 387.35
2900	Spezialfinanzierungen im EK	203 158.55	6 163.90	18 935.10	190 387.35
29000	Spezialfinanzierung Feuerwehr				
29000.01	Spezialfinanzierung Feuerwehr (Rechnungsausgleich)				
29001	Spezialfinanzierung Wasserversorgung	81 754.40		17 365.25	64 389.15
29001.01	Spezialfinanzierung Wasserversorgung (Rechnungsausgleich)	81 754.40		17 365.25	64 389.15
29002	Spezialfinanzierung Abwasserbeseitigung	112 593.80		1 569.85	111 023.95
29002.01	Spezialfinanzierung Abwasserbeseitigung (Rechnungsausgleich)	112 593.80		1 569.85	111 023.95
29003	Spezialfinanzierung Abfall	8 810.35	6 163.90		14 974.25
29003.01	Spezialfinanzierung Abfall (Rechnungsausgleich)	8 810.35	6 163.90		14 974.25
293	Vorfinanzierungen	1 156 953.00	140 939.00	5 654.20	1 292 237.80
2930	Vorfinanzierungen	1 156 953.00	140 939.00	5 654.20	1 292 237.80
29300	Vorfinanzierungen	340 466.80	54 719.00	5 286.75	389 899.05
29300.01	Spezialfinanzierung WEU Liegenschaft Versorgungszentrum	280 466.80	25 519.00	2 157.25	303 828.55
29300.02	Spezialfinanzierung WEU Liegenschaft Schulhaus Kreuzweg		26 100.00	3 129.50	22 970.50
29300.03	Spezialfinanzierung WEU Waldbewirtschaftung	60 000.00	3 100.00		63 100.00
29301	Wasserversorgung Werterhalt	428 278.30	56 820.00		485 098.30
29301.01	Spezialfinanzierung Wasserversorgung (Warterhalt)	428 278.30	56 820.00		485 098.30
29302	Abwasserentsorgung Werterhalt	388 207.90	29 400.00	367.45	417 240.45
29302.01	Spezialfinanzierung Abwasserbeseitigung (Warterhalt)	388 207.90	29 400.00	367.45	417 240.45

Bilanz

Oberlangenegg		Bestand 1.1.2016	Zuwachs	Veränderung Abgang	Bestand 31.12.2016
294	Reserven				
2940	Finanzpolitische Reserve				
29400	Zusätzliche Abschreibungen				
29400.01	Zusätzliche Abschreibungen				
296	Neubewertungsreserve Finanzvermögen	882 511.40			882 511.40
2960	Neubewertungsreserve Finanzvermögen	882 511.40			882 511.40
29600	Neubewertungsreserve Finanzvermögen	882 511.40			882 511.40
29600.01	Neubewertungsreserve Finanzvermögen	882 511.40			882 511.40
29601	Schwankungsreserve				
29601.01	Schwankungsreserve				
299	Bilanzüberschuss/-fehlbetrag	1 562 192.41		59 855.68	1 502 336.73
2990	Jahresergebnis			59 855.68	- 59 855.68
29900	Jahresergebnis			59 855.68	- 59 855.68
29900.01	Jahresergebnis			59 855.68	- 59 855.68
2999	Kumulierte Ergebnisse der Vorjahre	1 562 192.41			1 562 192.41
29990	Kumulierte Ergebnisse der Vorjahre	1 562 192.41			1 562 192.41
29990.01	Bilanzüberschuss / Eigenkapital	1 562 192.41			1 562 192.41

12.2 Erfolgsrechnung nach Funktionen

Erfolgsrechnung

Funktionale Gliederung 1.1.2016 bis 31.12.2016

Oberlangenegg

		Jahresrechnung 2016		Budget 2016		Jahresrechnung 2015	
		Aufwand	Ertrag	Aufwand	Ertrag	Aufwand	Ertrag
0	Allgemeine Verwaltung	263 707.25	66 658.05	298 500	66 900	0.00	0.00
	Nettoergebnis		197 049.20		231 600		
01	Legislative und Exekutive	42 304.60	438.60	57 400	100	0.00	0.00
	Nettoergebnis		41 866.00		57 300		
011	Legislative	6 284.45	180.60	8 700	100	0.00	0.00
	Nettoergebnis		6 103.85		8 600		
0110	Legislative	6 284.45	180.60	8 700	100	0.00	0.00
	Nettoergebnis		6 103.85		8 600		
0110.3102.01	Drucksachen, Publikationen			2 000			
0110.3130.01	Porti, Gebühren	1 552.65		1 800			
0110.3130.02	Dienstleistungen Dritter	482.90					
0110.3132.01	Honorar Rechnungsprüfungsorgan	4 212.00		4 800			
0110.3170.01	Verpflegung Abstimmungs-/Wahlausschuss	36.90		100			
0110.3636.01	Beiträge an private Organisationen ohne Erwerbszweck						
0110.4260.01	Rückerstattungen Dritter		100.00		100		
0110.4611.01	Kantonsbeitrag		80.60				
012	Exekutive	36 020.15	258.00	48 700		0.00	0.00
	Nettoergebnis		35 762.15		48 700		
0120	Exekutive	36 020.15	258.00	48 700		0.00	0.00
	Nettoergebnis		35 762.15		48 700		
0120.3000.01	Löhne, Tag- und Sitzungsgelder Behörden und Kommissionen	24 132.50		29 000			
0120.3000.02	Löhne, Tag- und Sitzungsgelder Baukommission	645.00		1 500			
0120.3050.01	AG-Beiträge AHV, IV, EO, ALV, Verwaltungskosten	619.40		700			
0120.3053.01	AG-Beiträge an Unfallversicherungen	344.75		200			
0120.3054.01	AG-Beiträge an Familienausgleichskasse	174.00		200			

Erfolgsrechnung

Funktionale Gliederung 1.1.2016 bis 31.12.2016

Oberlangenegg		Jahresrechnung 2016		Budget 2016		Jahresrechnung 2015	
		Aufwand	Ertrag	Aufwand	Ertrag	Aufwand	Ertrag
0120.3055.01	AG-Beiträge an Krankentaggeldversicherungen	67.60		100			
0120.3090.01	Aus- und Weiterbildung der Behörden			500			
0120.3099.01	Übriger Personalaufwand	1 819.45		2 000			
0120.3132.01	Honorare Klausurtagungen			1 000			
0120.3170.01	Reisekosten und Spesen	3 163.00		5 000			
0120.3199.01	Gemeinderatskredit	4 232.20		7 000			
0120.3199.02	Jungbürgerfeier	822.25		1 500			
0120.4260.01	Rückerstattungen Dritter		258.00				
02	Allgemeine Dienste	221 402.65	66 219.45	241 100	66 800	0.00	0.00
	Nettoergebnis		155 183.20		174 300		
022	Allgemeine Dienste	191 769.10	31 469.45	208 600	29 000	0.00	0.00
	Nettoergebnis		160 299.65		179 600		
0220	Allgemeine Dienste	191 769.10	31 469.45	208 600	29 000	0.00	0.00
	Nettoergebnis		160 299.65		179 600		
0220.3000.01	Löhne, Tag- und Sitzungsgelder Gemeindepersonal	450.00		400			
0220.3010.01	Löhne Verwaltungspersonal	138 477.95		136 000			
0220.3050.01	AG-Beiträge AHV, IV, EO, ALV, Verwaltungskosten	8 873.35		8 900			
0220.3052.01	AG-Beiträge an Pensionskassen	8 960.10		9 100			
0220.3053.01	AG-Beiträge an Unfallversicherungen	2 630.70		2 700			
0220.3054.01	AG-Beiträge an Familienausgleichskasse	2 492.55		2 500			
0220.3055.01	AG-Beiträge an Krankentaggeldversicherungen	720.05		800			
0220.3090.01	Aus- und Weiterbildung des Personals			1 000			
0220.3091.01	Personalwerbung			200			
0220.3099.01	Übriger Personalaufwand	51.60		500			
0220.3100.01	Büromaterial	1 081.60		1 500			
0220.3101.01	Betriebs-, Verbrauchsmaterial	52.65		500			
0220.3102.01	Drucksachen, Publikationen	1 417.50		1 100			
0220.3103.01	Fachliteratur, Zeitschriften			200			
0220.3110.01	Anschaffung Büromöbel und Geräte			3 000			
0220.3113.01	Anschaffung Hardware, IT-Geräte	520.00		7 000			

Erfolgsrechnung

Funktionale Gliederung 1.1.2016 bis 31.12.2016

Oberlangenegg	Jahresrechnung 2016		Budget 2016		Jahresrechnung 2015	
	Aufwand	Ertrag	Aufwand	Ertrag	Aufwand	Ertrag
0220.3118.01			3 500			
0220.3130.01	3 437.25		4 000			
0220.3130.02	1 204.00		1 200			
0220.3134.01	2 855.25		3 000			
0220.3150.01			500			
0220.3153.01	2 255.80		2 000			
0220.3158.01	7 071.20		8 500			
0220.3170.01	221.20		500			
0220.3611.01	8 996.35		10 000			
0220.4210.01		40.00		100		
0220.4260.01		1 700.45		200		
0220.4611.01		524.00		500		
0220.4612.01		5 005.00		4 000		
0220.4612.90		15 500.00		15 500		
0220.4910.01		8 700.00		8 700		
029	Verwaltungsliegenschaften	29 633.55	34 750.00	32 500	37 800	0.00
	Nettoergebnis	5 116.45		5 300		0.00
0290	Verwaltungsliegenschaften (Gemeindehaus & Spycher)	25 770.85	34 750.00	25 700	37 800	0.00
	Nettoergebnis			12 100		0.00
0290.3010.01	Löhne Betriebspersonal	5 551.05		6 300		
0290.3050.01	AG-Beiträge AHV, IV, EO, ALV, Verwaltungskosten	390.40		500		
0290.3053.01	AG-Beiträge an Unfallversicherungen	80.50		100		
0290.3054.01	AG-Beiträge an Familienausgleichskasse	109.70		200		
0290.3055.01	AG-Beiträge an Krankentaggeldversicherungen	31.70		100		
0290.3101.01	Betriebs-, Verbrauchsmaterial	565.40		1 000		
0290.3102.01	Drucksachen, Publikationen	204.60		200		
0290.3111.01	Anschaffungen Maschinen, Geräte und Fahrzeuge			500		
0290.3120.01	Wasser, Abwasser, Strom, Abfall	3 832.45		4 200		
0290.3120.02	Heizung	3 299.90		4 000		
0290.3134.01	Sachversicherungsprämien	2 110.50		2 100		
0290.3144.01	Unterhalt Hochbauten, Gebäude (Gemeindehaus)	8 895.75		6 000		

Erfolgsrechnung

Funktionale Gliederung 1.1.2016 bis 31.12.2016

Oberlangenegg		Jahresrechnung 2016		Budget 2016		Jahresrechnung 2015	
		Aufwand	Ertrag	Aufwand	Ertrag	Aufwand	Ertrag
0290.3151.01	Unterhalt Apparate, Maschinen, Geräte, Fahrzeuge,	274.10		500			
0290.3910.01	Interne Verrechnung von Dienstleistungen	424.80					
0290.4260.01	Rückerstattungen Dritter						
0290.4260.02	Rückerstattungen Dritter (Nebenkosten)		2 200.00		3 000		
0290.4470.00	Liegenschaftserträge, Mietzinse		32 550.00		34 800		
0291	Verwaltungsliegenschaften (Feuerwehrmagazin/Werkhof)	3 862.70	0.00	6 800		0.00	0.00
	Nettoergebnis		3 862.70		6 800		
0291.3101.01	Betriebs-, Verbrauchsmaterial	49.40		100			
0291.3111.01	Maschinen, Geräte und Fahrzeuge.	2 353.95		5 000			
0291.3120.01	Wasser, Abwasser, Strom, Abfall	300.00		300			
0291.3120.02	Heizung	399.85		500			
0291.3134.01	Sachversicherungsprämien	78.30		300			
0291.3137.01	Steuern und Abgaben	81.20					
0291.3144.01	Unterhalt Hochbauten, Gebäude	500.00		500			
0291.3151.01	Unterhalt Apparate, Maschinen, Geräte, Fahrzeuge,	100.00		100			

Erfolgsrechnung

Funktionale Gliederung 1.1.2016 bis 31.12.2016

Oberlangenegg		Jahresrechnung 2016		Budget 2016		Jahresrechnung 2015	
		Aufwand	Ertrag	Aufwand	Ertrag	Aufwand	Ertrag
1	Öffentliche Ordnung und Sicherheit, Verteidigung	58 723.15	42 016.55	67 200	39 500	0.00	0.00
	Nettoergebnis		16 706.60		27 700		
14	Allgemeines Rechtswesen	23 173.95	19 630.50	21 500	13 500	0.00	0.00
	Nettoergebnis		3 543.45		8 000		
140	Allgemeines Rechtswesen	23 173.95	19 630.50	21 500	13 500	0.00	0.00
	Nettoergebnis		3 543.45		8 000		
1400	Allgemeines Rechtswesen	23 173.95	19 630.50	21 500	13 500	0.00	0.00
	Nettoergebnis		3 543.45		8 000		
1400.3102.01	Drucksachen, Publikationen (Bauwesen)	1 906.65		2 500			
1400.3130.01	Kataster- und Vermessungswesen	13 758.60		13 000			
1400.3130.02	Gebührenaufwand für Amtshandlungen (allgemeine Dienste)	1 686.80		2 000			
1400.3130.03	Gebührenaufwand für Amtshandlungen (Bauwesen)	5 821.90		4 000			
1400.4210.01	Gebührenertrag für Amtshandlungen (allgemeine Dienste)		3 686.90		3 000		
1400.4210.02	Gebührenertrag für Amtshandlungen (Bauwesen)		10 943.60		9 500		
1400.4611.01	Kantonsbeitrag Vermessungswerk		5 000.00		1 000		
15	Feuerwehr	22 403.00	22 386.05	26 400	22 000	0.00	0.00
	Nettoergebnis		16.95		4 400		
150	Feuerwehr	22 403.00	22 386.05	26 400	22 000	0.00	0.00
	Nettoergebnis		16.95		4 400		
1500	Feuerwehr	22 403.00	22 386.05	26 400	22 000	0.00	0.00
	Nettoergebnis		16.95		4 400		
1500.3134.01	Sachversicherungsprämien	16.95		100			
1500.3137.01	Steuern und Abgaben			100			
1500.3144.01	Unterhalt Feuerweiherr						
1500.3181.01	Tatsächliche Forderungsverluste	15.80		200			
1500.3612.01	Betriebskostenanteil Feuerwehr Schwarzenegg (Ablieferung	22 370.25		24 000			

Erfolgsrechnung

Funktionale Gliederung 1.1.2016 bis 31.12.2016

Oberlangenegg

		Jahresrechnung 2016		Budget 2016		Jahresrechnung 2015	
		Aufwand	Ertrag	Aufwand	Ertrag	Aufwand	Ertrag
1500.3612.02	Ernstfalleinsätze Feuerwehr Schwarzenegg			2 000			
1500.4200.01	Ersatzabgaben		22 386.05		22 000		
16	Verteidigung	13 146.20	0.00	19 300	4 000	0.00	0.00
	Nettoergebnis		13 146.20		15 300		
161	Militärische Verteidigung	1 290.50	0.00	7 500	4 000	0.00	0.00
	Nettoergebnis		1 290.50		3 500		
1610	Militärische Verteidigung	1 290.50	0.00	7 500	4 000	0.00	0.00
	Nettoergebnis		1 290.50		3 500		
1610.3132.01	Honorare externe Berater, Gutachter, Fachexperten etc.			6 000			
1610.3144.01	Unterhalt Hochbauten, Gebäude	1 290.50					
1610.3300.40	Planmässige Abschreibungen Sachanlagen			1 500			
1610.4260.01	Rückerstattungen Dritter				4 000		
162	Zivile Verteidigung	11 855.70	0.00	11 800		0.00	0.00
	Nettoergebnis		11 855.70		11 800		
1620	Zivilschutz	11 855.70	0.00	11 800		0.00	0.00
	Nettoergebnis		11 855.70		11 800		
1620.3134.01	Sachversicherungsprämien	196.85		200			
1620.3170.01	Reisekosten und Spesen, Verpflegung Zivilschutzeinsätze	55.40		300			
1620.3612.01	Entschädigungen an Gemeinden und Gemeindeverbände	11 316.40		11 000			
1620.3910.01	Interne Verrechnung von Dienstleistungen	287.05		300			

Erfolgsrechnung

Funktionale Gliederung 1.1.2016 bis 31.12.2016

Oberlangenegg		Jahresrechnung 2016		Budget 2016		Jahresrechnung 2015	
		Aufwand	Ertrag	Aufwand	Ertrag	Aufwand	Ertrag
2	Bildung	567 053.28	134 463.85		126 000		0.00
	Nettoergebnis		432 589.43		467 700		
21	Obligatorische Schule	564 602.88	134 463.85		126 000		0.00
	Nettoergebnis		430 139.03		463 100		
211	Eingangsstufe	70 795.31	15 233.05		25 200		0.00
	Nettoergebnis		55 562.26		42 000		
2110	Kindergarten	70 795.31	15 233.05	67 200	25 200	0.00	0.00
	Nettoergebnis		55 562.26		42 000		
2110.3090.01	Aus- und Weiterbildung des Personals						
2110.3104.01	Lehrmittel, Kindergartenmaterial	9 981.86					
2110.3119.01	Anschaffung Mobiliar Kindergarten	7 951.10					
2110.3130.01	Telefonie, Internet, Porti, Gebühren	200.90					
2110.3134.01	Schülerunfallversicherungsprämien	131.20					
2110.3171.01	Exkursionen, Schulreisen und Lager						
2110.3199.01	Examen, Schulweihnacht						
2110.3611.01	Lastenausgleich Lehrgelhaltskosten	15 040.75					
2110.3612.01	Gehaltskostenbeitrag an andere Gemeinden	23 504.90		53 200			
2110.3612.02	Schulkostenbeitrag an andere Gemeinden	13 984.60		14 000			
2110.3930.01	Interne Verrechnung von Betriebs- und Verwaltungskosten						
2110.4611.01	Entschädigungen vom Kanton (Schülerbeiträge)		15 233.05		25 200		
212	Primarstufe	168 868.12	26 826.10	191 200	26 100	0.00	0.00
	Nettoergebnis		142 042.02		165 100		
2120	Primarstufe	168 868.12	26 826.10	191 200	26 100	0.00	0.00
	Nettoergebnis		142 042.02		165 100		
2120.3020.01	Löhne der Lehrpersonen (freiwilliger Schulunterricht)	2 232.00		5 500			
2120.3050.01	AG-Beiträge AHV, IV, EO, ALV, Verwaltungskosten			400			
2120.3053.01	AG-Beiträge an Unfallversicherungen	13.65		100			

Erfolgsrechnung

Funktionale Gliederung 1.1.2016 bis 31.12.2016

Oberlangenegg	Jahresrechnung 2016		Budget 2016		Jahresrechnung 2015	
	Aufwand	Ertrag	Aufwand	Ertrag	Aufwand	Ertrag
2120.3054.01						100
2120.3055.01						100
2120.3090.01					1 800	
2120.3099.01			760.00			
2120.3101.01			983.25			
2120.3101.01			1 504.25		1 000	
2120.3102.01			1 555.55		3 000	
2120.3103.01			69.90		200	
2120.3104.01			9 156.76		14 100	
2120.3104.02			4 270.00		4 400	
2120.3104.03			310.05		600	
2120.3104.04			2 985.00		7 000	
2120.3105.01					400	
2120.3113.01			1 164.80		1 000	
2120.3118.01			533.66		2 000	
2120.3119.01					1 000	
2120.3119.02			2 037.05		2 300	
2120.3130.01			411.90		1 000	
2120.3134.01			708.55		1 000	
2120.3134.02			262.40		400	
2120.3151.01			213.85		1 100	
2120.3153.01			1 145.15		500	
2120.3158.01			2 272.90		500	
2120.3160.01			840.00		1 000	
2120.3171.01			1 831.50		2 500	
2120.3199.01			1 957.40		2 000	
2120.3611.01			112 416.50		99 200	
2120.3612.01			19 028.10		35 000	
2120.3612.02			203.95		2 000	
2120.4260.01				2 555.35		
2120.4260.02				2 381.30	5 500	
2120.4260.03				11 937.45	10 700	
2120.4612.01				9 952.00	9 900	
2120.4930.01						

Erfolgsrechnung

Funktionale Gliederung 1.1.2016 bis 31.12.2016

Oberlangenegg

		Jahresrechnung 2016		Budget 2016		Jahresrechnung 2015	
		Aufwand	Ertrag	Aufwand	Ertrag	Aufwand	Ertrag
213	Oberstufe	208 437.10	59 575.85	218 400	42 400	0.00	0.00
	Nettoergebnis		148 861.25		176 000		
2130	Sekundarstufe I	208 437.10	59 575.85	218 400	42 400	0.00	0.00
	Nettoergebnis		148 861.25		176 000		
2130.3611.01	Gehaltskostenbeitrag an Kanton (Gymnasium)	5 500.00		5 500			
2130.3611.02	Schulgelder an Kanton (Gymnasium)	2 580.00		2 600			
2130.3612.01	Gehaltskostenbeitrag an OSZ Unterlangenegg	91 612.80		94 100			
2130.3612.02	Schulkostenbeitrag an OSZ Unterlangenegg	45 368.05		48 400			
2130.3612.03	Gehaltskostenbeitrag an andere Gemeinden	12 206.65		14 000			
2130.3612.04	Schulkostenbeitrag an andere Gemeinden	6 919.20		8 800			
2130.3612.05	Investitionsfolgekosten OSZ Unterlangenegg (Abschr./Zins)	44 250.40		45 000			
2130.4611.01	Entschädigungen vom Kanton (Schülerbeiträge)		59 575.85		42 400		
214	Musikschulen	4 726.70	0.00	5 000		0.00	0.00
	Nettoergebnis		4 726.70		5 000		
2140	Musikschulen	4 726.70	0.00	5 000		0.00	0.00
	Nettoergebnis		4 726.70		5 000		
2140.3636.01	Beitrag an Musikschulen	4 726.70		5 000			
217	Schulliegenschaften	82 611.15	13 991.65	69 800	9 700	0.00	0.00
	Nettoergebnis		68 619.50		60 100		
2170	Schulliegenschaften	82 611.15	13 991.65	69 800	9 700	0.00	0.00
	Nettoergebnis		68 619.50		60 100		
2170.3010.01	Löhne Betriebspersonal (Hauswarte)	30 617.35		30 000			
2170.3010.02	Löhne übriges Betriebspersonal			500			
2170.3050.01	AG-Beiträge AHV, IV, EO, ALV, Verwaltungskosten	1 907.65		2 000			
2170.3052.01	AG-Beiträge an Pensionskassen	769.75		1 500			
2170.3053.01	AG-Beiträge an Unfallversicherungen	598.20		500			

Erfolgsrechnung

Funktionale Gliederung 1.1.2016 bis 31.12.2016

Oberlangenegg		Jahresrechnung 2016		Budget 2016		Jahresrechnung 2015	
		Aufwand	Ertrag	Aufwand	Ertrag	Aufwand	Ertrag
2170.3054.01	AG-Beiträge an Familienausgleichskasse	535.90		600			
2170.3055.01	AG-Beiträge an Krankentaggeldversicherungen	154.80		200			
2170.3101.01	Betriebs-, Verbrauchsmaterial	2 333.85		3 000			
2170.3102.01	Drucksachen, Publikationen			200			
2170.3111.01	Anschaffung Maschinen, Geräte und Fahrzeuge			1 000			
2170.3111.02	Anschaffung Mobiliar für Mietwohnungen			3 000			
2170.3120.01	Wasser, Abwasser, Strom, Abfall	6 033.45		6 000			
2170.3120.02	Heizung	8 415.20		7 000			
2170.3130.01	Dienstleistungen Dritter	300.00					
2170.3134.01	Sachversicherungsprämien	4 022.95		6 300			
2170.3144.01	Unterhalt Hochbauten, Gebäude	25 747.20		5 000			
2170.3151.01	Unterhalt Apparate, Maschinen, Geräte, Fahrzeuge,	494.45		1 500			
2170.3300.40	Planmässige Abschreibungen Sachanlagen			1 500			
2170.3910.01	Interne Verrechnung von Dienstleistungen	680.40					
2170.4260.01	Rückerstattungen Dritter (Nebenkosten)		3 701.65		1 500		
2170.4470.00	Liegenschaftserträge, Mietzinse		10 010.00		7 700		
2170.4472.01	Vergütung für Benützungen Schulanlage		280.00		500		
218	Tagesbetreuung	5 536.25	5 278.60	11 000	12 000	0.00	0.00
	Nettoergebnis		257.65	1 000			
2180	Tagesbetreuung	5 536.25	5 278.60	11 000	12 000	0.00	0.00
	Nettoergebnis		257.65	1 000			
2180.3010.01	Löhne Tagesschulpersonal	2 140.00		3 500			
2180.3050.01	AG-Beiträge AHV, IV, EO, ALV, Verwaltungskosten	105.10		200			
2180.3053.01	AG-Beiträge an Unfallversicherungen	13.10		50			
2180.3054.01	AG-Beiträge an Familienausgleichskasse	29.50		100			
2180.3055.01	AG-Beiträge an Krankentaggeldversicherungen	8.55		50			
2180.3101.01	Betriebs-, Verbrauchsmaterial			100			
2180.3130.01	Mahlzeitenzubereitung (Catering)	3 240.00		7 000			
2180.4240.01	Betreuungsgebühren		2 372.35		2 000		
2180.4260.01	Rückerstattungen		3 160.00		5 000		
2180.4631.01	Beiträge vom Kanton		- 253.75		5 000		

Erfolgsrechnung

Funktionale Gliederung 1.1.2016 bis 31.12.2016

Oberlangenegg

		Jahresrechnung 2016		Budget 2016		Jahresrechnung 2015	
		Aufwand	Ertrag	Aufwand	Ertrag	Aufwand	Ertrag
219	Obligatorische Schule	23 628.25	13 558.60	26 500	10 600	0.00	0.00
	Nettoergebnis		10 069.65		15 900		
2190	Schulleitung und Schulverwaltung	3 776.05	266.20	3 200		0.00	0.00
	Nettoergebnis		3 509.85		3 200		
2190.3130.01	Kostenanteil regionales Schulsekretariat	3 336.05		3 000			
2190.3170.01	Reisekosten und Spesen	440.00		200			
2190.4260.01	Rückerstattungen Dritter		266.20				
2192	Schulbibliothek	920.10	0.00	1 000		0.00	0.00
	Nettoergebnis		920.10		1 000		
2192.3101.01	Betriebs-, Verbrauchsmaterial	62.55					
2192.3103.01	Fachliteratur, Zeitschriften	857.55		1 000			
2195	Schülertransporte	18 932.10	13 292.40	22 300	10 600	0.00	0.00
	Nettoergebnis		5 639.70		11 700		
2195.3010.01	Löhne Schülertransportpersonal	8 618.00		9 000			
2195.3050.01	AG-Beiträge AHV, IV, EO, ALV, Verwaltungskosten	552.25		600			
2195.3053.01	AG-Beiträge an Unfallversicherungen	152.45		150			
2195.3054.01	AG-Beiträge an Familienausgleichskasse	155.10		200			
2195.3055.01	AG-Beiträge an Krankentaggeldversicherungen	44.80		50			
2195.3090.01	Aus- und Weiterbildung des Personals						
2195.3101.01	Betriebs-, Verbrauchsmaterial	26.20		100			
2195.3101.02	Treibstoff Schulbus	877.45		1 300			
2195.3111.01	Anschaffungen	119.00					
2195.3119.01	Anschaffung Schülerabonnemente öV			1 800			
2195.3134.01	Sachversicherungsprämien	2 802.50		1 000			
2195.3137.01	Steuern und Abgaben	700.25		2 600			
2195.3151.01	Unterhalt Schulbus	1 963.15		3 000			
2195.3160.01	Miete Einstellraum Schulbus	320.00		300			

Erfolgsrechnung

Funktionale Gliederung 1.1.2016 bis 31.12.2016

Oberlangenegg		Jahresrechnung 2016		Budget 2016		Jahresrechnung 2015	
		Aufwand	Ertrag	Aufwand	Ertrag	Aufwand	Ertrag
2195.3170.01	Reisekosten für Schülertransporte (Primarschule)	2 600.95		2 200			
2195.3170.02	Reisekosten für Schülertransporte (Kindergarten)						
2195.4240.01	Benützungsgebühren Schulbus		320.80		600		
2195.4260.01	Rückerstattungen Dritter		531.60				
2195.4631.01	Beiträge vom Kanton		12 440.00		10 000		
29	Übriges Bildungswesen	2 450.40	0.00	4 600		0.00	0.00
	Nettoergebnis		2 450.40		4 600		
291	Verwaltung	2 166.00	0.00	4 300		0.00	0.00
	Nettoergebnis		2 166.00		4 300		
2910	Verwaltung	2 166.00	0.00	4 300		0.00	0.00
	Nettoergebnis		2 166.00		4 300		
2910.3000.01	Löhne, Tag- und Sitzungsgelder Schulkommission	1 865.00		3 500			
2910.3099.01	Übriger Personalaufwand			500			
2910.3170.01	Reisekosten und Spesen	301.00		300			
299	Bildung	284.40	0.00	300		0.00	0.00
	Nettoergebnis		284.40		300		
2991	Erwachsenenbildung	284.40	0.00	300		0.00	0.00
	Nettoergebnis		284.40		300		
2991.3636.01	Beiträge an private Organisationen ohne Erwerbszweck	284.40		300			

Erfolgsrechnung

Funktionale Gliederung 1.1.2016 bis 31.12.2016

Oberlangenegg

		Jahresrechnung 2016		Budget 2016		Jahresrechnung 2015	
		Aufwand	Ertrag	Aufwand	Ertrag	Aufwand	Ertrag
3	Kultur, Sport und Freizeit, Kirche	7 899.20	611.75	15 500	2 000	0.00	0.00
	Nettoergebnis		7 287.45		13 500		
32	Kultur, übrige	4 958.35	98.00	5 700		0.00	0.00
	Nettoergebnis		4 860.35		5 700		
322	Konzert und Theater	1 000.00	0.00	1 000		0.00	0.00
	Nettoergebnis		1 000.00		1 000		
3220	Konzert und Theater	1 000.00	0.00	1 000		0.00	0.00
	Nettoergebnis		1 000.00		1 000		
3220.3636.01	Beiträge an Musikgesellschaft	1 000.00		1 000			
329	Kultur	3 958.35	98.00	4 700		0.00	0.00
	Nettoergebnis		3 860.35		4 700		
3290	Übrige Kultur	3 958.35	98.00	4 700		0.00	0.00
	Nettoergebnis		3 860.35		4 700		
3290.3010.01	Löhne Betriebspersonal Bundesfeier	531.60		300			
3290.3050.01	AG-Beiträge AHV, IV, EO, ALV, Verwaltungskosten	27.15		50			
3290.3053.01	AG-Beiträge an Unfallversicherungen	24.05		20			
3290.3054.01	AG-Beiträge an Familienausgleichskasse	7.60		20			
3290.3055.01	AG-Beiträge an Krankentaggeldversicherungen	2.20		10			
3290.3161.01	Fahrzeug- und Maschinenentschädigungen	225.00		300			
3290.3199.01	Bundesfeier	1 578.55		2 000			
3290.3199.02	Ehrungen, Empfänge						
3290.3632.01	Beiträge an Kulturförderung Region Thun	893.00		1 000			
3290.3910.01	Interne Verrechnung von Dienstleistungen	669.20		1 000			
3290.4260.01	Rückerstattungen Dritter		98.00				
33	Medien	134.30	0.00	500		0.00	0.00
	Nettoergebnis		134.30		500		

Erfolgsrechnung

Funktionale Gliederung 1.1.2016 bis 31.12.2016

Oberlangenegg

		Jahresrechnung 2016		Budget 2016		Jahresrechnung 2015	
		Aufwand	Ertrag	Aufwand	Ertrag	Aufwand	Ertrag
332	Massenmedien	134.30	0.00	500		0.00	0.00
	Nettoergebnis		134.30		500		
3320	Massenmedien	134.30	0.00	500		0.00	0.00
	Nettoergebnis		134.30		500		
3320.3130.01	Betreuung Homepage	118.80		300			
3320.3133.01	Informatik-Nutzungsaufwand Homepage	15.50		200			
34	Sport und Freizeit	2 806.55	513.75	9 300	2 000	0.00	0.00
	Nettoergebnis		2 292.80		7 300		
341	Sport	400.00	0.00	900		0.00	0.00
	Nettoergebnis		400.00		900		
3410	Sport	400.00	0.00	900		0.00	0.00
	Nettoergebnis		400.00		900		
3410.3199.01	Sportlerehrungen, Empfänge			500			
3410.3636.01	Beiträge an Sport- und Schiessvereine	400.00		400			
342	Freizeit	2 406.55	513.75	8 400	2 000	0.00	0.00
	Nettoergebnis		1 892.80		6 400		
3420	Freizeit	2 406.55	513.75	8 400	2 000	0.00	0.00
	Nettoergebnis		1 892.80		6 400		
3420.3010.01	Löhne Betriebspersonal	756.40		1 000			
3420.3050.01	AG-Beiträge AHV, IV, EO, ALV, Verwaltungskosten	48.45		100			
3420.3053.01	AG-Beiträge an Unfallversicherungen	61.65		100			
3420.3054.01	AG-Beiträge an Familienausgleichskasse	13.60		50			
3420.3055.01	AG-Beiträge an Krankentaggeldversicherungen	3.95		50			
3420.3101.01	Betriebs-, Verbrauchsmaterial	1 054.00		2 000			

Erfolgsrechnung

Funktionale Gliederung 1.1.2016 bis 31.12.2016

Oberlangenegg

	Jahresrechnung 2016		Budget 2016		Jahresrechnung 2015	
	Aufwand	Ertrag	Aufwand	Ertrag	Aufwand	Ertrag
3420.3103.01			300			
3420.3141.01			4 000			
3420.3161.01	118.50		500			
3420.3636.01	350.00		300			
3420.4260.01		513.75		2 000		

Erfolgsrechnung

Funktionale Gliederung 1.1.2016 bis 31.12.2016

Oberlangenegg

		Jahresrechnung 2016		Budget 2016		Jahresrechnung 2015	
		Aufwand	Ertrag	Aufwand	Ertrag	Aufwand	Ertrag
4	Gesundheit	1 413.60	30.95	3 100	100	0.00	0.00
	Nettoergebnis		1 382.65		3 000		
42	Ambulante Krankenpflege	400.00	0.00	400		0.00	0.00
	Nettoergebnis		400.00		400		
421	Ambulante Krankenpflege	400.00	0.00	400		0.00	0.00
	Nettoergebnis		400.00		400		
4210	Ambulante Krankenpflege	400.00	0.00	400		0.00	0.00
	Nettoergebnis		400.00		400		
4210.3636.01	Beiträge an Spitex, Samariterverein	400.00		400			
43	Gesundheit	1 013.60	30.95	2 700	100	0.00	0.00
	Nettoergebnis		982.65		2 600		
432	Krankheitsbekämpfung, übrige	100.00	0.00	300		0.00	0.00
	Nettoergebnis		100.00		300		
4320	Krankheitsbekämpfung, übrige	100.00	0.00	300		0.00	0.00
	Nettoergebnis		100.00		300		
4320.3636.01	Beiträge an private Organisationen ohne Erwerbszweck	100.00		300			
433	Schulgesundheitsdienst	913.60	30.95	2 400	100	0.00	0.00
	Nettoergebnis		882.65		2 300		
4330	Schulgesundheitsdienst	238.45	30.95	1 100	100	0.00	0.00
	Nettoergebnis		207.50		1 000		
4330.3010.01	Löhne Läusekontrolle	78.35		200			
4330.3050.01	AG-Beiträge AHV, IV, EO, ALV, Verwaltungskosten	5.00		50			
4330.3053.01	AG-Beiträge an Unfallversicherungen	1.50		20			

Erfolgsrechnung

Funktionale Gliederung 1.1.2016 bis 31.12.2016

Oberlangenegg

		Jahresrechnung 2016		Budget 2016		Jahresrechnung 2015	
		Aufwand	Ertrag	Aufwand	Ertrag	Aufwand	Ertrag
4330.3054.01	AG-Beiträge an Familienausgleichskasse	1.40		20			
4330.3055.01	AG-Beiträge an Krankentaggeldversicherungen	0.40		10			
4330.3101.01	Betriebs-, Verbrauchsmaterial			100			
4330.3136.01	Honorare privatärztlicher Tätigkeit	135.00		600			
4330.3170.01	Reisekosten und Spesen	16.80		100			
4330.4260.01	Rückerstattungen Dritter		30.95		100		
4331	Schulzahnpflege	675.15	0.00	1 300		0.00	0.00
	Nettoergebnis		675.15		1 300		
4331.3010.01	Löhne Schulzahnpflegeinstructor/in	118.00		200			
4331.3053.01	AG-Beiträge an Unfallversicherungen	0.75		50			
4331.3101.01	Betriebs-, Verbrauchsmaterial			100			
4331.3136.01	Aufklärungs- und Untersuchungskosten	547.40		900			
4331.3170.01	Reisekosten und Spesen	9.00		50			

Erfolgsrechnung

Funktionale Gliederung 1.1.2016 bis 31.12.2016

Oberlangenegg

		Jahresrechnung 2016		Budget 2016		Jahresrechnung 2015	
		Aufwand	Ertrag	Aufwand	Ertrag	Aufwand	Ertrag
5	Soziale Sicherheit	372 422.40	0.00	364 700		0.00	0.00
	Nettoergebnis		372 422.40		364 700		
52	Invalidität	120.00	0.00	200		0.00	0.00
	Nettoergebnis		120.00		200		
524	Leistungen an Invalide	120.00	0.00	200		0.00	0.00
	Nettoergebnis		120.00		200		
5240	Leistungen an Invalide	120.00	0.00	200		0.00	0.00
	Nettoergebnis		120.00		200		
5240.3636.01	Beiträge an Behindertenorganisationen	120.00		200			
53	Alter + Hinterlassene	114 641.50	0.00	119 400		0.00	0.00
	Nettoergebnis		114 641.50		119 400		
531	Alters- und Hinterlassenenversicherung AHV	8 887.50	0.00	10 000		0.00	0.00
	Nettoergebnis		8 887.50		10 000		
5310	Alters- und Hinterlassenenversicherung AHV	8 887.50	0.00	10 000		0.00	0.00
	Nettoergebnis		8 887.50		10 000		
5310.3612.01	Entschädigungen an Gemeinde Buchholterberg	8 887.50		10 000			
532	Ergänzungsleistungen AHV / IV	103 616.00	0.00	107 200		0.00	0.00
	Nettoergebnis		103 616.00		107 200		
5320	Ergänzungsleistungen AHV / IV	103 616.00	0.00	107 200		0.00	0.00
	Nettoergebnis		103 616.00		107 200		
5320.3631.01	Gemeindeanteil Lastenausgleich EL	103 616.00		107 200			
535	Leistungen an das Alter	2 138.00	0.00	2 200		0.00	0.00

Erfolgsrechnung

Funktionale Gliederung 1.1.2016 bis 31.12.2016

Oberlangenegg

		Jahresrechnung 2016		Budget 2016		Jahresrechnung 2015	
		Aufwand	Ertrag	Aufwand	Ertrag	Aufwand	Ertrag
	Nettoergebnis		2 138.00		2 200		
5350	Leistungen an das Alter	2 138.00	0.00	2 200		0.00	0.00
	Nettoergebnis		2 138.00		2 200		
5350.3199.01	Kostenanteil regionale Alterskommission	368.00		400			
5350.3636.01	Beiträge an gemeinnützige Vereine und Organisationen	1 770.00		1 800			
54	Familie und Jugend	3 058.20	0.00	1 800		0.00	0.00
	Nettoergebnis		3 058.20		1 800		
541	Familienzulagen	2 170.00	0.00	1 500		0.00	0.00
	Nettoergebnis		2 170.00		1 500		
5410	Familienzulagen	2 170.00	0.00	1 500		0.00	0.00
	Nettoergebnis		2 170.00		1 500		
5410.3631.01	Gemeindeanteil Lastenausgleich Familienzulagen	2 170.00		1 500			
544	Jugendschutz	204.00	0.00	300		0.00	0.00
	Nettoergebnis		204.00		300		
5440	Jugendschutz allgemein	204.00	0.00	300		0.00	0.00
	Nettoergebnis		204.00		300		
5440.3130.01	Dienstleistungen Dritter (Elternbriefe)	104.00		200			
5440.3636.01	Beiträge an private Organisationen ohne Erwerbszweck	100.00		100			
545	Leistungen an Familien	684.20	0.00				0.00
	Nettoergebnis		684.20				
5451	Kinderkrippen und Kinderhorte	684.20	0.00			0.00	0.00
	Nettoergebnis		684.20				

Erfolgsrechnung

Funktionale Gliederung 1.1.2016 bis 31.12.2016

Oberlangenegg

		Jahresrechnung 2016		Budget 2016		Jahresrechnung 2015	
		Aufwand	Ertrag	Aufwand	Ertrag	Aufwand	Ertrag
5451.3612.01	Entschädigungen an Gemeinden und Gemeindeverbände	684.20					
57	Sozialhilfe und Asylwesen	254 602.70	0.00	243 300		0.00	0.00
	Nettoergebnis		254 602.70		243 300		
579	Sozialhilfe	254 602.70	0.00	243 300		0.00	0.00
	Nettoergebnis		254 602.70		243 300		
5796	Regionaler Sozialdienst	8 692.45	0.00	11 000		0.00	0.00
	Nettoergebnis		8 692.45		11 000		
5796.3612.01	Entschädigung an Gemeinde Steffisburg	8 692.45		11 000			
5799	Lastenausgleich Sozialhilfe	245 910.25	0.00	232 300		0.00	0.00
	Nettoergebnis		245 910.25		232 300		
5799.3611.01	Gemeindeanteil Lastenausgleich Sozialhilfe	245 910.25		232 300			

Erfolgsrechnung

Funktionale Gliederung 1.1.2016 bis 31.12.2016

Oberlangenegg		Jahresrechnung 2016		Budget 2016		Jahresrechnung 2015	
		Aufwand	Ertrag	Aufwand	Ertrag	Aufwand	Ertrag
6	Verkehr und Nachrichtenübermittlung	162 958.70	46 481.85	187 400	43 500	0.00	0.00
	Nettoergebnis		116 476.85		143 900		
61	Strassenverkehr	98 444.25	22 397.85	122 000	16 900	0.00	0.00
	Nettoergebnis		76 046.40		105 100		
615	Gemeindestrassen	91 944.25	22 397.85	116 000	16 900	0.00	0.00
	Nettoergebnis		69 546.40		99 100		
6150	Gemeindestrassen	91 011.05	19 969.05	115 400	14 800	0.00	0.00
	Nettoergebnis		71 042.00		100 600		
6150.3010.01	Löhne Betriebspersonal	23 486.90		27 000			
6150.3049.01	Übrige Zulagen (Kleider-Entschädigungen)			200			
6150.3050.01	AG-Beiträge AHV, IV, EO, ALV, Verwaltungskosten	1 505.00		1 800			
6150.3052.01	AG-Beiträge an Pensionskassen	1 929.60		2 000			
6150.3053.01	AG-Beiträge an Unfallversicherungen	455.05		500			
6150.3054.01	AG-Beiträge an Familienausgleichskasse	422.80		500			
6150.3055.01	AG-Beiträge an Krankentaggeldversicherungen	122.15		200			
6150.3101.01	Betriebs-, Verbrauchsmaterial (allg. Unterhalt)	10 259.00		10 000			
6150.3101.02	Betriebs-, Verbrauchsmaterial (Strassenbeleuchtung)	102.15		500			
6150.3101.03	Strassensignalisationsmaterial			500			
6150.3111.01	Anschaffung Maschinen, Geräte und Fahrzeuge			1 000			
6150.3120.01	Wasser, Abwasser, Strom, Abfall	484.00		500			
6150.3120.02	Strom öffentliche Strassenbeleuchtung	2 083.05		3 000			
6150.3131.01	Planungen und Projektierungen Dritter	253.80					
6150.3134.01	Sachversicherungsprämien	73.80		100			
6150.3141.01	Unterhalt Strassen / Verkehrswege	12 827.55		10 000			
6150.3141.02	Unterhalt Strassenbeleuchtung	91.65		1 000			
6150.3141.03	Schneeräumung durch Dritte	27 217.10		40 000			
6150.3141.04	Unterhalt Verkehrssignale, Verkehrsspiegel,			3 000			
6150.3151.01	Unterhalt Apparate, Maschinen, Geräte, Fahrzeuge,	238.40		2 000			
6150.3161.01	Fahrzeug- und Maschinenentschädigungen	7 045.00		10 000			
6150.3161.02	Miete Streusalzsilos	1 493.20					

Erfolgsrechnung

Funktionale Gliederung 1.1.2016 bis 31.12.2016

Oberlangenegg

		Jahresrechnung 2016		Budget 2016		Jahresrechnung 2015	
		Aufwand	Ertrag	Aufwand	Ertrag	Aufwand	Ertrag
6150.3170.01	Reisekosten und Spesen			100			
6150.3300.10	Planmässige Abschreibungen Sachanlagen			1 500			
6150.3612.90	Interne Verrechnung von Betriebskosten (Spez.fin.)	920.85					
6150.4260.01	Rückerstattungen Dritter				100		
6150.4612.90	Interne Verrechnungen von Dienstleistungen		4 621.40		7 500		
6150.4631.01	Beiträge vom Kanton		1 150.00		1 000		
6150.4910.01	Interne Verrechnung von Dienstleistungen		14 197.65		6 200		
6155	Parkplätze	933.20	2 428.80	600	2 100	0.00	0.00
	Nettoergebnis			1 500			
6155.3120.01	Strom Parkplatz Wolfrichte	933.20		600			
6155.4240.01	Benützungsgebühren Parkplatz Wolfrichte		1 900.00		1 500		
6155.4260.01	Rückerstattungen Dritter		528.80		600		
618	Privatstrassen	6 500.00	0.00	6 000		0.00	0.00
	Nettoergebnis		6 500.00		6 000		
6180	Privatstrassen	6 500.00	0.00	6 000		0.00	0.00
	Nettoergebnis		6 500.00		6 000		
6180.3637.01	Beiträge an Privatstrassen	6 500.00		6 000			
62	Öffentlicher Verkehr	64 514.45	24 084.00	65 400	26 600	0.00	0.00
	Nettoergebnis		40 430.45		38 800		
622	Regionalverkehr	1 889.00	0.00	1 900		0.00	0.00
	Nettoergebnis		1 889.00		1 900		
6220	Regionalverkehr	1 889.00	0.00	1 900		0.00	0.00
	Nettoergebnis		1 889.00		1 900		
6220.3635.01	Beitrag an Moonliner	1 889.00		1 900			

Erfolgsrechnung

Funktionale Gliederung 1.1.2016 bis 31.12.2016

Oberlangenegg

		Jahresrechnung 2016		Budget 2016		Jahresrechnung 2015	
		Aufwand	Ertrag	Aufwand	Ertrag	Aufwand	Ertrag
629	Öffentlicher Verkehr	62 625.45	24 084.00	63 500	26 600	0.00	0.00
	Nettoergebnis		38 541.45		36 900		
6290	Öffentlicher Verkehr	26 600.00	24 084.00	26 600	26 600	0.00	0.00
	Nettoergebnis		2 516.00				
6290.3130.01	Generalabonnemente SBB (Tageskarten)	26 600.00		26 600			
6290.4260.01	Rückerstattungen Dritter (Tageskarten)		24 084.00		26 600		
6291	Gemeindeanteil Öffentlicher Verkehr	36 025.45	0.00	36 900		0.00	0.00
	Nettoergebnis		36 025.45		36 900		
6291.3130.01	Mitglieder- und Verbandsbeiträge	285.45		300			
6291.3631.01	Gemeindeanteil Lastenausgleich öffentlicher Verkehr	35 740.00		36 600			

Erfolgsrechnung

Funktionale Gliederung 1.1.2016 bis 31.12.2016

Oberlangenegg

		Jahresrechnung 2016		Budget 2016		Jahresrechnung 2015	
		Aufwand	Ertrag	Aufwand	Ertrag	Aufwand	Ertrag
7	Umweltschutz und Raumordnung	314 270.35	262 145.15	303 000	263 700	0.00	0.00
	Nettoergebnis		52 125.20		39 300		
71	Wasserversorgung	132 008.05	132 008.05	123 300	123 300	0.00	0.00
	Nettoergebnis						
710	Wasserversorgung	132 008.05	132 008.05	123 300	123 300	0.00	0.00
	Nettoergebnis						
7101	Wasserversorgung [Gemeindebetrieb]	132 008.05	132 008.05	123 300	123 300	0.00	0.00
	Nettoergebnis						
7101.3000.01	Löhne, Tag- und Sitzungsgelder Ver- und	131.00		300			
7101.3010.01	Löhne Betriebspersonal	7 878.70		9 000			
7101.3050.01	AG-Beiträge AHV, IV, EO, ALV, Verwaltungskosten	500.95		700			
7101.3053.01	AG-Beiträge an Unfallversicherungen	48.20		200			
7101.3054.01	AG-Beiträge an Familienausgleichskasse	139.65		200			
7101.3055.01	AG-Beiträge an Krankentaggeldversicherungen	40.35		100			
7101.3090.01	Aus- und Weiterbildung des Personals			200			
7101.3099.01	Übriger Personalaufwand			100			
7101.3101.01	Betriebs-, Verbrauchsmaterial			1 000			
7101.3111.01	Anschaffung Maschinen, Geräte und Fahrzeuge			300			
7101.3119.01	Anschaffung von Wasserzählern			1 000			
7101.3120.01	Strom	7 925.00		7 000			
7101.3130.01	Telefon, Internet, Porti, Gebühren	314.80		400			
7101.3130.02	Trinkwasserproben	1 395.35		1 400			
7101.3130.03	Mitglieder- und Verbandsbeiträge	80.00		100			
7101.3130.04	Dienstleistungen Dritter	197.45					
7101.3131.01	Planungen und Projektierungen Dritter			1 000			
7101.3132.01	Honorare externe Berater, Gutachter, Fachexperten etc.	8 516.35					
7101.3133.01	Informatik-Nutzungsaufwand			600			
7101.3143.01	Unterhalt übrige Tiefbauten (Leitungsnetz)	10 647.15		5 000			
7101.3144.01	Unterhalt Hochbauten, Gebäude (Reservoirs)	3 533.80					
7101.3151.01	Unterhalt Hydrantennetz	744.65		3 000			

Erfolgsrechnung

Funktionale Gliederung 1.1.2016 bis 31.12.2016

Oberlangenegg	Jahresrechnung 2016		Budget 2016		Jahresrechnung 2015	
	Aufwand	Ertrag	Aufwand	Ertrag	Aufwand	Ertrag
7101.3170.01	Reisekosten und Spesen	632.40		800		
7101.3300.30	Planmässige Abschreibungen Sachanlagen					
7101.3510.10	Einlagen in Spezialfinanzierungen EK (Werterhalt)	45 220.00		56 900		
7101.3510.50	Einlagen in Spezialfinanzierungen EK (Anschlussgebühren)	11 600.00		10 000		
7101.3612.01	Entschädigungen an Gemeinde Eriz (Wassereinkaufsgebühr)	26 218.40		17 000		
7101.3612.90	Interne Verrechnungen von Dienstleistungen (Verwaltung)	6 000.00		6 000		
7101.3612.91	Interne Verrechnungen von Dienstleistungen (Kommunalbetrieb)	243.85		1 000		
7101.4240.01	Benützungsgebühren und Dienstleistungen (Grundgebühren)		24 435.00		24 000	
7101.4240.02	Benützungsgebühren und Dienstleistungen (Löschgebühren)		11 386.30		9 000	
7101.4240.50	Anschlussgebühren		11 600.00		10 000	
7101.4250.01	Verkäufe (Verbrauchsgebühren)		65 021.90		60 000	
7101.4260.01	Rückerstattungen Dritter		924.50			
7101.4409.01	Zinsen gebührenfinanz. Spezialfinanzierungen					
7101.4510.10	Entnahmen aus Spezialfinanzierungen des EK (Werterhalt)				1 100	
7101.4631.01	Beiträge vom Kanton				3 500	
7101.4940.01	Interne Verrechnung von kalk. Zinsen und Finanzaufwand		1 275.10		2 000	
7101.9010.01	Abschluss Spezialfinanzierungen und Fonds im EK,					
7101.9011.01	Abschluss Spezialfinanzierungen und Fonds im EK,		17 365.25		13 700	
72	Abwasserentsorgung	72 036.80	72 036.80	78 400	78 400	0.00
	Nettoergebnis					0.00
720	Abwasserentsorgung	72 036.80	72 036.80	78 400	78 400	0.00
	Nettoergebnis					0.00
7201	Abwasserentsorgung [Gemeindebetrieb]	72 036.80	72 036.80	78 400	78 400	0.00
	Nettoergebnis					0.00
7201.3000.01	Löhne, Tag- und Sitzungsgelder Ver- und	132.00		300		
7201.3010.01	Löhne Betriebspersonal	1 210.45		1 200		
7201.3050.01	AG-Beiträge AHV, IV, EO, ALV, Verwaltungskosten	77.55		50		
7201.3053.01	AG-Beiträge an Unfallversicherungen	7.40		20		
7201.3054.01	AG-Beiträge an Familienausgleichskasse	21.80		20		
7201.3055.01	AG-Beiträge an Krankentaggeldversicherungen	6.30		10		

Erfolgsrechnung

Funktionale Gliederung 1.1.2016 bis 31.12.2016

Oberlangenegg	Jahresrechnung 2016		Budget 2016		Jahresrechnung 2015	
	Aufwand	Ertrag	Aufwand	Ertrag	Aufwand	Ertrag
7201.3120.01	Wasser, Abwasser, Stom, Abfall	2 610.10		3 000		
7201.3130.01	Telefonie, Internet, Porti, Gebühren	39.60		100		
7201.3131.01	Planungen und Projektierungen Dritter	11 173.80				
7201.3133.01	Informatik-Nutzungsaufwand			600		
7201.3143.01	Unterhalt übrige Tiefbauten (Leitungsnetz)	1 611.30		1 000		
7201.3143.02	Unterhalt übrige Tiefbauten (Pumpwerke)	1 533.15		5 500		
7201.3170.01	Reisekosten und Spesen	197.60		400		
7201.3300.30	Planmässige Abschreibungen Sachanlagen					
7201.3510.10	Einlagen in Spezialfinanzierungen EK (Werterhalt)	21 000.00		30 000		
7201.3510.50	Einlagen in Spezialfinanzierungen EK (Anschlussgebühr)	8 400.00		10 000		
7201.3612.90	Interne Verrechnungen von Dienstleistungen (Verwaltung)	6 000.00		6 000		
7201.3612.91	Interne Verrechnungen von Dienstleistungen (Kommunalbetrieb)	113.95		1 500		
7201.3632.01	Betriebsbeitrag an ARA Thunersee	17 534.35		18 700		
7201.3660.20	Planmässige Abschreibungen Investitionsbeiträge ARA T'see	367.45				
7201.4240.01	Benützungsgebühren und Dienstleistungen (Grundgebühren)		16 740.00		16 000	
7201.4240.02	Benützungsgebühren und Dienstleistungen (Benützungsgebühren)		43 684.90		41 000	
7201.4240.50	Anschlussgebühren		8 400.00		10 000	
7201.4401.01	Zinsen Forderungen und Kontokorrente		22.60			
7201.4510.10	Entnahmen aus Spezialfinanzierungen des EK (Werterhalt)		367.45			
7201.4940.01	Interne Verrechnung von kalk. Zinsen und Finanzaufwand		1 252.00		1 900	
7201.9010.01	Abschluss Spezialfinanzierungen und Fonds im EK,					
7201.9011.01	Abschluss Spezialfinanzierungen und Fonds im EK,		1 569.85		9 500	
73	Abfall	58 100.30	58 100.30	57 000	57 000	0.00
	Nettoergebnis					
730	Abfall	58 100.30	58 100.30	57 000	57 000	0.00
	Nettoergebnis					
7301	Abfall [Gemeindebetrieb]	58 100.30	58 100.30	57 000	57 000	0.00
	Nettoergebnis					
7301.3000.01	Löhne, Tag- und Sitzungsgelder Ver- und	132.00		300		

Erfolgsrechnung

Funktionale Gliederung 1.1.2016 bis 31.12.2016

Oberlangenegg	Jahresrechnung 2016		Budget 2016		Jahresrechnung 2015	
	Aufwand	Ertrag	Aufwand	Ertrag	Aufwand	Ertrag
7301.3010.01	Löhne Betriebspersonal	504.80		500		
7301.3050.01	AG-Beiträge AHV, IV, EO, ALV, Verwaltungskosten	32.35		50		
7301.3053.01	AG-Beiträge an Unfallversicherungen	28.00		20		
7301.3054.01	AG-Beiträge an Familienausgleichskasse	9.10		20		
7301.3055.01	AG-Beiträge an Krankentaggeldversicherungen	2.60		10		
7301.3101.01	Betriebs-, Verbrauchsmaterial			300		
7301.3109.01	Übriger Material- und Warenaufwand			100		
7301.3111.01	Anschaffung Maschinen, Geräte und Fahrzeuge			2 000		
7301.3120.01	Wasser, Abwasser, Strom, Abfall	119.00		300		
7301.3130.01	Entsorgung Spezialsammlungen	2 440.55		2 000		
7301.3130.02	Entsorgung Grüngut	3 580.40		2 000		
7301.3134.01	Sachversicherungsprämien	57.55		100		
7301.3144.01	Unterhalt Hochbauten, Gebäude			500		
7301.3151.01	Unterhalt Apparate, Maschinen, Geräte, Fahrzeuge,			500		
7301.3160.01	Baurechtszins Abfallsammelstelle	2 046.00		2 100		
7301.3161.01	Fahrzeug- und Maschinenentschädigungen	1 273.50		2 000		
7301.3170.01	Reisekosten und Spesen	3.00		100		
7301.3181.01	Tatsächliche Forderungsverluste			100		
7301.3300.40	Verrechnete planmässige Abschreibungen			5 400		
7301.3300.90	Planmässige Abschreibungen übrige Sachanlagen VV (bish.	4 666.65				
7301.3612.01	Entschädigungen an Stadt Thun (Kadaversammelstelle)	1 583.45		1 000		
7301.3612.02	Entschädigungen an Kehrrechtregion rechtes Zulgebiet	26 776.00		28 000		
7301.3612.90	Interne Verrechnungen von Dienstleistungen (Verwaltung)	3 500.00		3 500		
7301.3612.91	Interne Verrechnungen von Dienstleistungen (Kommunalbetrieb)	4 263.60		5 000		
7301.3940.01	Interne Verrechnung von kalk. Zinsen und Finanzaufwand	917.85		1 100		
7301.4240.01	Benützungsgebühren und Dienstleistungen (Grundgebühren)		35 620.00		35 000	
7301.4240.02	Benützungsgebühren und Dienstleistungen (Containerplomben)		17 150.00		16 000	
7301.4250.01	Erlös Altmaterialverkauf		2 931.95		3 000	
7301.4260.01	Rückerstattungen Dritter (Tierkadaver)		1 477.50		1 000	
7301.4409.01	Zinsen gebührenfinanz. Spezialfinanzierungen					
7301.4612.90	Interne Verrechnung von Betriebskosten (Spez.fin.)		920.85			
7301.4940.01	Interne Verrechnung von kalk. Zinsen und Finanzaufwand					
7301.9010.01	Abschluss Spezialfinanzierungen und Fonds im EK,	6 163.90				

Erfolgsrechnung

Funktionale Gliederung 1.1.2016 bis 31.12.2016

Oberlangenegg

		Jahresrechnung 2016		Budget 2016		Jahresrechnung 2015	
		Aufwand	Ertrag	Aufwand	Ertrag	Aufwand	Ertrag
7301.9011.01	Abschluss Spezialfinanzierungen und Fonds im EK,				2 000		
74	Verbauungen	27 770.90	0.00	19 000	5 000	0.00	0.00
	Nettoergebnis		27 770.90		14 000		
741	Gewässerverbauungen	26 325.80	0.00	15 200	5 000	0.00	0.00
	Nettoergebnis		26 325.80		10 200		
7410	Gewässerverbauungen	26 325.80	0.00	15 200	5 000	0.00	0.00
	Nettoergebnis		26 325.80		10 200		
7410.3010.01	Löhne Betriebspersonal	671.40		500			
7410.3050.01	AG-Beiträge AHV, IV, EO, ALV, Verwaltungskosten	43.05		50			
7410.3053.01	AG-Beiträge an Unfallversicherungen	53.25		50			
7410.3054.01	AG-Beiträge an Familienausgleichskasse	12.05		50			
7410.3055.01	AG-Beiträge an Krankentaggeldversicherungen	3.50		50			
7410.3101.01	Betriebs-, Verbrauchsmaterial			300			
7410.3130.01	Dienstleistungen Dritter	506.75		200			
7410.3142.01	Unterhalt Wasserbau	23 710.85		12 000			
7410.3161.01	Fahrzeug- und Maschinenentschädigungen	36.00		2 000			
7410.3900.01	Interne Verrechnung von Material- und Warenbezügen	686.00					
7410.3910.01	Interne Verrechnung von Dienstleistungen	602.95					
7410.4631.01	Beiträge vom Kanton				5 000		
745	Naturgefahren	1 445.10	0.00	3 800		0.00	0.00
	Nettoergebnis		1 445.10		3 800		
7450	Naturgefahren	1 445.10	0.00	3 800		0.00	0.00
	Nettoergebnis		1 445.10		3 800		
7450.3132.01	Honorare externe Berater, Gutachter, Fachexperten etc.	1 445.10		2 000			
7450.3134.01	Beitrag Einsatzkostenversicherung GVB			1 800			
75	Arten- und Landschaftsschutz	526.20	0.00	600		0.00	0.00

Erfolgsrechnung

Funktionale Gliederung 1.1.2016 bis 31.12.2016

Oberlangenegg

		Jahresrechnung 2016		Budget 2016		Jahresrechnung 2015	
		Aufwand	Ertrag	Aufwand	Ertrag	Aufwand	Ertrag
	Nettoergebnis		526.20		600		
750	Arten- und Landschaftsschutz	526.20	0.00	600		0.00	0.00
	Nettoergebnis		526.20		600		
7500	Arten- und Landschaftsschutz	526.20	0.00	600		0.00	0.00
	Nettoergebnis		526.20		600		
7500.3636.01	Beiträge an private Organisationen ohne Erwerbszweck (ÖQV-	526.20		600			
77	Übriger Umweltschutz	22 627.20	0.00	22 400		0.00	0.00
	Nettoergebnis		22 627.20		22 400		
771	Friedhof und Bestattung	17 602.80	0.00	16 800		0.00	0.00
	Nettoergebnis		17 602.80		16 800		
7710	Friedhof und Bestattung allgemein	17 602.80	0.00	16 800		0.00	0.00
	Nettoergebnis		17 602.80		16 800		
7710.3612.01	Entschädigungen an Gemeindeverband Begräbnisbezirk	16 749.60		16 800			
7710.3637.01	Bestattungskosten Privater	853.20					
779	Umweltschutz	5 024.40	0.00	5 600		0.00	0.00
	Nettoergebnis		5 024.40		5 600		
7792	Hundetoiletten	5 024.40	0.00	5 600		0.00	0.00
	Nettoergebnis		5 024.40		5 600		
7792.3101.01	Betriebs-, Verbrauchsmaterial	1 074.60		800			
7792.3119.01	Anschaffung Robidog-Behälter			800			
7792.3910.01	Interne Verrechnung von Dienstleistungen	3 949.80		4 000			
79	Raumordnung	1 200.90	0.00	2 300		0.00	0.00
	Nettoergebnis		1 200.90		2 300		

Erfolgsrechnung

Funktionale Gliederung 1.1.2016 bis 31.12.2016

Oberlangenegg

Jahresrechnung 2016		Budget 2016		Jahresrechnung 2015	
Aufwand	Ertrag	Aufwand	Ertrag	Aufwand	Ertrag

790	Raumordnung	1 200.90	0.00	2 300		0.00	0.00
	Nettoergebnis		1 200.90		2 300		
7900	Raumordnung allgemein	0.00	0.00	1 000		0.00	0.00
	Nettoergebnis				1 000		
7900.3131.01	Planungen und Projektierungen Dritter			1 000			
7906	Regionale Planungsgruppen	1 200.90	0.00	1 300		0.00	0.00
	Nettoergebnis		1 200.90		1 300		
7906.3130.01	Mitglieder- und Verbandsbeiträge	1 200.90		1 300			

Erfolgsrechnung

Funktionale Gliederung 1.1.2016 bis 31.12.2016

Oberlangenegg

		Jahresrechnung 2016		Budget 2016		Jahresrechnung 2015	
		Aufwand	Ertrag	Aufwand	Ertrag	Aufwand	Ertrag
8	Volkswirtschaft	68 088.00	124 530.00	78 400	108 100	0.00	0.00
	Nettoergebnis	56 442.00		29 700			
81	Landwirtschaft	7 244.85	783.60	9 600	600	0.00	0.00
	Nettoergebnis		6 461.25		9 000		
811	Verwaltung, Vollzug und Kontrolle	2 757.45	245.60	4 200		0.00	0.00
	Nettoergebnis		2 511.85		4 200		
8110	Verwaltung, Vollzug und Kontrolle	2 757.45	245.60	4 200		0.00	0.00
	Nettoergebnis		2 511.85		4 200		
8110.3000.01	Löhne, Tag- und Sitzungsgelder Ackerbaustelle	80.00		200			
8110.3010.01	Löhne Betriebspersonal (Ackerbaustelle)	1 301.40		2 000			
8110.3010.02	Löhne Betriebspersonal (Hagelabwehr)	200.00		200			
8110.3010.03	Löhne Betriebspersonal (Elementarschäden)			300			
8110.3053.01	AG-Beiträge an Unfallversicherungen	7.95		100			
8110.3101.01	Betriebs-, Verbrauchsmaterial	160.00		200			
8110.3170.01	Reisekosten und Spesen	531.00		600			
8110.3636.01	Beiträge an private Organisationen ohne Erwerbszweck	477.10		600			
8110.4260.01	Rückerstattungen Dritter		245.60				
813	Produktionsverbesserungen Vieh	3 943.60	0.00	4 800		0.00	0.00
	Nettoergebnis		3 943.60		4 800		
8130	Produktionsverbesserungen Vieh	3 943.60	0.00	4 800		0.00	0.00
	Nettoergebnis		3 943.60		4 800		
8130.3636.01	Beiträge an Viehversicherungskasse	2 968.40		3 600			
8130.3910.01	Interne Verrechnung von Dienstleistungen	975.20		1 200			
814	Produktionsverbesserungen Pflanzen	543.80	538.00	600	600	0.00	0.00
	Nettoergebnis		5.80				

Erfolgsrechnung

Funktionale Gliederung 1.1.2016 bis 31.12.2016

Oberlangenegg		Jahresrechnung 2016		Budget 2016		Jahresrechnung 2015	
		Aufwand	Ertrag	Aufwand	Ertrag	Aufwand	Ertrag
8140	Produktionsverbesserungen Pflanzen	543.80	538.00	600	600	0.00	0.00
	Nettoergebnis		5.80				
8140.3130.01	Dienstleistungen Dritter	543.80		600			
8140.4631.01	Beiträge vom Kanton		538.00		600		
82	Forstwirtschaft	60 480.15	100 468.40	68 000	82 500	0.00	0.00
	Nettoergebnis	39 988.25		14 500			
820	Forstwirtschaft	60 480.15	100 468.40	68 000	82 500	0.00	0.00
	Nettoergebnis	39 988.25		14 500			
8200	Forstwirtschaft	60 480.15	100 468.40	68 000	82 500	0.00	0.00
	Nettoergebnis			14 500			
8200.3000.01	Löhne, Tag- und Sitzungsgelder Forstkommission	2 815.00		3 500			
8200.3010.01	Löhne Betriebspersonal (Forstbetrieb)	23 854.45		23 800			
8200.3010.02	Löhne Betriebspersonal (Walderschliessung)	1 457.75		2 500			
8200.3049.01	Übrige Zulagen (Kleider-Entschädigungen)	1 210.00					
8200.3050.01	AG-Beiträge AHV, IV, EO, ALV, Verwaltungskosten	1 337.90		1 500			
8200.3053.01	AG-Beiträge an Unfallversicherungen	1 846.20		1 800			
8200.3054.01	AG-Beiträge an Familienausgleichskasse	375.80		400			
8200.3055.01	AG-Beiträge an Krankentaggeldversicherungen	108.55		200			
8200.3090.01	Aus- und Weiterbildung des Personals	300.00		100			
8200.3099.01	Übriger Personalaufwand			200			
8200.3101.01	Betriebs-, Verbrauchsmaterial (Forstbetrieb)	630.00		500			
8200.3101.02	Betriebs-, Verbrauchsmaterial (Walderschliessung)			1 000			
8200.3103.01	Fachliteratur, Zeitschriften	255.00		300			
8200.3111.01	Anschaffung Maschinen, Geräte und Fahrzeuge			300			
8200.3130.01	Dienstleistungen Dritter	368.40		500			
8200.3130.02	Mitglieder- und Verbandsbeiträge	303.60		200			
8200.3137.01	Steuern und Abgaben	322.85		700			
8200.3145.01	Unterhalt Wald (allg.)	1 280.00					
8200.3145.02	Unterhalt Wald (Erschliessung)	1 161.30					

Erfolgsrechnung

Funktionale Gliederung 1.1.2016 bis 31.12.2016

Oberlangenegg

		Jahresrechnung 2016		Budget 2016		Jahresrechnung 2015	
		Aufwand	Ertrag	Aufwand	Ertrag	Aufwand	Ertrag
8200.3161.01	Fahrzeug- und Maschinenentschädigungen (Forstbetrieb)	15 859.00		19 200			
8200.3161.02	Fahrzeug- und Maschinenentschädigungen	1 420.00		2 000			
8200.3170.01	Reisekosten und Spesen	230.20		500			
8200.3499.01	Übriger Finanzaufwand (Skontoabzüge)	1 629.90		1 800			
8200.3611.01	Entschädigungen an Kanton (Försterdienstleistungen)	614.25		3 000			
8200.3893.01	Einlagen in Vorfinanzierungen des EK	3 100.00		4 000			
8200.4250.01	Verkäufe Stammholz		81 498.05		75 000		
8200.4250.02	Verkäufe Industrieholz						
8200.4250.03	Verkäufe Brennholz		7 475.00		5 000		
8200.4260.01	Rückerstattungen Dritter		3 473.35				
8200.4631.01	Beiträge vom Kanton		7 336.00		2 500		
8200.4893.01	Entnahmen aus Vorfinanzierungen des EK						
8200.4900.01	Interne Verrechnung von Material- und Warenbezügen		686.00				
84	Tourismus	363.00	0.00	800		0.00	0.00
	Nettoergebnis		363.00		800		
840	Tourismus	363.00	0.00	800		0.00	0.00
	Nettoergebnis		363.00		800		
8400	Tourismus	0.00	0.00	400		0.00	0.00
	Nettoergebnis				400		
8400.3119.01	Anschaffung Wanderkarten/-tafeln			400			
8406	Regionaler Tourismus	363.00	0.00	400		0.00	0.00
	Nettoergebnis		363.00		400		
8406.3636.01	Beiträge an private Organisationen ohne Erwerbszweck	363.00		400			
87	Brennstoffe und Energie	0.00	23 278.00		25 000	0.00	0.00
	Nettoergebnis	23 278.00		25 000			
871	Elektrizität	0.00	23 278.00		25 000	0.00	0.00

Erfolgsrechnung

Funktionale Gliederung 1.1.2016 bis 31.12.2016

Oberlangenegg

		Jahresrechnung 2016		Budget 2016		Jahresrechnung 2015	
		Aufwand	Ertrag	Aufwand	Ertrag	Aufwand	Ertrag
	Nettoergebnis	23 278.00		25 000			
8710	Elektrizität allgemein	0.00	23 278.00		25 000	0.00	0.00
	Nettoergebnis			25 000			
8710.4120.01	Konzessionen BKW Energie AG		23 278.00		25 000		

Erfolgsrechnung

Funktionale Gliederung 1.1.2016 bis 31.12.2016

Oberlangenegg

		Jahresrechnung 2016		Budget 2016		Jahresrechnung 2015	
		Aufwand	Ertrag	Aufwand	Ertrag	Aufwand	Ertrag
9	Finanzen und Steuern	431 686.80	1 571 284.58	441 700	1 703 400	0.00	0.00
	Nettoergebnis	1 139 597.78		1 261 700			
91	Steuern	5 151.10	714 430.45	3 100	713 600	0.00	0.00
	Nettoergebnis	709 279.35		710 500			
910	Steuern	5 151.10	714 430.45	3 100	713 600	0.00	0.00
	Nettoergebnis	709 279.35		710 500			
9100	Allgemeine Gemeindesteuern	5 038.85	636 100.70	3 000	629 800	0.00	0.00
	Nettoergebnis			626 800			
9100.3180.01	Wertberichtigungen gefährdete Steuerguthaben	5 000.00					
9100.3181.01	Forderungsverluste allg. Gemeindesteuern	38.85		3 000			
9100.4000.01	Einkommenssteuern natürliche Personen		569 898.85		565 000		
9100.4000.20	Nachsteuern und Bussen Einkommensteuern						
9100.4000.40	Aktive Steuerauscheidungen Einkommen		23 391.70		13 000		
9100.4000.50	Passive Steuerauscheidungen Einkommen		- 8 020.90		- 10 000		
9100.4001.01	Vermögenssteuern natürliche Personen		29 171.60		37 000		
9100.4001.40	Aktive Steuerauscheidungen Vermögen		3 021.95		1 000		
9100.4001.50	Passive Steuerauscheidungen Vermögen		- 4 588.65		- 2 000		
9100.4002.01	Quellensteuern natürliche Personen		3 443.05				
9100.4002.10	Quellensteuern ausserhalb der Ertragsabrechnung (BGSA,				300		
9100.4010.01	Gewinnsteuern juristische Personen		15 593.00		2 000		
9100.4010.40	Aktive Steuerauscheidungen Gewinnsteuern		3 298.90		23 000		
9100.4011.01	Kapitalssteuern juristische Personen		653.00		500		
9100.4011.40	Aktive Steuerauscheidungen Kapitalsteuern		238.20				
9101	Sondersteuern	0.00	8 723.35		14 000	0.00	0.00
	Nettoergebnis			14 000			
9101.4022.01	Grundstückgewinnsteuern		1 343.20		4 000		
9101.4022.10	Sonderveranlagungen		7 380.15		10 000		

Erfolgsrechnung

Funktionale Gliederung 1.1.2016 bis 31.12.2016

Oberlangenegg

		Jahresrechnung 2016		Budget 2016		Jahresrechnung 2015	
		Aufwand	Ertrag	Aufwand	Ertrag	Aufwand	Ertrag
9102	Liegenschaftssteuern	112.25	68 086.40	100	68 000	0.00	0.00
	Nettoergebnis			67 900			
9102.3181.01	Forderungsverluste Liegenschaftssteuern	112.25		100			
9102.4021.01	Liegenschaftssteuern		68 086.40		68 000		
9103	Hundetaxe	0.00	1 520.00		1 800	0.00	0.00
	Nettoergebnis			1 800			
9103.4033.01	Hundetaxe		1 520.00		1 800		
93	Finanz- und Lastenausgleich	86 491.00	489 878.00	87 700	494 600	0.00	0.00
	Nettoergebnis	403 387.00		406 900			
930	Finanz- und Lastenausgleich	86 491.00	489 878.00	87 700	494 600	0.00	0.00
	Nettoergebnis	403 387.00		406 900			
9300	Finanz- und Lastenausgleich	86 491.00	489 878.00	87 700	494 600	0.00	0.00
	Nettoergebnis			406 900			
9300.3621.60	Lastenausgleichsbeiträge an Kanton	86 491.00		87 700			
9300.4621.50	Vertikaler Finanzausgleich (Mindestausstattung)		194 343.00		198 300		
9300.4621.51	Zuschuss Sonderreglung FILAG		22 756.00		22 700		
9300.4621.60	Vertikaler Lastenausgleich (geografisch-topografischer)		57 617.00		56 800		
9300.4621.61	Vertikaler Lastenausgleich (soziodemografischer Zuschuss)		4 416.00		3 600		
9300.4622.70	Horizontaler Finanzausgleich (Disparitätenabbau)		210 746.00		213 200		
95	Ertragsanteile, übrige	0.00	0.00			0.00	0.00
	Nettoergebnis						
950	Ertragsanteile, übrige	0.00	0.00			0.00	0.00
	Nettoergebnis						
9500	Ertragsanteile, übrige	0.00	0.00			0.00	0.00

Erfolgsrechnung

Funktionale Gliederung 1.1.2016 bis 31.12.2016

Oberlangenegg

		Jahresrechnung 2016		Budget 2016		Jahresrechnung 2015	
		Aufwand	Ertrag	Aufwand	Ertrag	Aufwand	Ertrag
	Nettoergebnis						
9500.4024.01	Erbschafts- und Schenkungssteuern						
96	Vermögens- und Schuldenverwaltung	206 711.35	306 945.45	215 900	285 100	0.00	0.00
	Nettoergebnis	100 234.10		69 200			
961	Zinsen	21 785.75	74 177.80	28 900	68 500	0.00	0.00
	Nettoergebnis	52 392.05		39 600			
9610	Zinsen	21 785.75	74 177.80	28 900	68 500	0.00	0.00
	Nettoergebnis			39 600			
9610.3181.01	Abschreibungen (Verzugszinse)	12.50		100			
9610.3400.01	Verzinsung laufende Verbindlichkeiten			100			
9610.3401.01	Verzinsung kurzfristige Finanzverbindlichkeiten	85.20		200			
9610.3406.01	Verzinsung langfristige Finanzverbindlichkeiten	15 541.65		21 000			
9610.3409.01	Übrige Passivzinsen (Sonderrechnungen,	28.80		100			
9610.3499.01	Vergütungszinsen Steuern	3 590.50		3 500			
9610.3940.01	Interne Verrechnung von kalk. Zinsen und Finanzaufwand	2 527.10		3 900			
9610.4400.01	Zinsen flüssige Mittel		27.55				
9610.4401.01	Verzugszinsen Steuern		4 171.85		3 000		
9610.4401.02	Zinsen Forderungen und Kontokorrente		39.55				
9610.4451.01	Erträge aus Beteiligungen VV		14 321.00		300		
9610.4940.01	Interne Verrechnung von kalk. Zinsen und Finanzaufwand		55 617.85		65 200		
963	Liegenschaften des Finanzvermögens	184 925.60	232 767.65	187 000	216 600	0.00	0.00
	Nettoergebnis	47 842.05		29 600			
9630	Liegenschaft Versorgungszentrum (Finanzvermögen)	99 283.05	143 117.65	126 400	153 000	0.00	0.00
	Nettoergebnis			26 600			
9630.3010.01	Löhne Betriebspersonal	6 997.45		6 400			
9630.3050.01	AG-Beiträge AHV, IV, EO, ALV, Verwaltungskosten	494.90		500			

Erfolgsrechnung

Funktionale Gliederung 1.1.2016 bis 31.12.2016

Oberlangenegg		Jahresrechnung 2016		Budget 2016		Jahresrechnung 2015	
		Aufwand	Ertrag	Aufwand	Ertrag	Aufwand	Ertrag
9630.3053.01	AG-Beiträge an Unfallversicherungen	102.00		100			
9630.3054.01	AG-Beiträge an Familienausgleichskasse	139.00		150			
9630.3055.01	AG-Beiträge an Krankentaggeldversicherungen	40.15		50			
9630.3430.01	Baulicher Unterhalt Liegenschaften FV	3 284.30		20 000			
9630.3431.01	Nicht baulicher Unterhalt Liegenschaften FV	7 166.60		4 000			
9630.3439.01	Wasser, Abwasser, Strom, Abfall	3 759.30		5 000			
9630.3439.02	Heizung	4 633.60		5 500			
9630.3439.03	Betriebs- und Verbrauchsmaterial	1 449.65		1 000			
9630.3439.04	Drucksachen, Publikationen			200			
9630.3439.05	Telefonie, Internet, Porti, Gebühren	304.90		400			
9630.3439.06	Sachversicherungsprämien	2 892.20		3 000			
9630.3893.01	Einlagen in Vorfinanzierungen des EK	25 519.00		25 500			
9630.3910.01	Interne Verrechnung von Dienstleistungen	6 000.00		6 000			
9630.3940.01	Interne Verrechnung von kalk. Zinsen und Finanzaufwand	36 500.00		48 600			
9630.4260.01	Rückerstattungen Dritter		18 753.35		13 700		
9630.4430.00	Liegenschaftserträge, Mietzinse		121 920.00		122 000		
9630.4893.01	Entnahmen aus Vorfinanzierungen des EK		2 157.25		17 000		
9630.4910.01	Interne Verrechnung von Dienstleistungen		287.05		300		
9631	Liegenschaft Schulhaus Kreuzweg (Finanzvermögen)	83 286.35	76 736.30	60 000	60 700	0.00	0.00
	Nettoergebnis		6 550.05	700			
9631.3010.01	Löhne Betriebspersonal	13 318.85		7 000			
9631.3050.01	AG-Beiträge AHV, IV, EO, ALV, Verwaltungskosten	684.45		500			
9631.3053.01	AG-Beiträge an Unfallversicherungen	81.45		100			
9631.3054.01	AG-Beiträge an Familienausgleichskasse	192.25		150			
9631.3055.01	AG-Beiträge an Krankentaggeldversicherungen	55.55		50			
9631.3430.01	Baulicher Unterhalt Liegenschaften FV	2 832.95		5 000			
9631.3431.01	Nicht baulicher Unterhalt Liegenschaften FV	1 787.60		2 000			
9631.3439.01	Wasser, Abwasser, Strom, Abfall	2 503.70		4 000			
9631.3439.02	Heizung	4 454.95		5 000			
9631.3439.03	Betriebs- und Verbrauchsmaterial	271.90		1 000			
9631.3439.04	Drucksachen, Publikationen	577.20		200			
9631.3439.05	Telefonie, Internet, Porti, Gebühren			200			

Erfolgsrechnung

Funktionale Gliederung 1.1.2016 bis 31.12.2016

Oberlangenegg		Jahresrechnung 2016		Budget 2016		Jahresrechnung 2015	
		Aufwand	Ertrag	Aufwand	Ertrag	Aufwand	Ertrag
9631.3439.06	Sachversicherungsprämien	2 630.20		3 000			
9631.3893.01	Einlagen in Vorfinanzierungen des EK	26 100.00		13 600			
9631.3910.01	Interne Verrechnung von Dienstleistungen	9 595.30		2 700			
9631.3940.01	Interne Verrechnung von kalk. Zinsen und Finanzaufwand	18 200.00		15 500			
9631.4260.01	Rückerstattungen Dritter		5 944.00		4 000		
9631.4310.01	Aktivierbare Eigenleistungen auf Sachanlagen		16 282.80				
9631.4430.00	Liegenschaftserträge, Mietzinse		51 380.00		52 700		
9631.4893.01	Entnahmen aus Vorfinanzierungen des EK		3 129.50		4 000		
9634	Grundstücke des Finanzvermögens	2 356.20	12 913.70	600	2 900	0.00	0.00
	Nettoergebnis			2 300			
9634.3130.01	Mitglieder- und Verbandsbeiträge (Flurteile)	668.20		600			
9634.3130.02	Dienstleistungen Dritter	1 688.00					
9634.3430.01	Baulicher Unterhalt Grundstücke FV						
9634.4430.01	Pachtzinse		2 913.70		2 900		
9634.4443.01	Marktwertanpassungen Liegenschaften/Grundstücke		10 000.00				
97	Rückverteilungen	0.00	175.00		100	0.00	0.00
	Nettoergebnis	175.00		100			
971	Rückverteilungen aus CO2-Abgabe	0.00	175.00		100	0.00	0.00
	Nettoergebnis	175.00		100			
9710	Rückverteilungen aus CO2-Abgabe	0.00	175.00		100	0.00	0.00
	Nettoergebnis			100			
9710.4699.10	Rückverteilung CO2-Abgabe		175.00		100		
99	Nicht aufgeteilte Posten	133 333.35	59 855.68	135 000	210 000	0.00	0.00
	Nettoergebnis		73 477.67	75 000			
990	Nicht aufgeteilte Posten	133 333.35	0.00	135 000		0.00	0.00
	Nettoergebnis		133 333.35	135 000	135 000		

Erfolgsrechnung

Funktionale Gliederung 1.1.2016 bis 31.12.2016

Oberlangenegg

		Jahresrechnung 2016		Budget 2016		Jahresrechnung 2015	
		Aufwand	Ertrag	Aufwand	Ertrag	Aufwand	Ertrag
9901	Abschreibung bestehendes Verwaltungsvermögen	133 333.35	0.00	135 000		0.00	0.00
	Nettoergebnis		133 333.35		135 000		
9901.3300.90	Planmässige Abschreibungen übrige Sachanlagen (bish. VV,	133 333.35		135 000			
999	Abschluss	0.00	59 855.68		210 000	0.00	0.00
	Nettoergebnis	59 855.68		210 000			
9990	Abschluss	0.00	59 855.68		210 000	0.00	0.00
	Nettoergebnis			210 000			
9990.9000.01	Ertragsüberschuss						
9990.9001.01	Aufwandüberschuss		59 855.68		210 000		

12.3 Erfolgsrechnung nach Sachgruppen

Erfolgsrechnung Sachgruppen

Funktionale Gliederung 1.1.2016 bis 31.12.2016

Oberlangenegg

		Jahresrechnung 2016		Budget 2016		Jahresrechnung 2015	
		Aufwand	Ertrag	Aufwand	Ertrag	Aufwand	Ertrag
	Total	2 248 222.73	2 248 222.73	2 353 200	2 353 200		
3	Aufwand	2 242 058.83		2 353 200			
30	Personalaufwand	347 169.80		364 950			
300	Behörden und Kommissionen	30 382.50		39 000			
3000	Löhne, Tag- und Sitzungsgelder an Behörden und	30 382.50		39 000			
301	Löhne des Verwaltungs- und Betriebspersonals	267 770.85		267 400			
3010	Löhne des Verwaltungs- und Betriebspersonals	267 770.85		267 400			
302	Löhne der Lehrpersonen	2 232.00		5 500			
3020	Löhne der Lehrpersonen	2 232.00		5 500			
304	Zulagen	1 210.00		200			
3049	Übrige Zulagen	1 210.00		200			
305	Arbeitgeberbeiträge	41 660.15		45 750			
3050	AG-Beiträge AHV, IV, EO, ALV, Verwaltungskosten	17 204.90		18 650			
3052	AG-Beiträge an Pensionskassen	11 659.45		12 600			
3053	AG-Beiträge an Unfallversicherungen	6 550.80		6 880			
3054	AG-Beiträge an Familienausgleichskasse	4 831.80		5 480			
3055	AG-Beiträge an Krankentaggeldversicherungen	1 413.20		2 140			
309	Übriger Personalaufwand	3 914.30		7 100			
3090	Aus- und Weiterbildung des Personals	1 060.00		3 600			
3091	Personalwerbung			200			
3099	Übriger Personalaufwand	2 854.30		3 300			

Erfolgsrechnung Sachgruppen

Funktionale Gliederung 1.1.2016 bis 31.12.2016

Oberlangenegg

		Jahresrechnung 2016		Budget 2016		Jahresrechnung 2015	
		Aufwand	Ertrag	Aufwand	Ertrag	Aufwand	Ertrag
31	Sach- und übriger Betriebsaufwand	412 412.23		436 350			
310	Material- und Warenaufwand	52 803.52		63 500			
3100	Büromaterial	1 081.60		1 500			
3101	Betriebs-, Verbrauchsmaterial	18 751.50		24 400			
3102	Drucksachen, Publikationen	5 084.30		9 000			
3103	Fachliteratur, Zeitschriften	1 182.45		2 000			
3104	Lehrmittel	26 703.67		26 100			
3105	Lebensmittel			400			
3109	Übriger Material- und Warenaufwand			100			
311	Nicht aktivierbare Anlagen	14 679.56		36 900			
3110	Büromöbel und Geräte			3 000			
3111	Maschinen, Geräte und Fahrzeuge.	2 472.95		13 100			
3113	Hardware	1 684.80		8 000			
3118	Immaterielle Anlagen	533.66		5 500			
3119	Übrige nicht aktivierbare Anlagen	9 988.15		7 300			
312	Ver- und Entsorgung Liegenschaften	36 435.20		36 400			
3120	Ver- und Entsorgung Liegenschaften Verwaltungsvermögen	36 435.20		36 400			
313	Dienstleistungen und Honorare	116 589.05		112 300			
3130	Dienstleistungen Dritter	75 869.00		73 800			
3131	Planungen und Projektierungen Dritter	11 427.60		2 000			
3132	Honorare externe Berater, Gutachter, Fachexperten etc.	14 173.45		13 800			
3133	Informatik-Nutzungsaufwand	15.50		1 400			
3134	Sachversicherungsprämien	13 316.80		16 400			
3136	Honorare privatärztlicher Tätigkeit	682.40		1 500			
3137	Steuern und Abgaben	1 104.30		3 400			
314	Baulicher Unterhalt und betrieblicher Unterhalt	120 047.30		93 500			
3141	Unterhalt Strassen / Verkehrswege	40 136.30		58 000			
3142	Unterhalt Wasserbau	23 710.85		12 000			
3143	Unterhalt übrige Tiefbauten	13 791.60		11 500			
3144	Unterhalt Hochbauten, Gebäude	39 967.25		12 000			
3145	Unterhalt Wald	2 441.30					

Erfolgsrechnung Sachgruppen

Funktionale Gliederung 1.1.2016 bis 31.12.2016

Oberlangenegg

		Jahresrechnung 2016		Budget 2016		Jahresrechnung 2015	
		Aufwand	Ertrag	Aufwand	Ertrag	Aufwand	Ertrag
315	Unterhalt Mobilien und immaterielle Anlagen	16 773.65		23 700			
3150	Unterhalt Büromöbel und -geräte			500			
3151	Unterhalt Apparate, Maschinen, Geräte, Fahrzeuge,	4 028.60		11 700			
3153	Informatik-Unterhalt (Hardware)	3 400.95		2 500			
3158	Unterhalt immaterielle Anlagen	9 344.10		9 000			
316	Mieten, Leasing, Pachten, Benützungsgebühren	30 676.20		39 400			
3160	Miete und Pacht Liegenschaften	3 206.00		3 400			
3161	Mieten, Benützungskosten Anlagen	27 470.20		36 000			
317	Spesenentschädigungen	10 269.95		13 750			
3170	Reisekosten und Spesen	8 438.45		11 250			
3171	Exkursionen, Schulreisen und Lager	1 831.50		2 500			
318	Wertberichtigungen auf Forderungen	5 179.40		3 500			
3180	Wertberichtigungen auf Forderungen	5 000.00					
3181	Tatsächliche Forderungsverluste	179.40		3 500			
319	Verschiedener Betriebsaufwand	8 958.40		13 400			
3199	Übriger Betriebsaufwand	8 958.40		13 400			
33	Abschreibungen Verwaltungsvermögen	138 000.00		144 900			
330	Sachanlagen VV	138 000.00		144 900			
3300	Planmässige Abschreibungen Sachanlagen	138 000.00		144 900			
34	Finanzaufwand	59 425.10		86 200			
340	Zinsaufwand	15 655.65		21 400			
3400	Verzinsung laufende Verbindlichkeiten			100			
3401	Verzinsung kurzfristige Finanzverbindlichkeiten	85.20		200			
3406	Verzinsung langfristige Finanzverbindlichkeiten	15 541.65		21 000			
3409	Übrige Passivzinsen	28.80		100			

Erfolgsrechnung Sachgruppen

Funktionale Gliederung 1.1.2016 bis 31.12.2016

Oberlangenegg

		Jahresrechnung 2016		Budget 2016		Jahresrechnung 2015	
		Aufwand	Ertrag	Aufwand	Ertrag	Aufwand	Ertrag
343	Liegenschaftenaufwand Finanzvermögen	38 549.05		59 500			
3430	Baulicher Unterhalt Liegenschaften FV	6 117.25		25 000			
3431	Nicht baulicher Unterhalt Liegenschaften FV	8 954.20		6 000			
3439	Übriger Liegenschaftsaufwand FV	23 477.60		28 500			
349	Verschiedener Finanzaufwand	5 220.40		5 300			
3499	Übriger Finanzaufwand	5 220.40		5 300			
35	Einlagen in Fonds und Spezialfinanzierungen	86 220.00		106 900			
351	Einlagen in Fonds und Spezialfinanzierungen im	86 220.00		106 900			
3510	Einlagen in Spezialfinanzierungen EK	86 220.00		106 900			
36	Transferaufwand	1 062 097.05		1 086 500			
361	Entschädigungen an Gemeinwesen	792 457.25		810 900			
3611	Entschädigungen an Kantone und Konkordate	391 058.10		352 600			
3612	Entschädigungen an Gemeinden und Gemeindeverbände	401 399.15		458 300			
362	Finanz- und Lastenausgleich	86 491.00		87 700			
3621	Finanz- und Lastenausgleich an Kanton	86 491.00		87 700			
363	Beiträge an Gemeinwesen und Dritte	182 781.35		187 900			
3631	Beiträge an Kantone und Konkordate	141 526.00		145 300			
3632	Beiträge an Gemeinden und Gemeindeverbände	18 427.35		19 700			
3635	Beiträge an private Unternehmungen	1 889.00		1 900			
3636	Beiträge an private Organisationen ohne Erwerbszweck	13 585.80		15 000			
3637	Beiträge an private Haushalte	7 353.20		6 000			
366	Abschreibungen Investitionsbeiträge	367.45					
3660	Planmässige Abschreibung Investitionsbeiträge	367.45					

Erfolgsrechnung Sachgruppen

Funktionale Gliederung 1.1.2016 bis 31.12.2016

Oberlangenegg

		Jahresrechnung 2016		Budget 2016		Jahresrechnung 2015	
		Aufwand	Ertrag	Aufwand	Ertrag	Aufwand	Ertrag
38	Ausserordentlicher Aufwand	54 719.00		43 100			
389	Einlagen in das Eigenkapital	54 719.00		43 100			
3893	Einlagen in Vorfinanzierungen des EK	54 719.00		43 100			
39	Interne Verrechnungen	82 015.65		84 300			
390	Material- und Warenbezüge	686.00					
3900	Interne Verrechnung von Material- und Warenbezügen	686.00					
391	Dienstleistungen	23 184.70		15 200			
3910	Interne Verrechnung von Dienstleistungen	23 184.70		15 200			
393	Betriebs- und Verwaltungskosten						
3930	Interne Verrechnung von Betriebs- und Verwaltungskosten						
394	Kalk. Zinsen und Finanzaufwand	58 144.95		69 100			
3940	Interne Verrechnung von kalk. Zinsen und Finanzaufwand	58 144.95		69 100			

Erfolgsrechnung Sachgruppen

Funktionale Gliederung 1.1.2016 bis 31.12.2016

Oberlangenegg

		Jahresrechnung 2016		Budget 2016		Jahresrechnung 2015	
		Aufwand	Ertrag	Aufwand	Ertrag	Aufwand	Ertrag
4	Ertrag		2 169 431.95		2 118 000		
40	Fiskalertrag		714 430.45		713 600		
400	Direkte Steuern natürliche Personen		616 317.60		604 300		
4000	Einkommenssteuern natürliche Personen		585 269.65		568 000		
4001	Vermögenssteuern natürliche Personen		27 604.90		36 000		
4002	Quellensteuern natürliche Personen		3 443.05		300		
401	Direkte Steuern juristische Personen		19 783.10		25 500		
4010	Gewinnsteuern juristische Personen		18 891.90		25 000		
4011	Kapitalsteuern juristische Personen		891.20		500		
402	Übrige Direkte Steuern		76 809.75		82 000		
4021	Grundsteuern		68 086.40		68 000		
4022	Vermögensgewinnsteuern		8 723.35		14 000		
4024	Erbschafts- und Schenkungssteuern						
403	Besitz- und Aufwandsteuern		1 520.00		1 800		
4033	Hundesteuer		1 520.00		1 800		
41	Regalien und Konzessionen		23 278.00		25 000		
412	Konzessionen		23 278.00		25 000		
4120	Konzessionen		23 278.00		25 000		
42	Entgelte		452 458.60		420 800		
420	Ersatzabgaben		22 386.05		22 000		
4200	Ersatzabgaben		22 386.05		22 000		
421	Gebühren für Amtshandlungen		14 670.50		12 600		
4210	Gebühren für Amtshandlungen		14 670.50		12 600		

Erfolgsrechnung Sachgruppen

Funktionale Gliederung 1.1.2016 bis 31.12.2016

Oberlangenegg

		Jahresrechnung 2016		Budget 2016		Jahresrechnung 2015	
		Aufwand	Ertrag	Aufwand	Ertrag	Aufwand	Ertrag
424	Benützungsgebühren und Dienstleistungen		173 609.35		165 100		
4240	Benützungsgebühren und Dienstleistungen		173 609.35		165 100		
425	Erlös aus Verkäufen		156 926.90		143 000		
4250	Verkäufe		156 926.90		143 000		
426	Rückerstattungen		84 865.80		78 100		
4260	Rückerstattungen Dritter		84 865.80		78 100		
43	Verschiedene Erträge		16 282.80				
431	Aktivierung Eigenleistungen		16 282.80				
4310	Aktivierbare Eigenleistungen auf Sachanlagen		16 282.80				
44	Finanzertrag		247 636.25		223 900		
440	Zinsertrag		4 261.55		3 000		
4400	Zinsen flüssige Mittel		27.55				
4401	Zinsen Forderungen und Kontokorrente		4 234.00		3 000		
4409	Übrige Zinsen von Finanzvermögen						
443	Liegenschaftenertrag FV		176 213.70		177 600		
4430	Pacht- und Mietzinse Liegenschaften FV		176 213.70		177 600		
444	Wertberichtigungen Anlagen FV		10 000.00				
4443	Marktwertanpassungen Liegenschaften		10 000.00				
445	Finanzertrag aus Darlehen und Beteiligungen des VV		14 321.00		300		
4451	Erträge aus Beteiligungen VV		14 321.00		300		
447	Liegenschaftenertrag VV		42 840.00		43 000		
4470	Pacht- und Mietzinse Liegenschaften VV		42 560.00		42 500		
4472	Vergütung für Benützungen Liegenschaften VV		280.00		500		

Erfolgsrechnung Sachgruppen

Funktionale Gliederung 1.1.2016 bis 31.12.2016

Oberlangenegg

	Jahresrechnung 2016		Budget 2016		Jahresrechnung 2015	
	Aufwand	Ertrag	Aufwand	Ertrag	Aufwand	Ertrag
45	Entnahmen aus Fonds und Spezialfinanzierungen			1 100		
451	Entnahmen aus Fonds und Spezialfinanzierungen im			1 100		
4510	Entnahmen aus Spezialfinanzierungen des EK		367.45	1 100		
46	Transferertrag			628 300		
461	Entschädigungen von Gemeinwesen			106 000		
4611	Entschädigungen von Kantonen und Konkordaten		80 413.50	69 100		
4612	Entschädigungen von Gemeinden und Gemeindeverbänden		35 999.25	36 900		
462	Finanz- und Lastenausgleich			494 600		
4621	Finanz- und Lastenausgleich von Kantonen und Konkordaten		279 132.00	281 400		
4622	Finanz- und Lastenausgleich von Gemeinden und		210 746.00	213 200		
463	Beiträge von Gemeinwesen und Dritten			27 600		
4631	Beiträge von Kantonen und Konkordaten		21 210.25	27 600		
469	Verschiedener Transferertrag			100		
4699	Rückverteilungen		175.00	100		
48	Ausserordentlicher Ertrag			21 000		
489	Entnahmen aus dem Eigenkapital			21 000		
4893	Entnahmen aus Vorfinanzierungen des EK		5 286.75	21 000		
49	Interne Verrechnungen			84 300		
490	Material- und Warenbezüge			686.00		
4900	Interne Verrechnung von Material- und Warenbezügen		686.00			
491	Dienstleistungen			15 200		
4910	Interne Verrechnung von Dienstleistungen		23 184.70	15 200		

Erfolgsrechnung Sachgruppen

Funktionale Gliederung 1.1.2016 bis 31.12.2016

Oberlangenegg

		Jahresrechnung 2016		Budget 2016		Jahresrechnung 2015	
		Aufwand	Ertrag	Aufwand	Ertrag	Aufwand	Ertrag
493	Betriebs- und Verwaltungskosten						
4930	Interne Verrechnung von Betriebs- und Verwaltungskosten						
494	Kalk. Zinsen und Finanzaufwand		58 144.95		69 100		
4940	Interne Verrechnung von kalk. Zinsen und Finanzaufwand		58 144.95		69 100		
9	Abschlusskonten	6 163.90	78 790.78		235 200		
90	Abschluss Erfolgsrechnung	6 163.90	78 790.78		235 200		
900	Abschluss Allgemeiner Haushalt		59 855.68		210 000		
9000	Ertragsüberschuss		59 855.68		210 000		
9001	Aufwandüberschuss						
901	Abschluss Spezialfinanzierungen und Fonds im EK	6 163.90	18 935.10		25 200		
9010	Abschluss Spezialfinanzierungen und Fonds im EK,	6 163.90					
9011	Abschluss Spezialfinanzierungen und Fonds im EK,		18 935.10		25 200		

12.4 Investitionsrechnung nach Funktionen

Investitionsrechnung

Funktionale Gliederung 1.1.2016 bis 31.12.2016

Oberlangenegg

		Jahresrechnung 2016		Budget 2016		Jahresrechnung 2015	
		Ausgaben	Einnahmen	Ausgaben	Einnahmen	Ausgaben	Einnahmen
7	Umweltschutz und Raumordnung	18 933.85	0.00				0.00
	Nettoergebnis		18 933.85				
72	Abwasserentsorgung	18 933.85	0.00				0.00
	Nettoergebnis		18 933.85				
720	Abwasserentsorgung	18 933.85	0.00				0.00
	Nettoergebnis		18 933.85				
7201	Abwasserentsorgung [Gemeindebetrieb]	18 933.85	0.00			0.00	0.00
	Nettoergebnis		18 933.85				
7201.5292.01	Generelle Entwässerungsplanung (GEP)	6 686.25					
7201.5620.01	Investitionsbeiträge ARA Thunersee	12 247.60					
9	Finanzen und Steuern	0.00	18 933.85				0.00
	Nettoergebnis	18 933.85					
99	Nicht aufgeteilte Posten	0.00	18 933.85				0.00
	Nettoergebnis	18 933.85					
999	Abschluss	0.00	18 933.85				0.00
	Nettoergebnis	18 933.85					
9990	Abschluss	0.00	18 933.85			0.00	0.00
	Nettoergebnis						
9990.5900.01	Passivierte Einnahmen						
9990.6900.01	Aktivierte Ausgaben		18 933.85				

12.5 Investitionsrechnung nach Sachgruppen

Investitionsrechnung Sachgruppen

Funktionale Gliederung 1.1.2016 bis 31.12.2016

Oberlangenegg

		Jahresrechnung 2016		Budget 2016		Jahresrechnung 2015	
		Ausgaben	Einnahmen	Ausgaben	Einnahmen	Ausgaben	Einnahmen
	Total	18 933.85	18 933.85				
5	Investitionsausgaben	18 933.85					
52	Immaterielle Anlagen	6 686.25					
529	Übrige immaterielle Anlagen	6 686.25					
5292	Abwasserentsorgung	6 686.25					
56	Eigene Investitionsbeiträge	12 247.60					
562	Gemeinden und Gemeindeverbände	12 247.60					
5620	Investitionsbeiträge an Gemeinden und Gemeindeverbände	12 247.60					
59	Übertrag an Bilanz						
590	Passivierungen						
5900	Passivierte Einnahmen						
6	Investitionseinnahmen		18 933.85				
69	Übertrag an Bilanz		18 933.85				
690	Aktivierungen		18 933.85				
6900	Aktivierte Ausgaben		18 933.85				