

Einwohnergemeinde Oberlangenegg
3616 Schwarzenegg

www.oberlangenegg.ch



Rechnung 2018

Gemeinderat

21.03.2019 / 11.04.2019

Gemeindeversammlung

28.05.2019

INHALTSVERZEICHNIS

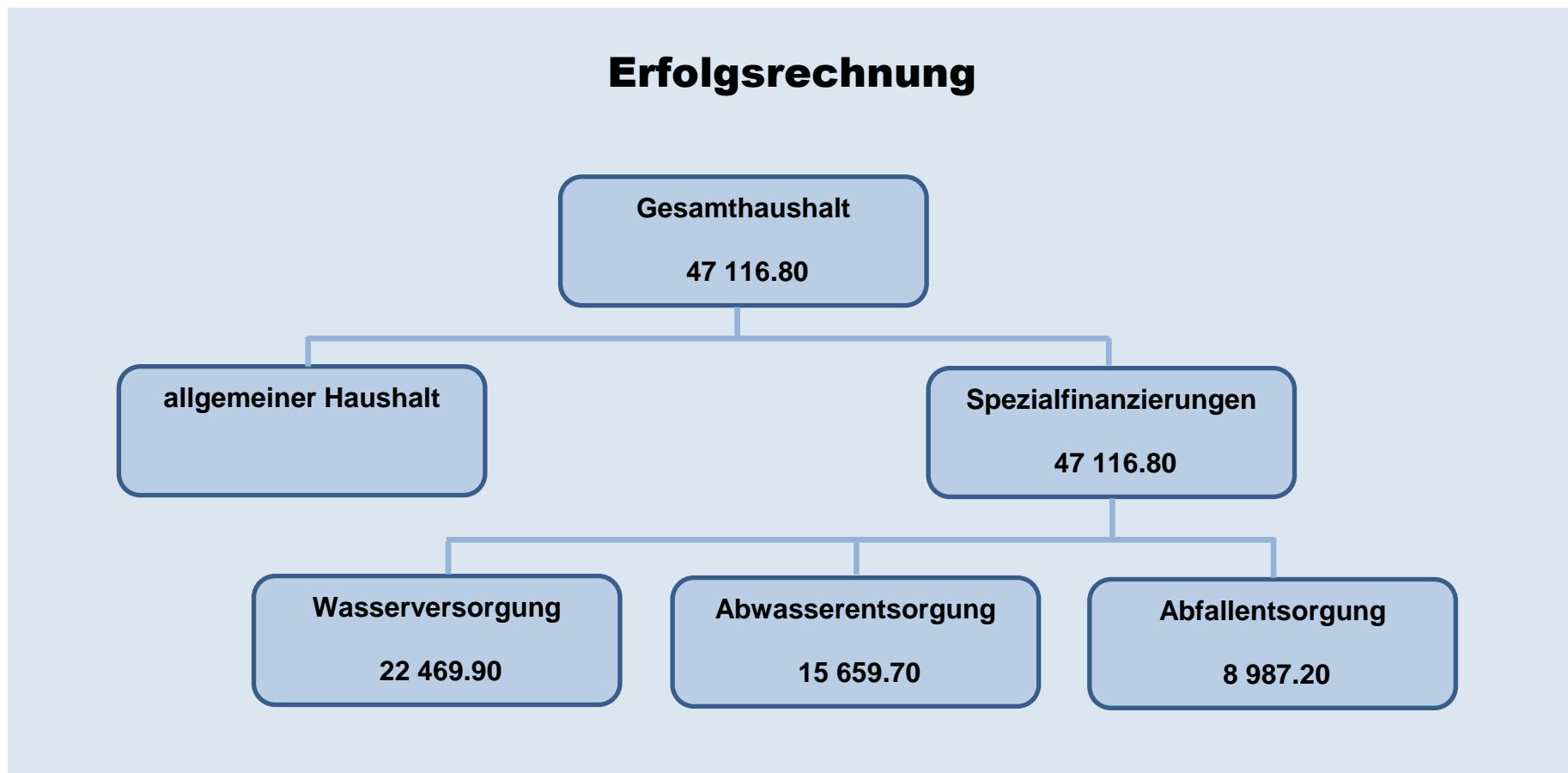
0 AUF EINEN BLICK (Management Summary)	4
1 BERICHTERSTATTUNG	6
1.2 Übersicht Erfolgsrechnung	12
1.3 Spezialfinanzierung	13
2 ECKDATEN	14
2.1 Übersicht	14
2.2 Selbstfinanzierung	15
2.3 Gestufte Erfolgsausweise	16
2.3.1 Gesamter Haushalt	16
2.3.2 Allgemeiner Haushalt	17
2.3.3 Wasserversorgung	18
2.3.4 Abwasserentsorgung	19
2.3.5 Abfall	20
3 BILANZ	21
4 FUNKTIONEN	22
4.1 Erfolgsrechnung	23
4.1.1 Kommentar	24
4.2 Investitionsrechnung	28
5 SACHGRUPPEN	29
5.1 Erfolgsrechnung	29
5.2 Investitionsrechnung	30
6 GELDFLUSSRECHNUNG	31
7 FINANZKENNZAHLEN	36
7.1 Gesamthaushalt	36
7.2 Allgemeiner Haushalt	37
7.3 Spezialfinanzierung Wasserversorgung	37

7.4 Spezialfinanzierung Abwasserentsorgung	38
7.5 Spezialfinanzierung Abfall	38
8 ANTRAG DER EXEKUTIVE	39
9 BESTÄTIGUNGSBERICHT	41
10 GENEHMIGUNG DER JAHRESRECHNUNG	43
11 ANHANG	44
11.1 Regelwerk	44
11.1.1 Angewendetes Regelwerk	44
11.1.2 Bewertung Finanzvermögen	44
11.1.3 Bewertung Verwaltungsvermögen	45
11.1.4 Aktivierungsgrenzen	45
11.1.5 Bestehendes Verwaltungsvermögen	46
11.2 Grundlagen der Jahresrechnung	46
11.3 Eigenkapitalnachweis	47
11.4 Rückstellungsspiegel	48
11.5 Beteiligungsspiegel	49
11.6 Gewährleistungsspiegel	51
11.7 Anlagespiegel	52
11.8 Kreditkontrolle	55
11.8.1 Verpflichtungskredite für Investitionen	56
11.8.2 Nachkredite	57
11.9 Zusätzliche Angaben	61
12 DETAILS ZUR RECHNUNG	63
12.1 Bilanz	63
12.2 Erfolgsrechnung nach Funktionen	70
12.3 Erfolgsrechnung nach Sachgruppen	99
12.4 Investitionsrechnung nach Funktionen	107
12.5 Investitionsrechnung nach Sachgruppen	110

0 AUF EINEN BLICK (Management Summary)

Der Gesamthaushalt schliesst mit einem **Ertragsüberschuss von CHF 47'116.80** ab. Im "Allgemeinen Haushalt" wird ein ausgeglichenes Ergebnis ausgewiesen. Da die Nettoinvestitionen grösser sind als die ordentlichen Abschreibungen konnten im Jahr 2018 zusätzliche Abschreibungen im Betrage des Ertragsüberschusses von CHF 33'352.33 verbucht werden. Die gebührenfinanzierten Spezialfinanzierungen schliessen ebenso mit einem Ertragsüberschuss in der Höhe von CHF 47'116.80 ab.

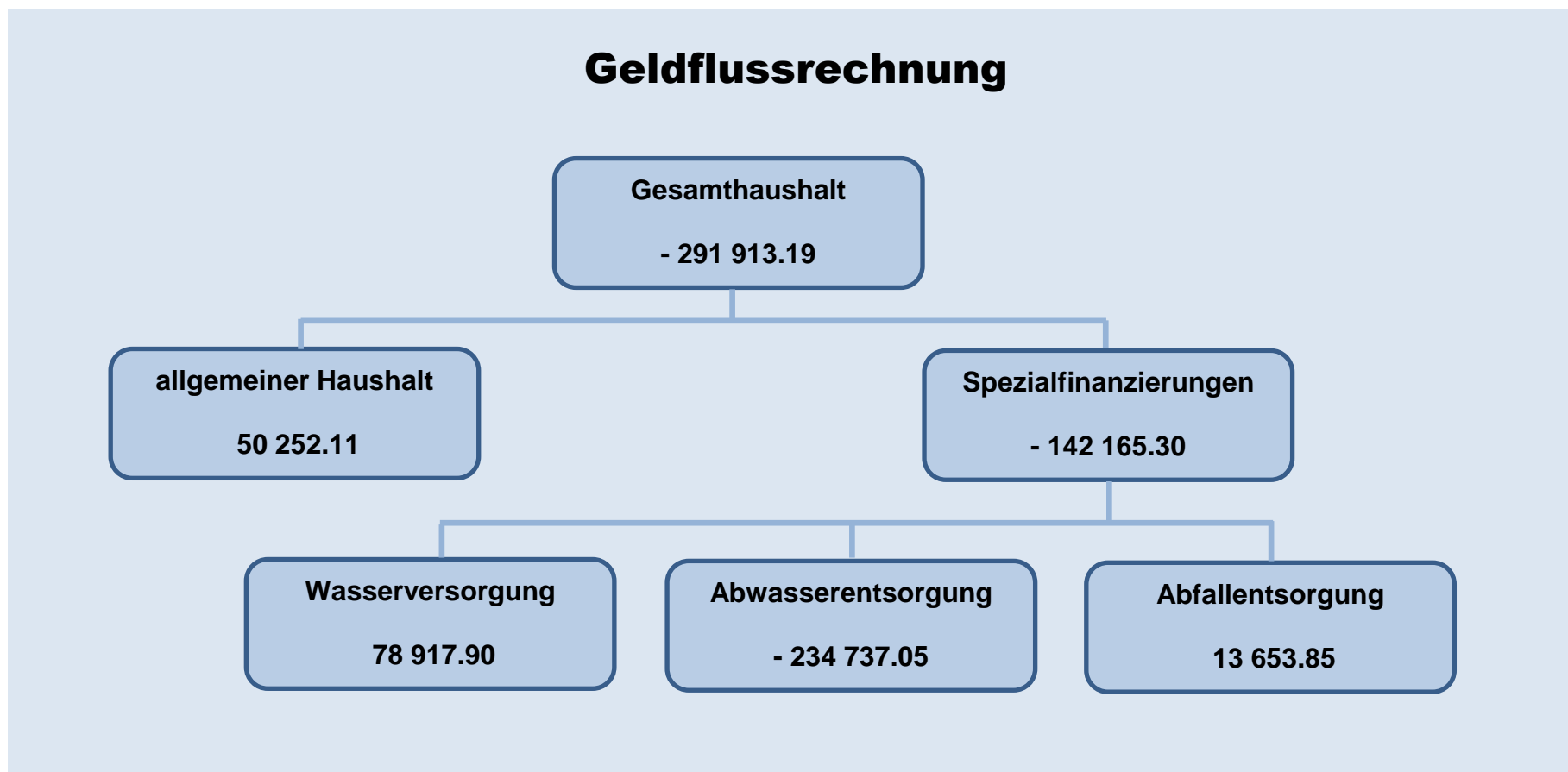
Die nachfolgende Jahresrechnung wird nach dem neuen **Harmonisierten Rechnungs-Modell 2 (HRM2)** geführt.



Die Geldflussrechnung (Art. 32a FHDV) zeigt, wie sich die flüssigen Mittel und die kurzfristigen Geldanlagen aufgrund von Ein- und Auszahlungen in der Berichtsperiode verändert haben.

Zusammenfassung nach Tätigkeit

Total Geldfluss aus betrieblicher Tätigkeit	CHF	239 524.43
Total Geldfluss aus Investitionstätigkeit	CHF	- 302 003.50
Total Geldfluss aus Finanzierungstätigkeit	CHF	- 29 434.12
Total Geldfluss Gesamthaushalt	CHF	- 291 913.19



1 BERICHTERSTATTUNG

Allgemeines

Die Jahresrechnung 2018 wurde zum dritten Mal nach dem neuen Rechnungslegungsmodell HRM2, gemäss Art. 70 Gemeindegesetz (GG, [BSG 170.11]), erstellt. Zum Einsatz gelangte das EDV System der Firma NRM AG.

Erfolgsrechnung

a) Ergebnis Gesamthaushalt

Der Gesamthaushalt schliesst mit einem **Ertragsüberschuss von CHF 47'116.80** ab. Budgetiert wurde ein Aufwandüberschuss von CHF 261'700. Die Besserstellung gegenüber dem Budget 2018 beträgt CHF 308'816.80.

b) Ergebnis Allgemeiner Haushalt

Der Allgemeine Haushalt schliesst ausgeglichen ab. Budgetiert wurde ein Aufwandüberschuss von CHF 240'000.00. Die Besserstellung gegenüber dem Budget 2018 entspricht somit dem budgetierten Betrag.

In sämtlichen Aufgabenbereichen liegt der Nettoaufwand unter dem budgetierten Wert, es konnte also überall an Aufwand eingespart werden. Im Bereich "Volkswirtschaft" liegt der Nettoertrag über dem Prognosewert. Im Bereich "Finanzen & Steuern" liegt der Nettoertrag leicht darunter. Zum zweiten Mal ist in der Rechnung von Oberlangenegg die Kosten und Erträge der Feuerwehr Schwarzenegg regio enthalten (Fusion per 01.01.2017). Der Nettoaufwand in der Funktion 1506 wird Ende Jahr auf die Vertragsgemeinden verteilt.

Spezialfinanzierungen (gebührenfinanzierte Bereiche gem. Art. 30 Bst. B FHDV)

c) SF Wasserversorgung

Die Wasserversorgung (Funktion 7101) schliesst mit einem **Ertragsüberschuss von CHF 22'469.90** ab. Budgetiert wurde ein Aufwandüberschuss von CHF 22'900.00. Im Jahr 2018 konnten diverse Anschlussgebühren fakturiert werden, weshalb ein Ertragsüberschuss resultierte. Der Saldo der Spezialfinanzierung Rechnungsausgleich (Konto 29001.01) erhöht sich per 31.12.2018 auf CHF 82'666.35. Der Saldo der Spezialfinanzierung Werterhalt (Konto 29301.01) beträgt per 31.12.2018 CHF 593'213.20. Laut einer Weisung des Kantons wurde für werterhaltende Unterhaltsarbeiten ein Betrag von CHF 372.00 aus dem Werterhaltungsfonds entnommen.

d) SF Abwasserentsorgung

Die Abwasserentsorgung (Funktion 7201) schliesst mit einem **Ertragsüberschuss von CHF 15'659.70** ab. Budgetiert wurde ein Aufwandüberschuss von CHF 1'800.00. Die Besserstellung gegenüber dem Budget 2018 beträgt CHF 13'859.70. Dieses Ergebnis resultiert aufgrund der Fakturierung offener Anschlussgebühren.

Der Saldo der Spezialfinanzierung Rechnungsausgleich (Konto 29002.01) beträgt per 31.12.2018 CHF 121'126.10.

Der Saldo der Spezialfinanzierung Werterhalt (Konto 29302.01) beträgt per 31.12.2018 CHF 469'529.70.

Laut einer Weisung des Kantons wurde für werterhaltende Unterhaltsarbeiten ein Betrag von CHF 2'063.55 aus dem Werterhaltungsfonds entnommen.

e) SF Abfallbeseitigung

Die Abfallbeseitigung (Funktion 7301) schliesst mit einem **Ertragsüberschuss von CHF 8'987.20** ab. Budgetiert wurde ein solcher von CHF 3'000.00. Die Besserstellung gegenüber dem Budget 2018 beträgt CHF 5'987.20.

Der Saldo der Spezialfinanzierung (Konto 29003.01) beträgt per 31.12.2018 CHF 34'368.50.

Übrige Spezialfinanzierungen mit Gemeindereglement

f) SF Liegenschaft Versorgungszentrum

Für die Liegenschaft "Versorgungszentrum" (Funktion 9630) wird seit 2005 eine Spezialfinanzierung zur Finanzierung von zukünftigen Unterhalts- und Erneuerungsarbeiten geführt. Im Berichtsjahr wurde 1 % der aktuellen Gebäudeversicherungssumme in die Spezialfinanzierung eingelegt, in Franken ausmachend 25'519.00. Zusätzlich wurde eine ausserordentliche Einlage in der Höhe von CHF 7'000 gemacht. Für ausgeführte Unterhaltmassnahmen wurde gleichzeitig in deren Umfang eine Entnahme gemacht. Der Saldo der Spezialfinanzierung beträgt Ende 2018 CHF 320'000.00.

g) SF Liegenschaft ehem. Schulhaus Kreuzweg

Das ehemalige Schulhaus Kreuzweg wurde 2015 vom Verwaltungs- ins Finanzvermögen überführt. Das nicht mehr für Schulzwecke benötigte Gebäude wurde in ein Mehrfamilienhaus umgebaut. Total umfasst das Gebäude 4 Mietwohnungen sowie einen Mehrzwecksaal und eine Küche im UG.

Die Einlage in die Spezialfinanzierung ehem. Schulhaus Kreuzweg (Funktion 9631) richtet sich nach der Gebäudeversicherungssumme. Im Berichtsjahr wurde 1 % der aktuellen Summe in die Spezialfinanzierung eingelegt, in Franken ausmachend 28'100.00. Die Entnahme von CHF 2'550.60 entspricht dem Liegenschaftsunterhalt. Die Spezialfinanzierung wird seit 2016 geöffnet. Der Wert im Vorfinanzierungskonto beträgt Ende 2018 CHF 73'000.00.

h) SF Gemeindewald

Für die Spezialfinanzierung "Waldbewirtschaftung" besteht ein Reglement vom 9. Dezember 2006. Jährlich wird ein nach Reglement bestimmter Betrag in die Spezialfinanzierung eingelegt, so dass später Geldmittel zur Finanzierung von Investitionen für die Bewirtschaftung der Gemeindewälder zur Verfügung stehen. Dieses Geld ist zweckgebunden und kann ausschliesslich für Investitionen in die Walderschliessung verwendet werden.

Ende 2018 weist der Fonds ein Guthaben von 70'000.00 aus. Je Kubikmeter verkauftes Rundholz wird 2018 ein Betrag von CHF 5.00 eingelegt.

Wesentliches zur Erfolgsrechnung anhand der Sachgruppen

Personalaufwand (Sachgruppe 30)

Der Personalaufwand beträgt CHF 390'749.25 und fällt um CHF 57'100.00 (12,75 %) tiefer aus als budgetiert. Tiefere Lohnkosten beim Verwaltungs- und Betriebspersonal, sowie tiefere Weiterbildungskosten sind ein Grund dafür. Ebenfalls fielen die Sozialversicherungsbeiträge tiefer aus.

Sachaufwand (Sachgruppe 31)

Der Sachaufwand (Betriebsaufwand) beträgt gesamthaft CHF 529'585.86 und liegt CHF 46'064.14 (8 %) unter dem Budget.

Einsparungen: Verzicht auf Anschaffung von Softwareprogrammen für die Verwaltung (CHF 7'500), tiefere Kosten für den Liegenschaftsunterhalt des Schulhauses Brucherer (CHF 14'000), Schneeräumung (CHF 19'000), Unterhalt Leitungsnetz (CHF 8'500), Privatstrassen (CHF 7'000) und Gewässerunterhalt (10'000).

Abschreibungen (Sachgruppe 33)

Das bestehende Verwaltungsvermögen (Übergangsbestimmungen Ziff. 4.1.1 bis 4.1.4 GV) wurde per 01.01.2016 zu Buchwerten in HRM2 übernommen und beträgt CHF 2'070'000.00. Das Verwaltungsvermögen wird innert 15 Jahren abgeschrieben, was einem Abschreibungssatz von 6.7 % entspricht. Eine Jahrest tranche beträgt CHF 155'380.90 (Vorjahr CHF 148'749.20).

Ab 2016 werden die ordentlichen Abschreibungen nach Anlagekategorien und Nutzungsdauer linear abgeschrieben. Im "Allgemeinen Haushalt" wurden im Berichtsjahr folgende Investitionen getätigt:

- a) Anschaffung Motorspritze für die Feuerwehr Schwarzenegg regio im Gesamtwert von CHF 49'860.00
- b) Sanierung und Umbau 1. OG im Schulhaus Brucherer für CHF 103'467.30
- c) Akten Kunsteisbahn für CHF 70'004.00 (werden nicht abgeschrieben)
- d) Neubau/Sanierung Sauberabwasserleitung Kreuzweg für CHF 354'217.45 (Betrag wird momentan noch nicht abgeschrieben)

Die Investitionen im Bereich Abwasserentsorgung in der Höhe von CHF 3'184.50 werden nach Nutzungsdauer abgeschrieben. Der kumulierte Abschreibungsbetrag beläuft sich auf *CHF 648.00*

Zusätzliche Abschreibungen (Art. 84 GV) werden vorgenommen, wenn im Rechnungsjahr in der Erfolgsrechnung "Allgemeiner Haushalt" ein Ertragsüberschuss ausgewiesen wird und die ordentlichen Abschreibungen kleiner als die Nettoinvestitionen sind. Für 2018 müssen zusätzlichen Abschreibungen im Betrag von CHF 33'352.33 getätigt werden.

Finanzaufwand (Sachgruppe 34)

Für die Verzinsung der langfristigen Verbindlichkeiten (CHF 2,9 Mio.) wurden CHF 7'750.00 aufgewendet. Der bauliche Unterhalt der Liegenschaften im Finanzvermögen liegt über CHF 6'500.00 tiefer als im Budget vorgesehen.

Transferaufwand (Sachgruppe 36)

Unter Transferaufwand werden die Geldströme zwischen Gemeinwesen und Kanton erfasst. Der Aufwand für 2018 beziffert sich auf CHF 1'098'237.24 und liegt CHF 11'212.75 (1,01 %) unter dem Budgetwert. Für die Lastenverteiler Sozialhilfe, Ergänzungsleistungen und Familienzulagen wurden wiederum periodengerechte Abgrenzungen vorgenommen; der Abgrenzungsaufwand Ende 2018 beträgt CHF 176'600.00. An Gemeinden und Gemeindeverbände flossen knapp CHF 20'000.00 an Transferzahlungen, das ist ungefähr gleichviel wie im Vorjahr. Davon flossen rund CHF 204'000.00 an den Gemeindeverband Oberstufenzentrum Unterlangenegg.

Ausserordentlicher Aufwand (Sachgruppe 38)

Einlagen in das Eigenkapital wird als ausserordentlicher Aufwand dargestellt. Im Rechnungsjahr 2018 wurden knapp CHF 98'000.00 als Vorfinanzierungen in das Eigenkapital eingelegt. Dabei handelt es sich um Rückstellungen für den späteren Gebäudeunterhalt der Liegenschaften im Finanzvermögen, für die Waldwirtschaft und um zusätzliche Abschreibungen.

Steuerertrag (Sachgruppe 40)

Der Fiskalertrag weist eine Höhe von CHF 868'026.70 auf. Der Ertrag liegt CHF 107'626.70 (14,16 %) über dem Budget. Bei den Einkommenssteuern konnten rund CHF 100'000.00 mehr an Steuereinnahmen verzeichnet werden.

Die Gewinnsteuern juristischer Personen belaufen sich auf CHF 14'500.00. Das sind CHF 59'000.00 weniger als im letzten Jahr. Im letzten Jahr konnten wir Steuererträge für die Steuerperioden 2014 - 2016 der Raiffeisenbank Steffisburg verzeichnen. Der diesjährige Betrag ist ähnlich wie in den letzten Jahren.

Entgelte (Sachgruppe 42)

Die Entgelte brachten knapp CHF 100'000.00 mehr ein als budgetiert. Ein Mehrertrag von rund CHF 40'000.00 resultiert aus Anschlussgebühren für Wasser und Abwasser. Auch die Erträge für Amtshandlungen (vorallem im Bereich Bauwesen), sowie aus Verkäufen sind deutlich höher als budgetiert.

Finanzertrag (Sachgruppe 44)

Der Finanzertrag beziffert sich in der gleichen Höhe wie der Budgetbetrag. Aufgrund der Auflösung der Wohnung im Schulhaus Brucherer ist der Mietertrag um CHF 4'500.00 tiefer als noch im Vorjahr. Die Dividenden der AVAG Thun und der Akzent AG belaufen sich auf CHF 2'371.00. Dieser Betrag war nicht budgetiert.

Transferertrag (Sachgruppe 46)

Der Transferertrag (CHF 756'102.11) hat gegenüber dem Vorjahr um CHF 23'500.00 zugenommen. Die Ausgleichszahlung aus dem Finanz- und Lastenausgleich beträgt CHF 465'919.00 und liegt CHF 16'000.00 tiefer als budgetiert. Es konnten jedoch CHF 19'000.00 mehr Schülerbeiträge vom Kanton im Bereich der Sekundarstufe I eingenommen werden.

Finanz- und Lastenausgleich

	Rechnung 2018	Budget 2018	Rechnung 2017
Lehrergehälter Kindergarten	23'797.25	30'500.00	29'712.80
Lehrergehälter Primarstufe	150'920.65	140'300.00	120'593.90
Lehrergehälter Sekundarstufe	41'762.70	63'300.00	56'379.50
Ergänzungsleistungen *	107'809.00	104'700.00	99'329.00
Familienzulagen *	1'967.00	1'900.00	2'515.00
Lastenausgleich Sozialhilfe	234'170.30	253'200.00	246'799.15
Gemeindeanteil öffentlicher Verkehr	39'337.00	41'200.00	36'086.00
neue Aufgabenteilung	90'744.00	87'900.00	87'319.00
Total Lastenverteiler	690'507.90	723'000.00	678'734.35
Disparitätenabbau	213'771.00	219'000.00	219'568.00
Mindestausstattung	192'666.00	202'300.00	205'814.00
geografisch-topografische Lasten	55'646.00	56'300.00	56'321.00
soziodemografische Lasten	3'836.00	4'400.00	4'409.00
Sonderfallregelung	0.00	0.00	0.00
Total Finanzausgleich	465'919.00	482'000.00	486'112.00
*) inkl. Periodengerechte Abgrenzung Aufwand 2018			

Aktivierungsgrenze

Der Gemeinderat belastet einzelne Investitionen unter CHF 25'000.00 (maximal bis zur Aktivierungsgrenze von CHF 25'000 gemäss Art. 79 a GV) der Erfolgsrechnung. Er verfolgt dabei eine konstante Praxis.

Nettoinvestitionen

Im Jahr 2018 wurde mehr investiert als noch im letzten Jahr. Die Nettoinvestitionen belaufen sich auf CHF 582'745.55. Davon betreffen CHF 223'331.30 den "Allgemeinen Haushalt und CHF 359'414.25 den Bereich der Abwasserentsorgung.

Bilanz

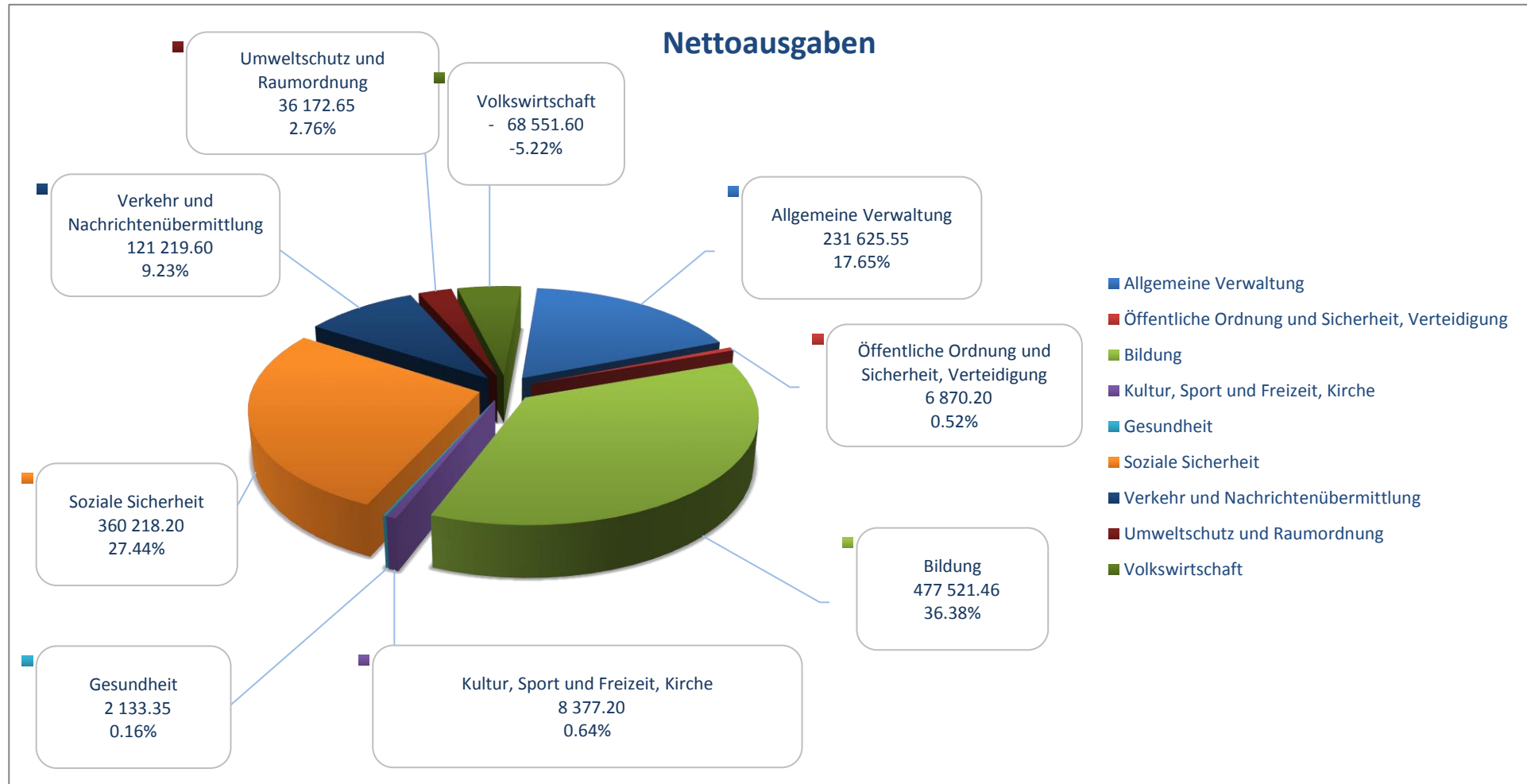
Das Finanzvermögen hat um rund CHF 270'000.00 abgenommen. Ferner haben die flüssigen Mittel um rund CHF 292'000.00 abgenommen. Vorallem die Stände der Post- und Bankkonten (Konto der Feuerwehr Schwarzenegg regio CHF 141'000 tiefer als Anfangs Jahr) sind tiefer als Ende des letzten Jahres. Das Verwaltungsvermögen hat sich um rund CHF 354'000.00 erhöht. Das Fremdkapital hat um CHF 8'000.00 abgenommen. Angestiegen ist das Eigenkapital um CHF 162'500.00.

Auf den 01.01.2017 haben die Feuerwehren Schwarzenegg und Eriz zur Feuerwehr Schwarzenegg regio fusioniert. Seit diesem Zeitpunkt amtet die Einwohnergemeinde Oberlangenegg als Sitzgemeinde und hat mit den Gemeinden Eriz, Unterlangenegg und Horrenbach-Buchen entsprechende Zusammenarbeitsverträge abgeschlossen. Die Rechnungsführung der Feuerwehrrechnung obliegt dem Fourier. Die Zahlen werden Ende Jahr in die Gemeindebuchhaltung eingespielt (bis 31.12.2016 war dafür die Gemeinde Unterlangenegg verantwortlich).

Nachkredite

Total aller Nachkredite	CHF	318 443.50
davon:		
- in Kompetenz Gemeinderat	CHF	318 443.50
- in Kompeten Gemeindeversammlung		
Total der Nachkredite > CHF 2'000	CHF	272 963.99

1.2 Übersicht Erfolgsrechnung



Hinweis: Wegen dem Nettoertrag im Bereich der Volkswirtschaft (- Fr. 68'551.60) ergibt die Addition der Prozentzahlen nicht 100 %.

1.3 Spezialfinanzierung

Spezialfinanzierungen (gebührenfinanzierte Bereiche)

(Art. 30 Bst. b FHDV)

SF Wasserversorgung

	<u>Rechnungsjahr</u>	<u>Budget</u>
Erfolg	22 469.90	- 22 900
Verwaltungsvermögen		
Bestand Werterhalt	593 213.20	
Bestand SF	82 666.35	

SF Abwasserentsorgung

	<u>Rechnungsjahr</u>	<u>Budget</u>
Erfolg	15 659.70	- 1 800
Verwaltungsvermögen		
Bestand Werterhalt	376 439.95	
Bestand SF	469 529.70	
	121 126.10	

SF Abfall

	<u>Rechnungsjahr</u>	<u>Budget</u>
Erfolg	8 987.20	3 000
Verwaltungsvermögen		
Bestand Werterhalt		
Bestand SF	34 368.50	

2 ECKDATEN

2.1 ÜBERSICHT

	Jahresrechnung 2018	Budget 2018	Jahresrechnung 2017
Jahresergebnis ER Gesamthaushalt	47 116.80	- 261 700	143 212.82
Jahresergebnis ER Allgemeiner Haushalt		- 240 000	142 556.02
Jahresergebnis gesetzliche Spezialfinanzierungen	47 116.80	- 21 700	656.80
Steuerertrag natürliche Personen	748 164.55	644 800	706 512.15
Steuerertrag juristische Personen	15 442.15	31 000	74 480.05
Liegenschaftssteuer	70 418.80	69 000	68 971.65
Nettoinvestitionen	582 745.55		119 679.00
Bestand Finanzvermögen	5 772 041.05		6 044 203.31
Bestand Verwaltungsvermögen Gesamthaushalt	2 386 570.40		1 959 853.75
Bestand Verwaltungsvermögen Allgemeiner Haushalt	2 010 130.45		1 942 180.05
Bestand Verwaltungsvermögen Spezialfinanzierungen	376 439.95		17 673.70
Fremdkapital	3 590 349.54		3 598 409.62
Eigenkapital	4 568 261.91		4 405 647.44
Reserven	915 863.73		882 511.40
Bilanzüberschuss/-fehlbetrag	1 644 892.75		1 644 892.75

2.2 SELBSTFINANZIERUNG

		Jahresrechnung 2018	Budget 2018	Jahresrechnung 2017
Ergebnis Gesamthaushalt	90	47 116.80	- 261 700	143 212.82
Abschreibung Verwaltungsvermögen	33 +	155 380.90	154 750	148 749.20
Einlagen in Fonds und Spezialfinanzierungen	35 +	87 807.00	86 900	312 655.00
Entnahmen aus Fonds und Spezialfinanzierungen	45 -	- 32 129.71	- 42 600	- 13 358.54
Wertberichtigung Darlehen Verwaltungsvermögen	364 +			
Wertberichtigung Beteiligungen Verwaltungsvermögen	365 +			
Abschreibungen Investitionsbeiträge	366 +	648.00	800	552.45
Zusätzliche Abschreibungen	383 +			
Einlagen in das Eigenkapital	389 +	97 821.33	57 200	61 519.00
Entnahmen aus dem Eigenkapital	489 -	- 38 000.95	- 30 000	- 15 103.30
Selbstfinanzierung		318 643.37	- 34 650	638 226.63
Nettoinvestitionen				
Investitionsausgaben	5	707 571.65		136 536.00
Investitionseinnahmen	6	124 826.10		16 857.00
Nettoinvestitionen		582 745.55		119 679.00
Finanzierungsergebnis		- 264 102.18	- 34 650	518 547.63

2.3 Gestufter Erfolgsausweis

2.3.1 Gesamter Haushalt

Erfolgsrechnung gesamter Haushalt 2018

Sachgruppen, 1.1.2018 bis 31.12.2018

Oberlangenegg

Jahresrechnung 2018

Budget 2018

Jahresrechnung 2017

		Jahresrechnung 2018	Budget 2018	Jahresrechnung 2017
	Betrieblicher Aufwand			
30	Personalaufwand	390 749.25	447 850	392 454.40
31	Sach- und übriger Betriebsaufwand	529 585.86	575 650	434 493.27
33	Abschreibungen Verwaltungsvermögen	155 380.90	154 750	148 749.20
35	Einlagen in Fonds und Spezialfinanzierungen	87 807.00	86 900	312 655.00
36	Transferaufwand	1 098 237.24	1 109 450	1 082 846.79
39	Interne Verrechnungen	69 006.75	67 200	72 870.65
	Total betrieblicher Aufwand	2 330 767.00	2 441 800	2 444 069.31
	Betrieblicher Ertrag			
40	Fiskalertrag	868 026.70	760 400	875 190.85
41	Regalien und Konzessionen	24 591.00	24 000	24 263.00
42	Entgelte	492 973.27	394 200	418 020.50
43	Verschiedene Erträge	833.10		1 972.85
45	Entnahmen aus Fonds und Spezialfinanzierungen	32 129.71	42 600	13 358.54
46	Transferertrag	756 102.11	732 700	989 950.84
49	Interne Verrechnungen	69 006.75	67 200	72 870.65
	Total betrieblicher Ertrag	2 243 662.64	2 021 100	2 395 627.23
	Ergebnis aus betrieblicher Tätigkeit	- 87 104.36	- 420 700	- 48 442.08
34	Finanzaufwand	80 691.00	89 700	55 584.85
44	Finanzertrag	274 732.54	275 900	293 655.45
	Ergebnis aus Finanzierung	194 041.54	186 200	238 070.60
	Operatives Ergebnis	106 937.18	- 234 500	189 628.52
38	Ausserordentlicher Aufwand	97 821.33	57 200	61 519.00
48	Ausserordentlicher Ertrag	38 000.95	30 000	15 103.30
	Ausserordentliches Ergebnis	- 59 820.38	- 27 200	- 46 415.70
	Jahresergebnis Erfolgsrechnung	47 116.80	- 261 700	143 212.82

2.3.2 Allgemeiner Haushalt

Erfolgsrechnung allgemeiner Haushalt ohne SF 2018

Sachgruppen, 1.1.2018 bis 31.12.2018

Oberlangenegg

		Jahresrechnung 2018	Budget 2018	Jahresrechnung 2017
	Betrieblicher Aufwand			
30	Personalaufwand	378 198.90	432 750	382 604.10
31	Sach- und übriger Betriebsaufwand	493 683.56	517 150	383 413.07
33	Abschreibungen Verwaltungsvermögen	150 714.25	146 450	144 082.55
35	Einlagen in Fonds und Spezialfinanzierungen	0.00		225 713.00
36	Transferaufwand	1 000 556.39	1 012 850	985 891.84
39	Interne Verrechnungen	69 006.75	66 500	72 241.15
	Total betrieblicher Aufwand	2 092 159.85	2 175 700	2 193 945.71
	Betrieblicher Ertrag			
40	Fiskalertrag	868 026.70	760 400	875 190.85
41	Regalien und Konzessionen	24 591.00	24 000	24 263.00
42	Entgelte	223 030.82	168 700	190 617.20
43	Verschiedene Erträge	833.10		1 972.85
45	Entnahmen aus Fonds und Spezialfinanzierungen	29 046.16	38 200	2 097.24
46	Transferertrag	744 685.91	720 700	979 439.09
49	Interne Verrechnungen	69 006.75	67 200	71 281.85
	Total betrieblicher Ertrag	1 959 220.44	1 779 200	2 144 862.08
	Ergebnis aus betrieblicher Tätigkeit	- 132 939.41	- 396 500	- 49 083.63
34	Finanzaufwand	80 249.95	89 700	55 584.85
44	Finanzertrag	273 009.74	273 400	293 640.20
	Ergebnis aus Finanzierung	192 759.79	183 700	238 055.35
	Operatives Ergebnis	59 820.38	- 212 800	188 971.72
38	Ausserordentlicher Aufwand	97 821.33	57 200	61 519.00
48	Ausserordentlicher Ertrag	38 000.95	30 000	15 103.30
	Ausserordentliches Ergebnis	- 59 820.38	- 27 200	- 46 415.70
	Jahresergebnis Erfolgsrechnung	0.00	- 240 000	142 556.02

2.3.3 Wasserversorgung

Erfolgsrechnung Wasserversorgung 2018

Sachgruppen, 1.1.2018 bis 31.12.2018

Oberlangenegg

Jahresrechnung 2018

Budget 2018

Jahresrechnung 2017

		Jahresrechnung 2018	Budget 2018	Jahresrechnung 2017
	Betrieblicher Aufwand			
30	Personalaufwand	10 174.75	11 800	7 372.30
31	Sach- und übriger Betriebsaufwand	9 781.20	31 800	18 899.10
33	Abschreibungen Verwaltungsvermögen	0.00	2 800	
35	Einlagen in Fonds und Spezialfinanzierungen	56 820.00	56 900	56 820.00
36	Transferaufwand	39 338.50	32 300	38 093.85
	Total betrieblicher Aufwand	116 114.45	135 600	121 185.25
	Betrieblicher Ertrag			
42	Entgelte	137 316.90	105 000	111 015.20
45	Entnahmen aus Fonds und Spezialfinanzierungen	372.00	2 800	5 153.10
46	Transferertrag	0.00	3 500	
49	Interne Verrechnungen	0.00		824.25
	Total betrieblicher Ertrag	137 688.90	111 300	116 992.55
	Ergebnis aus betrieblicher Tätigkeit	21 574.45	- 24 300	- 4 192.70
34	Finanzaufwand	0.00		
44	Finanzertrag	895.45	1 400	
	Ergebnis aus Finanzierung	895.45	1 400	
	Operatives Ergebnis	22 469.90	- 22 900	- 4 192.70
38	Ausserordentlicher Aufwand	0.00		
48	Ausserordentlicher Ertrag	0.00		
	Ausserordentliches Ergebnis	0.00		
	Jahresergebnis Erfolgsrechnung	22 469.90	- 22 900	- 4 192.70

2.3.4 Abwasserentsorgung

Erfolgsrechnung Abwasserentsorgung 2018

Sachgruppen, 1.1.2018 bis 31.12.2018

Oberlangenegg

Jahresrechnung 2018

Budget 2018

Jahresrechnung 2017

		Jahresrechnung 2018	Budget 2018	Jahresrechnung 2017
	Betrieblicher Aufwand			
30	Personalaufwand	1 468.05	1 800	1 382.10
31	Sach- und übriger Betriebsaufwand	8 890.45	8 100	16 446.35
33	Abschreibungen Verwaltungsvermögen	0.00	800	
35	Einlagen in Fonds und Spezialfinanzierungen	30 987.00	30 000	30 122.00
36	Transferaufwand	25 523.10	28 800	25 667.70
	Total betrieblicher Aufwand	66 868.60	69 500	73 618.15
	Betrieblicher Ertrag			
42	Entgelte	78 989.40	65 000	61 172.60
45	Entnahmen aus Fonds und Spezialfinanzierungen	2 711.55	1 600	6 108.20
49	Interne Verrechnungen	0.00		764.55
	Total betrieblicher Ertrag	81 700.95	66 600	68 045.35
	Ergebnis aus betrieblicher Tätigkeit	14 832.35	- 2 900	- 5 572.80
34	Finanzaufwand	0.00		
44	Finanzertrag	827.35	1 100	15.25
	Ergebnis aus Finanzierung	827.35	1 100	15.25
	Operatives Ergebnis	15 659.70	- 1 800	- 5 557.55
38	Ausserordentlicher Aufwand	0.00		
48	Ausserordentlicher Ertrag	0.00		
	Ausserordentliches Ergebnis	0.00		
	Jahresergebnis Erfolgsrechnung	15 659.70	- 1 800	- 5 557.55

2.3.5 Abfall

Erfolgsrechnung Abfall (Gemeindebetrieb) 2018

Sachgruppen, 1.1.2018 bis 31.12.2018

Oberlangenegg

Jahresrechnung 2018

Budget 2018

Jahresrechnung 2017

		Jahresrechnung 2018	Budget 2018	Jahresrechnung 2017
	Betrieblicher Aufwand			
30	Personalaufwand	907.55	1 500	1 095.90
31	Sach- und übriger Betriebsaufwand	17 230.65	18 600	15 734.75
33	Abschreibungen Verwaltungsvermögen	4 666.65	4 700	4 666.65
36	Transferaufwand	32 819.25	35 500	33 193.40
39	Interne Verrechnungen	0.00	700	629.50
	Total betrieblicher Aufwand	55 624.10	61 000	55 320.20
	Betrieblicher Ertrag			
42	Entgelte	53 636.15	55 500	55 215.50
46	Transferertrag	11 416.20	8 500	10 511.75
49	Interne Verrechnungen	0.00		
	Total betrieblicher Ertrag	65 052.35	64 000	65 727.25
	Ergebnis aus betrieblicher Tätigkeit	9 428.25	3 000	10 407.05
34	Finanzaufwand	441.05		
44	Finanzertrag	0.00		
	Ergebnis aus Finanzierung	- 441.05		
	Operatives Ergebnis	8 987.20	3 000	10 407.05
38	Ausserordentlicher Aufwand	0.00		
48	Ausserordentlicher Ertrag	0.00		
	Ausserordentliches Ergebnis	0.00		
	Jahresergebnis Erfolgsrechnung	8 987.20	3 000	10 407.05

3 BILANZ

AKTIVEN	Rechnung 2018	Rechnung 2017
FINANZVERMÖGEN		
100 Flüssige Mittel und kurzfristige Geldanlagen	930 902.65	1 222 815.84
101 Forderungen	679 800.55	669 548.87
102 Kurzfristige Finanzanlagen		
104 Aktive Rechnungsabgrenzungen	9 499.25	
106 Vorräte und angefangene Arbeiten		
107 Finanzanlagen		
108 Sachanlagen Finanzvermögen	4 151 838.60	4 151 838.60
109 Forderungen gegenüber Spezialfinanzierungen und Fonds im FK		
TOTAL FINANZVERMÖGEN	5 772 041.05	6 044 203.31
VERWALTUNGSVERMÖGEN		
140 Sachanlagen Verwaltungsvermögen	2 296 530.90	1 942 354.75
142 Immaterielle Anlagen		
144 Darlehen		
145 Beteiligungen, Grundkapitalien	70 008.00	4.00
146 Investitionsbeiträge	20 031.50	17 495.00
148 Kumulierte zusätzliche Abschreibungen		
TOTAL VERWALTUNGSVERMÖGEN	2 386 570.40	1 959 853.75
AKTIVEN	8 158 611.45	8 004 057.06

PASSIVEN	Rechnung 2018	Rechnung 2017
FREMDKAPITAL		
Kurzfristiges Fremdkapital		
200 Laufende Verbindlichkeiten	420 602.44	424 800.22
201 Kurzfristige Finanzverbindlichkeiten		
204 Passive Rechnungsabrenzungen	59 490.00	229 499.25
205 Kurzfristige Rückstellungen	176 600.00	
Total kurzfristiges Fremdkapital	656 692.44	654 299.47
Langfristiges Fremdkapital		
206 Langfristige Finanzverbindlichkeiten	2 900 000.00	2 913 200.00
208 Langfristige Rückstellungen		
209 Verbindlichkeiten gegenüber Spezialfinanzierungen und Fonds im FK	33 657.10	30 910.15
Total langfristiges Fremdkapital	2 933 657.10	2 944 110.15
TOTAL FREMDKAPITAL	3 590 349.54	3 598 409.62
EIGENKAPITAL		
290 Verpflichtungen/Vorschüsse gegenüber Spezialfinanzierungen	481 979.73	463 909.09
292 Rücklagen der Globalbudgetbereiche		
293 Vorfinanzierungen	1 525 525.70	1 414 334.20
294/296 Finanzpolitische Reserve/Neubewertungsreserve Finanzvermögen	915 863.73	882 511.40
299 Bilanzüberschuss/-fehlbeträge	1 644 892.75	1 644 892.75
TOTAL EIGENKAPITAL	4 568 261.91	4 405 647.44
PASSIVEN	8 158 611.45	8 004 057.06

4 FUNKTIONEN

4.1 Erfolgsrechnung

Erfolgsrechnung Zusammenzug

Funktionale Gliederung 1.1.2018 bis 31.12.2018

Oberlangenegg

	Jahresrechnung 2018		Budget 2018		Jahresrechnung 2017	
	Aufwand	Ertrag	Aufwand	Ertrag	Aufwand	Ertrag
Total	2 556 396.13	2 556 396.13	2 591 700	2 591 700	2 714 136.23	2 714 136.23
0 Allgemeine Verwaltung	308 800.70	77 175.15	330 200	81 200	268 892.25	78 772.80
Nettoergebnis		231 625.55		249 000		190 119.45
1 Öffentliche Ordnung und Sicherheit, Verteidigung	265 910.27	259 040.07	259 800	231 900	438 854.58	439 690.28
Nettoergebnis		6 870.20		27 900		835.70
2 Bildung	581 979.98	104 458.52	568 000	69 100	534 393.93	100 967.75
Nettoergebnis		477 521.46		498 900		433 426.18
3 Kultur, Sport und Freizeit, Kirche	8 377.20	0.00	12 400	0	7 522.50	263.50
Nettoergebnis		8 377.20		12 400		7 259.00
4 Gesundheit	2 133.35	0.00	2 800	0	2 029.75	0.00
Nettoergebnis		2 133.35		2 800		2 029.75
5 Soziale Sicherheit	360 218.20	0.00	382 500	0	363 646.65	9 999.00
Nettoergebnis		360 218.20		382 500		353 647.65
6 Verkehr und Nachrichtenübermittlung	164 026.10	42 806.50	191 900	43 800	164 775.20	42 498.20
Nettoergebnis		121 219.60		148 100		122 277.00
7 Umweltschutz und Raumordnung	328 037.65	291 865.00	319 000	272 100	315 318.35	267 809.75
Nettoergebnis		36 172.65		46 900		47 508.60
8 Volkswirtschaft	57 096.00	125 647.60	83 900	107 100	56 494.15	109 410.15
Nettoergebnis	68 551.60		23 200		52 916.00	
9 Finanzen und Steuern	479 816.68	1 655 403.29	441 200	1 786 500	562 208.87	1 664 724.80
Nettoergebnis	1 175 586.61		1 345 300		1 102 515.93	

4.1.1 Kommentar

0 Allgemeine Verwaltung

	Jahresrechnung 2018		Budget 2018		Jahresrechnung 2017	
	Aufwand	Ertrag	Aufwand	Ertrag	Aufwand	Ertrag
Nettoergebnis	308 800.70	77 175.15 231 625.55	330 200.00	81 200.00 249 000.00	268 892.25	78 772.80 190 119.45

Funktion	Kommentar	Betrag
0120	Im 2018 fand keine Klausurtagung statt und die Spesen fielen tiefer aus als budgetiert.	3 000.00
0220	Budgetierte Software wurde nicht eingekauft und die Nutzungskosten fielen tiefer aus als budgetiert.	7 500.00

1 Öffentliche Ordnung und Sicherheit, Verteidigung

	Jahresrechnung 2018		Budget 2018		Jahresrechnung 2017	
	Aufwand	Ertrag	Aufwand	Ertrag	Aufwand	Ertrag
Nettoergebnis	265 910.27	259 040.07 6 870.20	259 800.00	231 900.00 27 900.00	438 854.58 835.70	439 690.28

Funktion	Kommentar	Betrag
1400	Höhere Gebühren für Amtshandlungen aufgrund höherer Bautätigkeit.	2 800.00
1500	Defizit Feuerwehr wird aus dem Rechnungsausgleich entnommen.	3 462.06
1506	Zum Teil hohe Abweichungen aufgrund fehlender Vergleichszahlen.	

2 Bildung

	Jahresrechnung 2018		Budget 2018		Jahresrechnung 2017	
	Aufwand	Ertrag	Aufwand	Ertrag	Aufwand	Ertrag
Nettoergebnis	581 979.98	104 458.52 477 521.46	568 000.00	69 100.00 498 900.00	534 393.93	100 967.75 433 426.18

Funktion	Kommentar	Betrag
2110	Weniger Ausgaben beim Lehrmaterial und keine Anschaffungen. Einsparung:	3 900.00
2111	Höhere Lehrergehaltskosten als budgetiert aufgrund fehlenden Vergleichszahlen.	9 723.00
2120	Tiefere Ausgaben für den freiwilligen Schulunterricht und bei den Bildungsgutscheinen. Einsparung:	9 000.00
2120	Lehrergehaltskosten sind höher als budgetiert.	6 000.00
2120	Anschaffungskosten für das Einrichten der Basisstufe	31 500.00
2130	Tiefere Gehalts- und Schulkostenbeiträge an die Gemeinde Unterlangenegg. Einsparung:	7 000.00
2170	Tiefere Unterhaltskosten. Einsparung:	14 000.00

3 Kultur, Sport, Freizeit, Kirche

	Jahresrechnung 2018		Budget 2018		Jahresrechnung 2017	
	Aufwand	Ertrag	Aufwand	Ertrag	Aufwand	Ertrag
Nettoergebnis	8 377.20	8 377.20	12 400.00	12 400.00	7 522.50	7 259.00
						263.50

Funktion	Kommentar	Betrag
3290	Die Bundesfeier kostete mehr als budgetiert.	1 650.00

4 Gesundheit

	Jahresrechnung 2018		Budget 2018		Jahresrechnung 2017	
	Aufwand	Ertrag	Aufwand	Ertrag	Aufwand	Ertrag
Nettoergebnis	2 133.35	2 133.35	2 800.00	2 800.00	2 029.75	2 029.75

Funktion	Kommentar	Betrag
	Keine Bemerkungen.	

5 Soziale Sicherheit

	Jahresrechnung 2018		Budget 2018		Jahresrechnung 2017	
	Aufwand	Ertrag	Aufwand	Ertrag	Aufwand	Ertrag
Nettoergebnis	360 218.20	360 218.20	382 500.00	382 500.00	363 646.65	353 647.65

Funktion	Kommentar	Betrag
5796	Die Entschädigung an die Gemeinde Steffisburg fiel tiefer aus als budgetiert. Einsparung:	4 800.00
5799	Der Gemeindeanteil "Lastenausgleich Sozialhilfe" fiel tiefer aus als budgetiert. Einsparung:	19 029.70

6 Verkehr

	Jahresrechnung 2018		Budget 2018		Jahresrechnung 2017	
	Aufwand	Ertrag	Aufwand	Ertrag	Aufwand	Ertrag
Nettoergebnis	164 026.10	42 806.50 121 219.60	191 900.00	43 800.00 148 100.00	164 775.20	42 498.20 122 277.00

Funktion	Kommentar	Betrag
6150	Die Kosten für die Schneeräumungen durch Dritte liegt deutlich unter dem Prognosewert. Einsparung:	19 165.00
6155	Es konnten höhere Benützungsgebühren für den Parkplatz Wolfrichte eingenommen werden.	6 000.00
6180	Keine Beiträge an den Unterhalt von Privatstrassen. Einsparung:	7 000.00
6290	Aus der Bewirtschaftung der Tageskarten "Gemeinde" resultierte ein Verlust (exkl. Verwaltungaufw.)	6 500.00

7 Umweltschutz und Raumordnung

	Jahresrechnung 2018		Budget 2018		Jahresrechnung 2017	
	Aufwand	Ertrag	Aufwand	Ertrag	Aufwand	Ertrag
Nettoergebnis	328 037.65	291 865.00 36 172.65	319 000.00	272 100.00 46 900.00	315 318.35	267 809.75 47 508.60

Funktion	Kommentar	Betrag
7101	Für den Unterhalt des Leitungsnetzes fielen tiefere Kosten an: Einsparung:	8 600.00
7101	Einnahme von Anschlussgebühren	26 900.00
7201	Einnahme von Anschlussgebühren	19 600.00
7410	Keine Ausgaben für den Unterhalt der Gewässer. Einsparung:	10 000.00

8 Volkswirtschaft

	Jahresrechnung 2018		Budget 2018		Jahresrechnung 2017	
	Aufwand	Ertrag	Aufwand	Ertrag	Aufwand	Ertrag
Nettoergebnis	57 096.00 68 551.60	125 647.60	83 900.00 23 200.00	107 100.00	56 494.15 52 916.00	109 410.15

Funktion	Kommentar	Betrag
8200	Aus der Forstwirtschaft wurde ein höherer Ertrag erwirtschaftet als angenommen. Ertragsüberschuss:	50 520.00

9 Finanzen und Steuern

	Jahresrechnung 2018		Budget 2018		Jahresrechnung 2017	
	Aufwand	Ertrag	Aufwand	Ertrag	Aufwand	Ertrag
	Nettoergebnis	479 816.68	1 655 403.29	441 200.00	1 786 500.00	562 208.87
	1 175 586.61		1 345 300.00		1 102 515.93	

Funktion	Kommentar	Betrag
9100	Deutlich höherer Steuerertrag im Bereich Einkommenssteuern natürliche Personen als budgetiert.	89 500.00
9101	Im Bereich Grundstückgewinnsteuern und Sonderveranlagungen mehr Einnahmen.	18 700.00
9300	Für die Mindestausstattung gab es vom Kanton weniger Unterstützung als angenommen.	9 500.00
9610	Der Zinsaufwand für verzinsliche Bankschulden liegt tiefer als angenommen. Einsparung:	7 900.00
9630	Das Nettoergebnis der Liegenschaft Versorgungszentrum lautet leicht tiefer als budgetiert.	44 700.00
9631	Das Nettoergebnis der Liegenschaft Schulhaus Kreuzweg ist höher als budgetiert.	9 550.00
9900	Vornahme zusätzliche Abschreibungen.	33 352.33
9990	Ausgeglichenes Ergebnis aufgrund Vornahme von zusätzlichen Abschreibungen.	

4.2 Investitionsrechnung

Investitionsrechnung Zusammenzug

Funktionale Gliederung 1.1.2018 bis 31.12.2018

Oberlangenegg

		Jahresrechnung 2018		Budget 2018		Jahresrechnung 2017	
		Ausgaben	Einnahmen	Ausgaben	Einnahmen	Ausgaben	Einnahmen
Total		832 397.75	832 397.75	0	0	153 393.00	153 393.00
1	Öffentliche Ordnung und Sicherheit, Verteidigung	49 860.00	0.00	0	0	68 733.25	0.00
	Nettoergebnis		49 860.00				68 733.25
2	Bildung	203 467.30	100 000.00	0	0	0.00	0.00
	Nettoergebnis		103 467.30				
3	Kultur, Sport und Freizeit, Kirche	70 004.00	0.00	0	0	0.00	0.00
	Nettoergebnis		70 004.00				
5	Soziale Sicherheit	0.00	0.00	0	0	0.00	1.00
	Nettoergebnis					1.00	
6	Verkehr und Nachrichtenübermittlung	0.00	0.00	0	0	51 287.00	0.00
	Nettoergebnis						51 287.00
7	Umweltschutz und Raumordnung	384 240.35	24 826.10	0	0	16 515.75	16 856.00
	Nettoergebnis		359 414.25			340.25	
9	Finanzen und Steuern	124 826.10	707 571.65	0	0	16 857.00	136 536.00
	Nettoergebnis	582 745.55				119 679.00	

5 SACHGRUPPEN

5.1 Erfolgsrechnung

	Rechnung 2018		Budget 2018		Rechnung 2017	
	Aufwand	Ertrag	Aufwand	Ertrag	Aufwand	Ertrag
AUFWAND						
30 Personalaufwand	390 749.25		447 850		392 454.40	
31 Sach- und übriger Betriebsaufwand	529 585.86		575 650		434 493.27	
33 Abschreibungen Verwaltungsvermögen	155 380.90		154 750		148 749.20	
34 Finanzaufwand	80 691.00		89 700		55 584.85	
35 Einlagen in Fonds und Spezialfinanzierungen	87 807.00		86 900		312 655.00	
36 Transferaufwand	1 098 237.24		1 109 450		1 082 846.79	
37 Durchlaufende Beiträge						
38 Ausserordentlicher Aufwand	97 821.33		57 200		61 519.00	
39 Interne Verrechnungen	69 006.75		67 200		72 870.65	
3 TOTAL AUFWAND	2 509 279.33		2 588 700		2 561 173.16	
ERTRAG						
40 Fiskalertrag		868 026.70		760 400		875 190.85
41 Regalien und Konzessionen		24 591.00		24 000		24 263.00
42 Entgelte		492 973.27		394 200		418 020.50
43 Verschiedene Erträge		833.10				1 972.85
44 Finanzertrag		274 732.54		275 900		293 655.45
45 Entnahmen aus Fonds und Spezialfinanzierungen		32 129.71		42 600		13 358.54
46 Transferertrag		756 102.11		732 700		989 950.84
47 Durchlaufende Beiträge						
48 Ausserordentlicher Ertrag		38 000.95		30 000		15 103.30
49 Interne Verrechnungen		69 006.75		67 200		72 870.65
4 TOTAL ERTRAG		2 556 396.13		2 327 000		2 704 385.98
ABSCHLUSS						
90 Abschluss Erfolgsrechnung	47 116.80		3 000	264 700	152 963.07	9 750.25
9 ABSCHLUSSKONTEN	47 116.80		3 000	264 700	152 963.07	9 750.25
	2 556 396.13	2 556 396.13	2 591 700	2 591 700	2 714 136.23	2 714 136.23

5.2 Investitionsrechnung

	Jahresrechnung 2018		Budget 2018		Jahresrechnung 2017	
	Ausgaben	Einnahmen	Ausgaben	Einnahmen	Ausgaben	Einnahmen
AUSGABEN						
50 Sachanlagen	607 544.75				120 020.25	
51 Investitionen auf Rechnung Dritter						
52 Immaterielle Anlagen	2 012.30				10 348.45	
54 Darlehen						
55 Beteiligungen und Grundkapitalien	70 004.00					
56 Eigene Investitionsbeiträge	28 010.60				6 167.30	
57 Durchlaufende Investitionsbeiträge						
5 TOTAL AUSGABEN	707 571.65				136 536.00	
EINNAHMEN						
60 Übertrag von Sachanlagen in das Finanzvermögen						
61 Rückerstattungen						
62 Abgang immaterielle Anlagen						
63 Investitionsbeiträge für eigene Rechnung		124 826.10				16 856.00
64 Rückzahlung von Darlehen						
65 Übertrag von Beteiligungen						1.00
66 Rückzahlung eigener Investitionsbeiträge						
67 Durchlaufende Investitionsbeiträge						
6 TOTAL EINNAHMEN		124 826.10				16 857.00
59 Übertrag an Bilanz	124 826.10				16 857.00	
69 Übertrag an Bilanz		707 571.65				136 536.00
Nettoinvestitionen	582 745.55				119 679.00	

6 Geldflussrechnung

Oberlangenegg

Bezeichnung	Jahr 2018	Jahr 2017
Geldfluss aus betrieblicher Tätigkeit		
Ertragsüberschuss / (-) Aufwandüberschuss		142 556.02
Abschreibungen Verwaltungsvermögen	150 714.25	144 082.55
Abschreibungen Investitionsbeiträge	648.00	552.45
Einlagen in das Eigenkapital	97 821.33	61 519.00
(-) Entnahmen aus dem Eigenkapital	- 38 000.95	- 15 103.30
Verluste aus Verkauf Finanzanlagen FV und Übertragung Finanzanlagen FV ins VV / (-) Gewinne aus Verkauf Finanzanlagen FV		- 9 999.00
Verluste aus Verkauf Sachanlagen FV und Übertragung Sachanlagen FV ins VV / (-) Gewinne aus Verkauf Sachanlagen FV		
Wertberichtigungen Anlagen FV / (-) Wertberichtigungen Anlagen FV		
Wertberichtigungen Darlehen/Beteiligungen VV		
(-) Aufwertung VV		
Abnahme/(-) Zunahme Forderungen	8 729.39	- 118 603.59
Abnahme/(-) Zunahme Vorräte		
(-) Zunahme/Abnahme aktive Rechnungsabgrenzungen	- 9 499.25	
(-) Abnahme/Zunahme Laufende Verbindlichkeiten	- 84 939.83	184 861.56
Zunahme/(-) Abnahme kurzfr. Rückstellungen	176 600.00	
(-) Abnahme/Zunahme passive Rechnungsabgrenzungen	- 170 009.25	- 875.75
(-) Abnahme/Zunahme langfr. Rückstellungen		
(-) Abnahme/Zunahme übrige Spezialfinanzierungen	- 29 046.16	114 343.91
Geldfluss aus betrieblicher Tätigkeit Einwohnergemeinde (allg. Haushalt)	103 017.53	503 333.85

Geldfluss Wasserversorgung

Ertragsüberschuss / (-) Aufwandüberschuss	22 469.90	- 4 192.70
Abschreibungen Verwaltungsvermögen		
Abschreibungen Investitionsbeiträge		
(-) Aufwertung VV		
Abnahme/(-) Zunahme Forderungen		
Abnahme/(-) Zunahme aktive Rechnungsabgrenzungen		
Abnahme/(-) Zunahme Vorräte		
(-) Abnahme/Zunahme Laufende Verbindlichkeiten		
(-) Abnahme/Zunahme passive Rechnungsabgrenzungen		
Zunahme/(-) Abnahme Vorfinanzierung Werterhalt	56 448.00	51 666.90
(-) Abnahme/Zunahme übrige Vorfinanzierungen		
Geldfluss aus betrieblicher Tätigkeit Wasserversorgung	78 917.90	47 474.20

Geldfluss Abwasserentsorgung

Ertragsüberschuss / (-) Aufwandüberschuss	15 659.70	- 5 557.55
Abschreibungen Verwaltungsvermögen		
Abschreibungen Investitionsbeiträge		
(-) Aufwertung VV		
Abnahme/(-) Zunahme Forderungen		
Abnahme/(-) Zunahme aktive Rechnungsabgrenzungen		
Abnahme/(-) Zunahme Vorräte		
(-) Abnahme/Zunahme Laufende Verbindlichkeiten		
(-) Abnahme/Zunahme passive Rechnungsabgrenzungen		
Zunahme/(-) Abnahme Vorfinanzierung Werterhalt	28 275.45	24 013.80
(-) Abnahme/Zunahme übrige Vorfinanzierungen		
Geldfluss aus betrieblicher Tätigkeit Abwasserentsorgung	43 935.15	18 456.25

Geldfluss Abfallentsorgung

Ertragsüberschuss / (-) Aufwandüberschuss	8 987.20	10 407.05
Abschreibungen Verwaltungsvermögen	4 666.65	4 666.65
Abschreibungen Investitionsbeiträge		
(-) Aufwertung VV		
Abnahme/(-) Zunahme Forderungen		
Abnahme/(-) Zunahme aktive Rechnungsabgrenzungen		
Abnahme/(-) Zunahme Vorräte		
(-) Abnahme/Zunahme Laufende Verbindlichkeiten		
(-) Abnahme/Zunahme passive Rechnungsabgrenzungen		
(-) Abnahme/Zunahme Vorfinanzierungen		
Geldfluss aus betrieblicher Tätigkeit Abfallentsorgung	13 653.85	15 073.70

Geldfluss aus betrieblicher Tätigkeit Gemeindebetriebe	136 506.90	81 004.15
---	-------------------	------------------

Total Geldfluss aus betrieblicher Tätigkeit	239 524.43	584 338.00
--	-------------------	-------------------

Geldfluss aus Investitionstätigkeit

Zahlungen für Nettoinv. Sachanlagen + Immat. Anlagen+ Investitionsbeiträge VV	46 669.70	- 114 110.25
(-) Auszahlungen für Darlehen/Beteiligungen VV	- 70 007.00	
Einzahlung für Darlehen/Beteiligungen VV	6.00	2.00
(-) Kauf Sachanlagen FV		
Verkauf Sachanlagen FV		
(-) Investitionen Sachanlagen FV		- 13 612.60
(-) Kauf kurzfristige Finanzanlagen FV		
Verkauf kurzfristige Finanzanlagen FV		
(-) Kauf langfristige Finanzanlagen FV		
Verkauf langfristige Finanzanlagen FV		9 999.00
Geldfluss aus Investitionstätigkeit Einwohnergemeinde (allg. Haushalt)	- 23 331.30	- 117 721.85

Geldfluss Wasserversorgung

Zahlungen für Nettoinvestitionen VV Wasserversorgung

Geldfluss aus Investitionstätigkeit Wasserversorgung**Geldfluss Abwasserentsorgung**

Zahlungen für Nettoinvestitionen VV Abwasserentsorgung - 278 672.20 340.25

Geldfluss aus Investitionstätigkeit Abwasserentsorgung - 278 672.20 340.25**Geldfluss Abfall**

Zahlungen für Nettoinvestitionen VV Abfall

Geldfluss aus Investitionstätigkeit Abfallentsorgung

Geldfluss aus Investitionstätigkeit Gemeindebetriebe	- 278 672.20	340.25
Total Geldfluss aus Investitionstätigkeit	- 302 003.50	- 117 381.60
Geldfluss aus Finanzierungstätigkeit		
(-) Abnahme/ Zunahme Kontokorrente mit Dritten	- 18 981.07	- 48 832.33
Aufnahme kurzfristige Finanzverbindlichkeiten		
(-) Rückzahlung kurzfristige Finanzverbindlichkeiten		
Aufnahme langfristige Finanzverbindlichkeiten		
(-) Rückzahlung langfristige Finanzverbindlichkeiten	- 13 200.00	- 111 200.00
Zunahme/(-) Abnahme Stiftungen, Legate, Zuwendungen im FK sowie Fonds im FK	2 746.95	1 367.35
Geldfluss aus Finanzierungstätigkeit Einwohnergemeinde (allg. Haushalt)	- 29 434.12	- 158 664.98
Total Geldfluss (alle)	- 291 913.19	308 291.42
Bestand Flüssige Mittel und kurzfristige Geldanlagen 1.1.	1 222 815.84	914 524.42
Bestand Flüssige Mittel und kurzfristige Geldanlagen 31.12.	930 902.65	1 222 815.84
<i>Kontrollrechnung: Differenz</i>	<i>200 000.00</i>	

Die Geldflussrechnung wird auf der Grundlage des Fonds «Netto-flüssige-Mittel» erstellt. Der Fonds besteht aus den flüssigen Mittel aus Kassen-, Post-, Bankguthaben sowie den geldnahen Mitteln abzüglich der kurzfristigen Finanzverbindlichkeiten auf Sicht (90 Tage).

7 Finanzkennzahlen

7.1 Gesamthaushalt

Kennzahl	2018	2017	2016	2015	2014	Ø 5 Jahre	Kommentar/Interpretation
Nettoverschuldungsquotient	-177.4%	-193.0%	-173.8%			-181.4%	Nettoschulden in % des Fiskalertrages (inkl. Finanzausgleich). Diese Kennzahl gibt an, welcher Anteil der Fiskalerträge, bzw. wieviel Jahrestanzen erforderlich sind, um die Nettoschulden abzutragen. Richtwert: < 100% gut.
Selbstfinanzierungsgrad	54.7%	414.2%	1061.7%			510.2%	Selbstfinanzierung in % der Nettoinvestitionen. Der Selbstfinanzierungsgrad gibt Antwort auf die Frage, wie weit die Investitionen aus selbst erarbeiteten Mitteln bezahlt werden können. Richtwert: > 100% ideal.
Zinsbelastungsanteil	0.1%	0.1%	0.5%			0.3%	Nettozinsen in % des Laufenden Ertrages. Der Zinsbelastungsanteil sagt aus, wie stark der Laufende Ertrag durch den Zinsendienst belastet ist. Je tiefer der Wert, desto grösser der Handlungsspielraum. Richtwert: 0-4% gut.
Bruttoverschuldungsanteil	135.6%	127.6%	155.7%			139.6%	Bruttoschuld in % des Laufenden Ertrages. Die Bruttoverschuldung informiert über das Mass der Verschuldung einer Gemeinde. Richtwert: < 50% = sehr gut.
Investitionsanteil	25.2%	6.5%	1.0%			10.9%	Bruttoinvestitionen in % der Gesamtausgaben. Der Investitionsanteil informiert über das Mass der Investitionstätigkeit einer Gemeinde. Aussage: < 10% = schwache Investitionstätigkeit.
Kapitaldienstanteil	6.5%	5.8%	7.2%			6.5%	Kapitaldienst in % des Laufenden Ertrages. Der Kapitaldienstanteil informiert darüber, wie stark der Laufende Ertrag durch Zinsendienst und Abschreibungen belastet ist. Richtwert: < 5% = geringe Belastung.
Nettoschuld in Franken pro Einwohner	- 4 593	- 5 095	- 4 044			- 4 578	Die Nettoschuld pro Einwohner wird als Gradmesser für die Verschuldung verwendet. Ein negativer Wert entspricht einem Nettovermögen pro Einwohner.
Selbstfinanzierungsanteil	13.0%	18.9%	9.7%			13.9%	Selbstfinanzierung in % des Laufenden Ertrages. Der Selbstfinanzierungsanteil gibt Auskunft über die finanzielle Leistungsfähigkeit unserer Gemeinde. Je höher der Wert, desto grösser ist der Spielraum für den Schuldenabbau oder die Finanzierung von Investitionen und deren Folgekosten. Richtwert: 10-20% = mittel
Nettozinsbelastungsanteil	-17.0%	-21.5%	-18.4%			-18.9%	Finanzaufwand netto in % des Steuerertrages. Richtwert 0-4% = Sehr tiefe Belastung
Massgebliches Eigenkapital pro Einwohner	6 365	6 174	5 854			6 131	Vergleichsgrösse

7.2 Allgemeiner Haushalt

Kennzahl	2018	2017	2016	2015	2014	Ø 5 Jahre	Kommentar/Interpretation
Selbstfinanzierungsgrad	94.27%	184.7%				139.5%	<i>Selbstfinanzierung in % der Nettoinvestitionen. Der Selbstfinanzierungsgrad gibt Antwort auf die Frage, wie weit die Investitionen aus selbst erarbeiteten Mitteln bezahlt werden können. Richtwert: > 100% ideal.</i>
Bilanzüberschussquotient	133.78%	129.8%	136.2%			133.3%	Bilanzüberschuss in % des Fiskalertrages (inkl. Finanzausgleich). Nach Gemeindegrösse abgestufte Mindestausstattung des Eigenkapitals (Bilanzüberschuss) zur Abdeckung von Aufwandüberschüssen, zum Schutz vor einem Bilanzfehlbetrag sowie zur Verstärkung der Risikofähigkeit. Richtwert: > 60 % Gemeinden unter 2'000 Einwohner.

7.3 Spezialfinanzierung Wasserversorgung

Kennzahl	2018	2017	2016	2015	2014	Ø 5 Jahre	Kommentar/Interpretation
Selbstfinanzierungsgrad	0.00%	0.00%	0.00%			0.0%	<i>Selbstfinanzierung in % der Nettoinvestitionen. Der Selbstfinanzierungsgrad gibt Antwort auf die Frage, wie weit die Investitionen aus selbst erarbeiteten Mitteln bezahlt werden können. Richtwert: > 100% ideal.</i>
Kostendeckungsgrad	119.35%	96.54%	86.85%			100.9%	Aufwand in % des Ertrages. Der Kostendeckungsgrad gibt Antwort auf die Frage, wie weit der Aufwand aus selbst erarbeiteten Erträgen gedeckt ist. > 100% = Ertragsüberschuss
Werterhaltungsquote	1.30%	1.30%	7.26%			3.3%	Bestand Werterhalt in % des Wiederbeschaffungswertes.

7.4 Spezialfinanzierung Abwasserentsorgung

Kennzahl	2018	2017	2016	2015	2014	Ø 5 Jahre	Kommentar/Interpretation
Selbstfinanzierungsgrad	12.40%	115.1%	147.0%			91.5%	Selbstfinanzierung in % der Nettoinvestitionen . Der Selbstfinanzierungsgrad gibt Antwort auf die Frage, wie weit die Investitionen aus selbst erarbeiteten Mitteln bezahlt werden können. Richtwert: > 100% ideal.
Kostendeckungsgrad	123.42%	92.5%	97.8%			104.6%	Aufwand in % des Ertrages . Der Kostendeckungsgrad gibt Antwort auf die Frage, wie weit der Aufwand aus selbst erarbeiteten Erträgen gedeckt ist. > 100% = Ertragsüberschuss
Werterhaltungsquote	19.60%	19.6%	13.3%			17.5%	Bestand Werterhalt in % des Wiederbeschaffungswertes .

7.5 Spezialfinanzierung Abfall

Kennzahl	2018	2017	2016	2015	2014	Ø 5 Jahre	Kommentar/Interpretation
Selbstfinanzierungsgrad							Selbstfinanzierung in % der Nettoinvestitionen . Der Selbstfinanzierungsgrad gibt Antwort auf die Frage, wie weit die Investitionen aus selbst erarbeiteten Mitteln bezahlt werden können. Richtwert: > 100% ideal.
Kostendeckungsgrad	116.03%	118.8%				117.4%	Aufwand in % des Ertrages . Der Kostendeckungsgrad gibt Antwort auf die Frage, wie weit der Aufwand aus selbst erarbeiteten Erträge gedeckt ist. > 100% = Ertragsüberschuss

8 ANTRAG DER EXEKUTIVE

GENEHMIGUNG:

Gemäss Art. 71 GV (170.111) verabschiedet der Gemeinderat die Jahresrechnung 2018 der Einwohnergemeinde Oberlangenegg:

ERFOLGSRECHNUNG

Aufwand Gesamthaushalt	CHF	2 509 279.33
Ertrag Gesamthaushalt	CHF	2 556 396.13
Ertragsüberschuss	CHF	47 116.80

davon

Aufwand Allgemeiner Haushalt	CHF	2 270 231.13
Ertrag Allgemeiner Haushalt	CHF	2 270 231.13
Ausgeglichenes Ergebnis	CHF	

Aufwand Wasserversorgung	CHF	116 114.45
Ertrag Wasserversorgung	CHF	138 584.35
Ertragsüberschuss	CHF	22 469.90

Aufwand Abwasserentsorgung	CHF	66 868.60
Ertrag Abwasserentsorgung	CHF	82 528.30
Aufwandüberschuss	CHF	15 659.70

Aufwand Abfall	CHF	56 065.15
Ertrag Abfall	CHF	65 052.35
Ertragsüberschuss	CHF	8 987.20

INVESTITIONSRECHNUNG	Ausgaben	CHF	707 571.65
	Einnahmen	CHF	124 826.10
	Nettoinvestitionen	CHF	582 745.55
NACHKREDITE gem. separater Tabelle (alle in der Kompetenz des Gemeinderates)		CHF	318 443.50
Das Ergebnis ist ausgeglichen. Es wurden zusätzliche Abschreibungen vorgenommen. Durch den Ertragsüberschuss erhöht sich das Eigenkapital auf		CHF	4 568 261.91

ANTRAG:

Der Gemeindeversammlung wird beantragt, die Jahresrechnung 2018 zu genehmigen.

Es fallen keine Nachkredite in die Kompetenz der Gemeindeversammlung.

GEMEINDERAT OBERLANGENEGG

Oberlangenegg, 21.03.2019 / 11.04.2019

Gemeindepräsident Gemeindeverwalterin Finanzverwalterin

Ueli Aeschlimann Stephanie Käser Stephanie Käser

9 BESTÄTIGUNGSBERICHT

FANKHAUSER & PARTNER AG

Treuhand und Beratung

Dienstleistungen für Gemeinden
KMU und Private

Bericht des Rechnungsprüfungsorgans der Einwohnergemeinde Oberlangenegg zur Jahresrechnung 2018

An die Gemeindeversammlung Oberlangenegg

Als Rechnungsprüfungsorgan haben wir die Jahresrechnung der Einwohnergemeinde Oberlangenegg, bestehend aus Berichterstattung, Bilanz, Erfolgsrechnung, Investitionsrechnung, Geldflussrechnung und Anhang für das am 31. Dezember 2018 abgeschlossene Rechnungsjahr geprüft. Die Prüfungsarbeiten wurden am 24.04.2019 beendet.

Verantwortung des Gemeinderates Oberlangenegg

Der Gemeinderat ist für die Aufstellung der Jahresrechnung in Übereinstimmung mit den kantonalen und kommunalen gesetzlichen Vorschriften verantwortlich. Diese Verantwortung beinhaltet die Ausgestaltung, Implementierung und Aufrechterhaltung eines internen Kontrollsystems mit Bezug auf die Aufstellung der Jahresrechnung, die frei von wesentlichen falschen Angaben als Folge von Verstössen oder Irrtümern ist. Darüber hinaus ist der Gemeinderat für die Anwendung sachgemässer Rechnungslegungsmethoden sowie die Vornahme angemessener Schätzungen verantwortlich.

Verantwortung des Rechnungsprüfungsorgans Fankhauser & Partner AG

Unsere Verantwortung ist es, aufgrund unserer Prüfung ein Prüfungsurteil über die Jahresrechnung abzugeben. Wir haben unsere Prüfung in Übereinstimmung mit den gesetzlichen Vorschriften und der Arbeitshilfe für Rechnungsprüfungsorgane (AH RPO, Ausgabe 2016) vorgenommen. Die Prüfung haben wir so zu planen und durchzuführen, dass wir hinreichende Sicherheit gewinnen, ob die Jahresrechnung frei von wesentlichen falschen Angaben ist.

Eine Prüfung beinhaltet die Durchführung von Prüfungshandlungen zur Erlangung von Prüfungsnachweisen für die in der Jahresrechnung enthaltenen Wertansätze und sonstigen Angaben. Die Auswahl der Prüfungshandlungen liegt im pflichtgemässen Ermessen des Prüfers. Dies schliesst eine Beurteilung der Risiken wesentlicher falscher Angaben in der Jahresrechnung als Folge von Verstössen oder Irrtümern ein. Bei der Beurteilung dieser Risiken berücksichtigt der Prüfer das interne Kontrollsystem, soweit es für die Aufstellung der Jahresrechnung von Bedeutung ist, um die den Umständen entsprechenden Prüfungshandlungen festzulegen, nicht aber um ein Prüfungsurteil über die Wirksamkeit des internen Kontrollsystems abzugeben. Die Prüfung umfasst zudem die Beurteilung der Angemessenheit der angewandten Rechnungslegungsmethoden, der Plausibilität der vorgenommenen Schätzungen sowie eine Würdigung der Gesamtdarstellung der Jahresrechnung. Wir sind der Auffassung, dass die von uns erlangten Prüfungsnachweise eine ausreichende und angemessene Grundlage für unser Prüfungsurteil bilden.

Prüfungsurteil

Nach unserer Beurteilung entspricht die Jahresrechnung für das am 31. Dezember 2018 abgeschlossene Rechnungsjahr den kantonalen und kommunalen gesetzlichen Vorschriften.

FANKHAUSER & PARTNER AG

Treuhand und Beratung

Dienstleistungen für Gemeinden
KMU und Private

Berichterstattung aufgrund weiterer gesetzlicher Vorschriften

Wir bestätigen, dass wir die Anforderungen an die Befähigung gemäss Art. 123 GV und die besonderen Voraussetzungen gemäss Art. 124 GV erfüllen und keine mit unserer Unabhängigkeit nicht vereinbare Sachverhalte vorliegen. Wir beantragen, die Jahresrechnung per 31. Dezember 2018 mit Aktiven und Passiven von CHF 8'158'611.45 und einem Ertragsüberschuss des Gesamthaushalts von CHF 47'116.80 zu genehmigen.

Huttwil, 24.04.2019

Das Rechnungsprüfungsorgan
Fankhauser & Partner AG


Leitender Revisor



10 GENEHMIGUNG DER JAHRESRECHNUNG

Das beschlussfassende Organ der Einwohnergemeinde Oberlangenegg hat die Jahresrechnung 2018 am 28.05.2019 gemäss dem vorstehenden Antrag des Gemeinderates vom 21.03.2019 / 11.04.2019 genehmigt.

Oberlangenegg, 28.05.2019

EINWOHNERGEMEINDE OBERLANGENEGG
Gemeindepräsident Gemeindeverwalterin

Ueli Aeschlimann Stephanie Käser

11 Anhang

11.1 Regelwerk

11.1.1 Angewendetes Regelwerk:

Der Rechnungsabschluss der Einwohnergemeinde Oberlangenegg ist in Übereinstimmung mit den geltenden kantonalen gesetzlichen Grundlagen erstellt worden.

Gemeindegesezt (GG, BSG 170.11)

Gemeindeverordnung (GV, BSG 170.111)

Direktionsverordnung über den Finanzhaushalt der Gemeinden (FHDV, BSG 170.511)

Diese orientieren sich gemäss Art. 70 Absatz 1 GG am Harmonisierten Rechnungslegungsmodell für die Kantone und Gemeinden, HRM2, laut Handbuch der Konferenz der Kantonalen Finanzdirektoren. Die kantonalen Bestimmungen weichen in einzelnen Bereichen von den Empfehlungen des HRM2 ab. Das Amt für Gemeinden und Raumordnung stellt eine Auflistung dieser Ausnahmen zur Verfügung unter www.be.ch/gemeinden > Rubrik Gemeindefinanzen > HRM2 > Praxishilfen.

11.1.2 Bewertung Finanzvermögen: (s. Art. 32d Abs. b FHDV)

Vermögenswerte im Finanzvermögen werden bilanziert, wenn sie einen künftigen Nutzen erbringen und ihr Wert verlässlich ermittelt werden kann. Sie werden bei erstmaliger Bilanzierung zu Anschaffungs- bzw. Herstellungskosten bilanziert. Entstehen der Gemeinde keine Kosten, wird zum Verkehrswert zum Zeitpunkt des Zugangs bilanziert. Folgebewertungen erfolgen zum Verkehrswert am Bilanzstichtag, wobei eine systematische Neubewertung bei Liegenschaften mit Ausnahme von Baurechten mindestens alle fünf Jahre oder bei Änderung des amtlichen Werts, bei allen anderen Vermögenswerten jährlich erfolgt. Die Bilanzwerte sind bei eingetretenen dauerhaften Wertminderungen oder Verlusten sofort zu berichtigen.

Neubewertungsreserve Finanzvermögen

Das Finanzvermögen wurde gemäss Anhang 1 der Gemeindeverordnung nicht neu bewertet.

Die Neubewertungsreserve beträgt per 31.12.2018 unverändert CHF 882'511.40 und setzt sich wie folgt zusammen:

Bilanzkonto	Bezeichnung	alter Buchwert CHF	Aufwertung CHF	Neuer Buchwert	Bewertungsmethode (Anhang 1, GV)	Letztmalige Bewertung
10800.01	Grundstücke Finanzvermögen	15 241.00		15 241.00	Amtl. Wert x Faktor 1.4	42 370.00
10840.01	Liegenschaft Versorgungszentrum	514 580.00		514 580.00	Verkehrswertgutachten	42 370.00
10840.02	Liegenschaft Wohnhaus Kreuzweg	352 690.40		352 690.40	Verkehrswertgutachten	42 370.00
Total		882 511.40		882 511.40		

11.1.3 Bewertung Verwaltungsvermögen:

Vermögenswerte im Verwaltungsvermögen werden bilanziert, wenn sie einen künftigen mehrjährigen öffentlichen Nutzen hervorbringen und ihr Wert verlässlich ermittelt werden kann. Sie werden zu Anschaffungs- bzw. Herstellkosten nach der Nettomethode bilanziert und nach der definierten Nutzungsdauer linear abgeschrieben. Entstehen der Gemeinde keine Kosten, wird zum Verkehrswert zum Zeitpunkt des Zugangs bilanziert. Die Bilanzwerte sind bei eingetretenen dauerhaften Wertminderungen oder Verlusten sofort zu berichtigen. Die geltenden Anlagekategorien und Nutzungsdauern sind in Anhang 2 GV umschrieben.

11.1.4 Aktivierungsgrenzen:

Allgemeiner Haushalt	CHF	25 000.00
Spezialfinanzierung Wasserversorgung	CHF	10 000.00
Spezialfinanzierung Abwasserentsorgung	CHF	10 000.00
Spezialfinanzierung Abfall	CHF	10 000.00

11.1.5 Bestehendes Verwaltungsvermögen:

Das bestehende Verwaltungsvermögen per 31.12.2015 bei Übergang auf HRM2 wird linear über 15 Jahre abgeschrieben. Davon ausgenommen sind laut den Übergangsbestimmungen Art. T2-4 der GV vom 16.12.1998 (BGS 170.111):

- Darlehen und Beteiligungen des Verwaltungsvermögens
- Verwaltungsvermögen, das nach den Vorschriften der besonderen Gesetzgebung abzuschreiben ist
- Investitionen für Anlagen im Bau
- das Verwaltungsvermögen in den Bereichen Wasser und Abwasser

11.2 Grundlagen der Jahresrechnung

Als Grundlage für die Jahresrechnung 2018 dienen das Budget 2018 und die Vorjahresrechnung 2017.

Genehmigung/Prüfung:

	Budget	Vorjahresrechnung
Gemeinderat	02.11.2017	15.03.2018 / 12.04.2018
Bestätigungsbericht Rechnungsprüfungsorgan		23.04.2018
Gemeindeversammlung	02.12.2017	29.05.2017

11.3 Eigenkapitalnachweis

Eigenkapitalnachweis 2018

Oberlangenegg

Eigenkapital per 1.1.2018			Veränderungsnachweis			Eigenkapital per 31.12.2018		
SG		CHF	Erhöhung (+) durch	Reduktion (-) durch		SG		CHF
			CHF	CHF				
29	Eigenkapital	4 405 647.44	575 430.05	412 815.58	29	Eigenkapital	4 568 261.91	
290	Verpflichtungen (+) bzw. Vorschüsse (-) gegenüber	463 909.09	247 245.70	229 175.06	290	Verpflichtungen (+) bzw. Vorschüsse (-) gegenüber	481 979.73	
29000	Spezialfinanzierung Feuerwehr	272 864.94	200 128.90	229 175.06	29000	Spezialfinanzierung Feuerwehr	243 818.78	
29001	Spezialfinanzierung Wasserversorgung	60 196.45	22 469.90	0.00	29001	Spezialfinanzierung Wasserversorgung	82 666.35	
29002	Spezialfinanzierung Abwasserbeseitigung	105 466.40	15 659.70	0.00	29002	Spezialfinanzierung Abwasserbeseitigung	121 126.10	
29003	Spezialfinanzierung Abfall	25 381.30	8 987.20	0.00	29003	Spezialfinanzierung Abfall	34 368.50	
293	Vorfinanzierungen	1 414 334.20	152 276.00	41 084.50	293	Vorfinanzierungen	1 525 525.70	
29300	Vorfinanzierungen	436 314.75	64 469.00	38 000.95	29300	Vorfinanzierungen	462 782.80	
29301	Wasserversorgung Werterhalt	536 765.20	56 820.00	372.00	29301	Wasserversorgung Werterhalt	593 213.20	
29302	Abwasserentsorgung Werterhalt	441 254.25	30 987.00	2 711.55	29302	Abwasserentsorgung Werterhalt	469 529.70	
294	Reserven		33 352.33	0.00	294	Reserven	33 352.33	
29400	Zusätzliche Abschreibungen	0.00	33 352.33	0.00	29400	Zusätzliche Abschreibungen	33 352.33	
296	Neubewertungsreserve Finanzvermögen	882 511.40	0.00	0.00	296	Neubewertungsreserve Finanzvermögen	882 511.40	
29600	Neubewertungsreserve Finanzvermögen	882 511.40	0.00	0.00	29600	Neubewertungsreserve Finanzvermögen	882 511.40	
299	Bilanzüberschuss/-fehlbetrag	1 644 892.75	142 556.02	142 556.02	299	Bilanzüberschuss/-fehlbetrag	1 644 892.75	
29900	Jahresergebnis	142 556.02	0.00	142 556.02	29900	Jahresergebnis	0.00	
29990	Kumulierte Ergebnisse der Vorjahre	1 502 336.73	142 556.02	0.00	29990	Kumulierte Ergebnisse der Vorjahre	1 644 892.75	

11.4 Rückstellungsspiegel

205 Kurzfristige Rückstellungen							
Konto	Bezeichnung	Buchwert 31.12.2017	Veränderung			Buchwert 31.12.2018	Kommentar
			Bildung	Verwendung	Auflösung		
20550.01	Kurzfristige Rückstellungen übrige betriebliche Tätigkeit		176 600.00			176 600.00	Periodengerechte Abgrenzung Lastenverteiler Sozialhilfe, Familienzulagen und Ergänzungsleistungen.
20500.01	Rückstellungen Personalaufwand (Ferien- und Überzeitguthaben)					-	Verzicht auf Rückstellung, da nicht wesentlich.
20520.01	Rückstellungen Prozessrisiken					-	Keine laufenden Prozesse am Laufen und keine neuen Prozesse absehbar.
20530.01	Rückstellungen nicht versicherbare Schäden					-	Keine nicht versicherbaren Schäden von wesentlichem Ausmass bekannt. Eventuell Rückstellung für Rutschgebiet Hirschgraben prüfen
20580.01	Rückstellungen Investitionsrechnung					-	Keine.
20590.01	Ausstehende Steuerteilungen juristische Personen z.G. anderen Gemeinden					-	Dem Gemeinderat / der Verwaltung sind keine passiven Steuerausscheidungen juristischer Personen bekannt.
205	Kurzfristige Rückstellungen		176 600.00			176'600.00	

208 Langfristige Rückstellungen							
Konto	Bezeichnung	Buchwert 31.12.2017	Veränderung			Buchwert 31.12.2018	Kommentar
			Bildung	Verwendung	Auflösung		
	Keine langfristigen Rückstellungen vorhanden / bekannt.						
208	Langfristige Rückstellungen					0.00	

11.5 Beteiligungsspiegel

Es sind nur die wesentlichen Beteiligungen aufgeführt. Die vollständigen Beteiligungen und Mitgliedschaften sind im "Verzeichnis über Verpflichtungen und Beteiligungen" aufgeführt.

Name, Sitz, Rechtsform	Tätigkeitsgebiet	Nominalkapital	Eigentumsanteil	Stimmenanteil	Wesentliche weitere Beteiligte	Buchwert per 31.12.	Anschaffungswert	Wesentliche weitere Beteiligungen der Organisation	Zahlungsströme 2018	Spezifische Risiken
Öffentliche-rechtliche Organisationen der interkommunalen Zusammenarbeit (Gemeindeverbände, Anstalten usw.)										
ARA Thunersee Uetendorf, Gemeindeverband	Abwasserreinigung	Kein Verbandskapital (Bilanzierung in Gemeinden)	Anteil nach Kostenverteiler 0.319901%	1 Delegiertenstimme von rund 90 Stimmen (nach Einwohner)	Stadt Thun und rund 40 weitere Gemeinden in den Verwaltungskreisen Thun und Frutigen-Niedersimmental	Bilanzposition 14622.02	jährliche Investitionsbeiträge, mehrere Millionen seit 1970er Jahren	AVAG (15%)	Betriebskosten Kto. 7201.3632.01 Investitionen Kto. 7201.5620.01	Bei Verbandsauflösung Solidarhaftung gemäss Art. 40 Verbandsreglement
Kulturförderung Region Thun, Gemeindeverband	Erfüllung der regionalen Aufgaben gemäss Kulturförderungsgesetz	Kein Verbandskapital	Keine aktiven Vermögenswerte vorhanden	1 Vertreter im Kulturrat (Delegierten-versammlung)	Alle Gemeinden im Verwaltungskreis Thun	Keine Beteiligung oder bilanzierbare Vermögenswerte	Keine Gemeindeinvestitionen	Keine	Beitrag an Verband 1'037.-- gemäss Leistungsverträgen. Kto. 3290.3632.01	Bei Verbandsauflösung Solidarhaftung gemäss Art. 54 Verbandsreglement
Mitgliedschaften in und Beteiligungen an juristischen Personen des Privatrechts										
AVAG AG für Abfallverwertung Thun, Aktiengesellschaft	Abfallverwertung	3'400'000 (34'000 x 100)	0.018%	6 Aktienstimmen an GV	Über 100 Gemeinden	Abgeschrieben auf einen Pro-Memoria-Franken	Nominalwert 6 x 100 = 600	Diverse Tochtergesellschaften, u.a. KVA Thun AG	An AVAG: Entsorgungskosten An Gemeinde: Anteil Kehrichtgebühr	Haftung nur mit Aktienkapital
3H44 AG, Aktiengesellschaft	Betrieb Eisbahn	70'004.00	12.630%	1591 Aktienstimmen an GV	Umliegende Gemeinden, Privatpersonen	70004.--	Nominalwert 1591 x 44 = 70'004.--	Keine	Kauf Aktien	Haftung nur mit Aktienkapital
Verkehrsbetriebe STI AG Thun, Aktiengesellschaft	öffentlicher Verkehr in der Region Thun	1'600'000 (16'000 x 100)	0.069%	11 Aktienstimmen an GV	Diverse Gemeinden aus dem Berner Oberland	Abgeschrieben auf einen Pro-Memoria-Franken	Nominalwert 11 x 10 = 1'100	Keine	Keine. Zahlungen erfolgen über Kanton (Lastenverteiler ÖV)	Haftung nur mit Aktienkapital
PREVIS Pensionskasse Wabern, Stiftung	Berufliche Vorsorge für das Personal bernischer Gemeinden und öffentlicher Betriebe	Kein Nominalkapital	-	Stimmrecht als Arbeitnehmer und Arbeitgeber an DV	Diverse bernische Gemeinden, diverse Betriebe aus dem Gesundheits- und Pflegebereich	Keine Beteiligung oder bilanzierbare Vermögenswerte	Keine Investitionsbeiträge der Gemeinde	Keine	Prämien Sachgruppe 3052 ca. 13'200 p.J.	Unterdeckung von rund 5%. Müsste bei Kassenwechsel durch Gemeinde ausfinanziert werden. Steht aber nicht zur Diskussion.
Oberstufenzentrum Unterlangenegg Unterlangenegg, Gemeindeverband	Führung der Real- und Sekundarschule für die Gemeinden Buchholterberg, Eriz, Fahrni, Oberlangenegg, Unterlangenegg, Wachseidorn	Kein Nominalkapital	Sachwerte im Eigentum Verband	3 Delegiertenstimmen wo durch 1 Delegierte wahrgenommen werden. 1 SchuKo-Mitglied (Ressortleiter GR).	Einwohnergemeinde Röthenbach	Kein separater Ausweis, da in Finanzbuchhaltung Oberstufenverband enthalten. Bau OSZ Unterlangenegg in den Jahren 2013/14 für 9,22 Mio. Franken. Investitionsanteil Oberlangenegg ca. Fr. 44'000 p.J.	Keine	- Schulkostenbeiträge ca. 145'000 p.J. Kto. 2130.3612.01/02 - Investitionsanteil ca. 44'000 p.J.	Zahlungsunfähigkeit einer Verbandsgemeinde. Ist aber eher unwahrscheinlich.	
ERT Entwicklungsraum Thun Thun, Verein	Erfüllung regionaler Aufgaben in den Bereichen Planung, Verkehr, Wirtschaft	Kein Nominalkapital	-	Stimmrecht an DV	Stadt Thun und rund 40 Gemeinden aus den Verwaltungskreisen Thun und Frutigen-Niedersimmental	Keine Beteiligung oder bilanzierbare Vermögenswerte	Keine Investitionsbeiträge der Gemeinde	Keine	ERT 2.50 p/Einw. Kto. 7906.3130.01	Betriebskosten werden durch jährliche Beiträge der Mitgliedergemeinden gedeckt, daher keine finanziellen Risiken
Musikschule Region Thun Thun, Verein	Anbieten Musikunterricht gemäss kant. Musikschulgesetz	Kein Nominalkapital	-	keine Einflussnahme (nicht Trägergemeinde, kein Leistungsvertrag)	Alle Gemeinden des Verwaltungskreises Thun plus Gemeinde Spiez	Keine Beteiligung oder bilanzierbare Vermögenswerte	Keine Investitionsbeiträge der Gemeinde	Keine	Schulkostenbeiträge 40% ca. 620.-- p/Jahr Kto. 2140.3636.01	Defizitbeiträge werden anteilmässig (pro Schülerlektion) auf die Mitgliedergemeinden verteilt. Daher keine finanziellen Risiken
Skilift AG Innereriz, Aktiengesellschaft	Bau und Betrieb von Skiliftanlagen, Betreiben eines Snow-Parks	250'000	2.500%	25 Stimmen an GV (Art. 11 Statuten)	Diverse Gemeinden aus dem Zugtal	Abgeschrieben auf einen Pro-Memoria-Franken	Nominalwert 25 x Fr. 200.-- = Fr. 5'000.--	Keine	Keine Zahlungen.	Haftung nur mit Aktienkapital
NOSS Genossenschaft Spiez, Genossenschaft	Führen einer gemeinnützigen Bildungsinstitution	Höhe Genossenschaftskapital ist unbeschränkt.	-	1 Stimme an GV (Art. 14 Statuten)	Diverse Gemeinden aus dem Berner Oberland	Abgeschrieben auf einen Pro-Memoria-Franken	Nominalwert 1x 250 = 250	Keine	Keine Zahlungen.	Haftung nur mit Genossenschaftskapital. Persönliche Haftung der Genossenschafter ist ausgeschlossen (Art. 28 Statuten).
Spitex Zugl Steffisburg, Verein	Erbringung von Spitex-Dienstleistungen in der Region Zugtal	Kein Nominalkapital	-	Einflussnahme über Delegiertenversammlung	Alle Zugtal-Gemeinden inkl. Steffisburg, zusätzlich Ortsteil Reust (Gde. Sigriswil)	Keine Beteiligung oder bilanzierbare Vermögenswerte	Keine Investitionsbeiträge der Gemeinde	Keine	Mitgliederbeitrag Fr. 100.-- Kto. 4210.3636.01	Haftung nur mit Vereinsvermögen (Art. 26). Allfällige Defizitdeckung über Lastenverteiler Soziales via Sitzgemeinde Steffisburg.
Vertragliche Beziehungen zur Erfüllung von Gemeindeaufgaben										
Feuerwehr Schwarzenegg regio Sitzgemeindemodell mit Sitzgemeinde Oberlangenegg (ab 01.01.2017)	Feuer- und Elementarschadenbekämpfung in den Gemeinden Eriz, Oberlangenegg und Unterlangenegg	Kein Nominalkapital	im Verhältnis zur Einwohnerzahl	Kompetenzen gem. öff.-rechtlichem Zusammenarbeitsvertrag	Einwohnergemeinde Horrenbach-Buchen (innerer Teil)	Bilanzposition 14065	Diverse Beschaffungen der Feuerwehren in den vergangenen Jahren	Keine	Betriebsbeiträge von Gemeinden ca. 112'000 p.J. Kto. 1506.4612.01	Zweiseitige Spezialfinanzierung. Wenn keine Erhöhung der Ersatzabgabe möglich ist, erfolgt Finanzierung über Steuerhaushalt.
IBEM Region Zugtal Sitzgemeindemodell mit Sitzgemeinde Unterlangenegg	Organisation des Spezialunterrichtes für 6 Gemeinden	Kein Nominalkapital	Sachwerte im Eigentum Sitzgemeinde	Kompetenzen gem. öff.-rechtlichem Vertrag	Gemeinden Buchholterberg, Eriz, Fahrni, Unterlangenegg und Wachseidorn (nach Gesamtschülerzahl)	Keine Beteiligung oder bilanzierbare Vermögenswerte	Keine Einkaufssumme	Keine	Schulkostenbeiträge an Gemeinde Unterlangenegg ca. 34'000 p.J. Kto. 2120.3612.01/02	Zahlungsunfähigkeit einer Anschlussgemeinde. Ist aber eher unwahrscheinlich. Verhältnis Einwohner: Oberlangenegg ca. 480, Einzugsgebiet ca. 4'500.
Sozialdienst Steffisburg-Zugl Sitzgemeindemodell mit Sitzgemeinde Steffisburg	Erfüllung der gesetzlichen Aufgaben im Bereich Sozialhilfe	Kein Nominalkapital	Sachwerte im Eigentum Sitzgemeinde	Keine Vertretung	Gemeinde Steffisburg (Sitzgemeinde), weiter alle 10 Zugtal-Gemeinden	Keine Beteiligung oder bilanzierbare Vermögenswerte	Keine Einkaufssumme	Keine	Betriebskostenbeitrag ca. 4'400 p.J. Kto. 5796.3612.01	Haftung für Verpflichtungen im Rahmen des Kostenverteilers. Bei zu hohen Kosten ist Wechsel zu anderer Gemeinde möglich. Verhältnis Einwohner: Oberlangenegg ca. 480, Einzugsgebiet ca. 2'120.
AHV-Zweigstelle Rechtes Zugtal Sitzgemeindemodell mit Sitzgemeinde Buchholterberg	Erfüllung der gesetzlichen Aufgaben im Bereich Sozialversicherungen	Kein Nominalkapital	Sachwerte im Eigentum Sitzgemeinde	Keine Vertretung	Gemeinde Buchholterberg (Sitzgemeinde), Gemeinden Eriz, Fahrni, Linden, Unterlangenegg, Wachseidorn	Keine Beteiligung oder bilanzierbare Vermögenswerte	Keine Einkaufssumme	Keine	Betriebskostenbeitrag ca. 7'100 p.J. Kto. 5310.3612.01	Haftung für Verpflichtungen im Rahmen des Kostenverteilers. Bei zu hohen Kosten ist Wechsel zu anderer Gemeinde möglich. Verhältnis Einwohner: Oberlangenegg ca. 480, Einzugsgebiet ca. 5'750.

Name, Sitz, Rechtsform	Tätigkeitsgebiet	Nominalkapital	Eigentumsanteil	Stimmenanteil	Wesentliche weitere Beteiligte	Buchwert per 31.12.	Anschaffungswert	Wesentliche weitere Beteiligungen der Organisation	Zahlungsströme 2018	Spezifische Risiken
Zivilschutzorganisation Steffisburg-Zulg Sitzgemeindemodell mit Sitzgemeinde Steffisburg	Erfüllung der gesetzlichen Aufgaben im Bereich Bevölkerungsschutz	Kein Nominalkapital	Sachwerte im Eigentum Sitzgemeinde	1 Vertreter für das Rechte Zulgtal (zurzeit niemand aus der Gemeinde Oberlangenegg)	Gemeinde Steffisburg (Sitzgemeinde), weiter alle 10 Zulgtal-Gemeinden plus Gemeinde Heimberg	Keine Beteiligung oder bilanzierbare Vermögenswerte	Keine Einkaufssumme	Keine	Betriebskostenbeitrag ca. 10'600 p.J. Kto. 1620.3612.01	Haftung für Verpflichtungen im Rahmen des Kostenverteilers. Bei zu hohen Kosten ist Wechsel zu anderer Gemeinde möglich. Verhältnis Einwohner: Oberlangenegg ca. 480, Einzugsgebiet ca. 27'800.
Regionale Kadaversammelstelle Thun Sitzgemeindemodell mit Sitzgemeinde Thun	Entsorgung von Tierkadavern und Schlachtabfällen	Kein Nominalkapital	Sachwerte im Eigentum Sitzgemeinde	Keine Vertretung	Gemeinde Thun (Sitzgemeinde), weitere 18 Gemeinden im Verwaltungskreis Thun	Keine Beteiligung oder bilanzierbare Vermögenswerte	Keine Einkaufssumme	Keine	Betriebskostenbeitrag ca. 1'800 p.J. Kto. 7301.3612.01	Haftung für Verpflichtungen im Rahmen des Kostenverteilers. Bei zu hohen Kosten ist Wechsel zu anderer Gemeinde möglich. Verhältnis Einwohner: Oberlangenegg ca. 480, Einzugsgebiet ca. 93'400.
Wasserlieferung Eriz - Röthenbach Sitzgemeinde Eriz	Wasserlieferung vom Eriz bis nach Röthenbach i.E.	Kein Nominalkapital	Sachwerte im Eigentum Sitzgemeinde	Keine Vertretung	Gemeinde Eriz (Sitzgemeinde), Gemeinden Buchholterberg, Wachselhorn, Röthenbach i.E.	Keine Beteiligung oder bilanzierbare Vermögenswerte	Keine Einkaufssumme	Keine	Wassereinkaufsgebühr ca. 32'000 p.J. Kto. 7101.3612.01	Verpflichtung zur Gründung eines Wasserverbundes (Art. 15). Risiko, dass Wasserpreis unverhältnismässig steigen kann.

Oberlangenegg, 04. April 2019/sk

11.6 Gewährleistungsspiegel

Name, Sitz, Rechtsform	Eigentümer wesentliche Miteigentümer	Angaben zu den gesicherten Leistungen (Art, Betrag, Verfall, Zins, usw.)	Zahlungsströme 2016	Spezifische zusätzliche Angaben
Privatrechtliche Unternehmungen (nach OR / ZGB)				
Pensionskasse PREVIS, Stiftung	Versicherte, Arbeitgeber	Nachschusspflicht für Unterdeckung, je nach Deckungsgrad.	Prämien Sachgruppe 3052 ca. 8'500 p.J.	Deckungsgrad Vorsorgewerke per 31.12.2016: < 90.0%: 0 90.0 - 94.9%: 0 95.0 - 100.0%: 2 > 100.0%: 5 Aufgrund der erfolgten Fusion mit der PK Comunitas wird der unrevidierte, geschätzte Deckungsgrad erst Ende März 2018 bekannt sein.
Musikschule Region Thun, Verein	Vereinsmitglieder, ca. 40 Gemeinden	Nachschusspflicht für allfällige Defizite, welche über den ordentlichen Gemeindebeitrag von ca. 40% hinausgehen.	Schulkosten-beiträge Kto. 2140.3636.01	Kein Leistungsvertrag mit der Musikschule Region Thun. Kostenbeteiligung gemäss Art. 9 ff. MSG.
Öffentliche-rechtliche Körperschaften / Unternehmen (nach Gemeindegesetz)				
ARA Thunersee, Gemeindeverband	rund 40 Gemeinden, Anteile je nach Abwassermenge und angeschlossener Einwohner	Restkostenübernahme Betriebsrechnung und Nettoinvestitionen nach Abwassermenge und angeschlossenen Einwohnern	Betriebskosten Kto. 7201.3632.01 Investitionen Kto. 7201.5620.01 Kto. 7201.6310.01	Organisationsreglement und Finanzreglement Gemeindeverband sind rechtliche Grundlage. Solidarhaftung gemäss Art. 40 OgR.
Öffentliche-rechtliche Verträge				
Keine.				
Weitere Verpflichtungen (Altlasten, Leasing usw.)				
Keine.				

Oberlangenegg, 04. April 2019/sk

11.7 Anlagespiegel

Einwohnergemeinde
Oberlangenegg

Anlagespiegel
Finanzvermögen

2018

			108 Finanzvermögen Sachanlagen				
			1080	1084	1086	1087	1089
			Grundstücke unüberbaut	Gebäude Finanzvermögen (entwidmet)	Mobilien des Finanz- vermögens	Anlagen im Bau Finanzvermögen	Übrige Sach- anlagen FV
Anschaffungskosten	Anlagewert	01.01.2018	23 646.00	4 128 192.60			
	Zuwachs/ Zugänge	2018					
	Abgänge / Korrekturen	2018					
	Umgliederungen	2018					
	Anlagewert	31.12.2018	23 646.00	4 128 192.60			
kumulierte Wertberichtigungen	Stand per	01.01.2018					
	Dauernde Wertminderungen	2018					
	Aufwertungen	2018					
	Umgliederungen	2018					
	Stand per	31.12.2018					
Buchwerte	Buchwert netto	31.12.2018	23 646.00	4 128 192.60			
	davon Anlagen in Leasing	31.12.2018					
	Versicherungswerte	31.12.2018					

			140 Sachanlagen Verwaltungsvermögen								
			1400	1401	1402	1403	1404	1405	1406	1407	1408
			Grundstücke unüberbaut	Strassen/ Verkehrswege	Wasserbau	Tiefbau übrige	Hochbauten	Waldungen/ Alpen	Mobilien	Anlagen im Bau	übrige Sachanlagen
Anschaffungskosten	Anlagewert	01.01.2018		51 287.00					68 733.25	178.70	
	Zuwachs/ Zugänge	2018				203 467.30			49 860.00	356 229.75	
	Abgänge / Korrekturen	2018				100 000.00					
	Umgliederungen	2018									
	Anlagewert	31.12.2018		51 287.00			103 467.30		118 593.25	356 408.45	
kumulierte ordentliche Abschreibungen	Stand per	01.01.2018		1 282.20							
	Planmässige Abschreibungen	2018		1 282.20		4 138.70			9 366.35		
	Ausserplanmässige Abschreibungen	2018									
	Wertkorrekturen	2018									
	Stand per	31.12.2018		2 564.40			4 138.70		16 239.70		
Buchwerte	Buchwert netto	31.12.2018		48 722.60			99 328.60		102 353.55	356 408.45	
	davon Anlagen in Leasing	31.12.2018									
	Versicherungswerte	31.12.2018									

* darin nicht enthalten ist das bestehende VV bei Einführung von HRM2:

		1.1.2018 CHF	Kumulierte Wertberichtigungen CHF	Saldo per 31.12.2018 CHF
Allgemeiner Haushalt	14099.01	2 000 000.00	14099.99 400 000.05	1 599 999.95
FW Schwarzenegg regio	14099.02	38 905.00	14099.03 5 187.30	33 717.70
Wasserversorgung	14099.10	0.00	14099.91 0.00	0.00
Abwasserentsorgung	14099.20	0.00	14099.92 0.00	0.00
Abfallentsorgung	14099.30	70 000.00	14099.02 13 999.95	56 000.05
Total		2 108 905.00	419 187.30	1 689 717.70

Einwohnergemeinde
Oberlangenegg

Anlagespiegel 2018
ÜBRIGES VERWALTUNGSVERMÖGEN

			142 Immaterielle Anlage VV			144 Darlehen VV	145 Beteiligungen VV	146 Investitionsbeiträge VV
			1420	1427	1421 & 1429	1441-1447	1452-1456	1460-1469
			Software	Immat. Anlagen in Realisierung	übrige immaterielle Anlagen	Darlehen	Beteiligungen	Investitionen
Anschaffungskosten	Anlagewert	01.01.2018					4.00	18 414.90
	Zuwachs/ Zugänge	2018					70 007.00	28 010.60
	Abgänge / Korrekturen	2018					3.00	24 826.10
	Umgliederungen	2018						
	Anlagewert	31.12.2018					70 008.00	21 599.40
kumulierte ordentliche Abschreibungen	Stand per	01.01.2018						919.90
	Planmässige Abschreibungen	2018						648.00
	Ausserplanmässige Abschreibungen	2018						
	Wertkorrekturen	2018						
	Stand per	31.12.2018						1 567.90
Buchwerte	Buchwert netto	31.12.2018					70 008.00	20 031.50
	davon Anlagen in Leasing	31.12.2018						
	Versicherungswerte	31.12.2018						

11.8.1 Verpflichtungskredite für Investitionen bis 2015 (nach HRM1)

Verpflichtungskreditkontrolle bis 31.12.2015 (HRM1)

Kreditbeschluss		Kreditsumme	Objektbezeichnung	Kumulierte Ausgaben 01.01.2015	Investitions- ausgaben 2015- 2017	Kumulierte Ausgaben 31.12.2017	Kumulierte Einnahmen 01.01.2015	Investitions- einnahmen 2015-2017	Kumulierte Einnahmen 31.12.2017	Saldo	Abrechnungs- datum
Datum	Organ										
03.07.2008	GR	120'000.00 120'000.00	Gewässerverbauungen Sanierung Gewässer infolge Unwetter Juni 2008	115'507.20		115'507.20	34'551.65		34'551.65	4'492.80	
28.04.2011	GR	42'400.00 32'000.00	Abwasserbeseitigung Planungskredit Sauberabwasserleitung Kreuzweg	29'891.45		29'891.45	0.00		0.00	2'108.55	
11.10.2012	GR	5'400.00	Nachkredit								
18.09.2013	GR	5'000.00	Nachkredit								
01.12.2012	GV	150'000.00 150'000.00	Abfallbeseitigung Kehrichtsammelstelle Schwand	145'271.70	3'000.00	148'271.70	0.00		0.00	1'728.30	29.05.2018
29.05.2013	GR	90'000.00 90'000.00	Wasserversorgung Sanierung Wasserleitung oberes Ried (Gde. Unterl'egg)	89'866.55		89'866.55	2'086.90		2'086.90	133.45	
13.12.2014	GV	47'500.00 47'500.00	Walderschliessung Periodischer Unterhalt Waldstrassen Lindenwald	766.10	58'129.20	58'895.30	0.00	29'447.65	29'447.65	18'052.35	29.05.2018
13.12.2014	GV	120'000.00 120'000.00	Gemeindestrassennetz* Belagserneuerung Schwandstrasse (2. Etappe)	0.00	89'802.35	89'802.35	0.00	22'875.80	22'875.80	30'197.65	29.05.2018
26.05.2015	GV	820'000.00 770'000.00	Schulhaus Kreuzweg / MFH** Umnutzung Schulhaus in Wohnraum	0.00	800'922.20	800'922.20	0.00		0.00	19'077.80	29.05.2018
05.12.2015	GV	50'000.00	Renovation Küchen Wohnungen OG								

Aktualisiert: 04. April 2019/sk

Die Verpflichtungskreditabelle wird solange geführt, bis alle Kredit abgerechnet sind.

Ergänzende Bemerkungen bis und mit Rechnungsjahr 2017:

* Belagserneuerung Schwandstrasse (2. Etappe): Die Subventionsabrechnung von Bund & Kanton ist erst am 04.09.2017 eingetroffen. Der Differenzbetrag von Fr. 51.80 zur Sollstellung wurde in der Erfolgsrechnung 2017 gebucht (Konto 6150.4631.01). Grund: Der Baukredit wurde vor Einführung von HRM2 buchhalterisch abgeschlossen.

** Einbau Wohnungen im ehemaligen Schulhaus Kreuzweg: Investitionen 2015 = Fr. 153'053.20; 2016 = Fr. 634'256.40; 2017 = Fr. 13'612.60, ergibt in der Investitionsrechnung gebuchte Baukosten von Fr. 800'922.20. Dazu kommt noch das Honorar für die Ausarbeitung einer Nutzungsstudie im Betrag von Fr. 3'029.-- (Verbuchung in Laufender Rechnung 2013). Total aller Baukosten: Fr. 803'951.20.

11.8 Kreditkontrolle

11.8.1 Verpflichtungskredite für Investitionen ab 2016 (nach HRM2)

Verpflichtungskreditkontrolle 2018

Oberlangenegg

Konto	Bezeichnung	Beschluss-Datum	Organ	Bruttokredit	Kumulierte Ausgaben bis 31.12.2017	Ausgaben 2018	Kumulierte Ausgaben bis 31.12.2018	Kumulierte Einnahmen bis 31.12.2017	Einnahmen 2018	Kumulierte Einnahmen bis 31.12.2018	Restkredit Brutto	Schluss-abrechnung
1506.5060.01	Anschaffung Brandschutzjacken	01.01.2017	GV	56 000	68 733.25	0.00	68 733.25		0.00	0.00	- 12 733.25	29.05.2018
1506.5060.02	Anschaffung Motorspritze	02.12.2017	GV	50 000		49 860.00	49 860.00		0.00	0.00	140.00	
2170.5040.01	Schulhaus Brucherer; Sanierung/Umbau 1. OG	29.05.2018	GV	230 000		203 467.30	203 467.30		100 000.00	100 000.00	126 532.70	
3410.5550.01	Beteiligung Kunsteisbahn Oberlangenegg	29.08.2017	GV	70 000		70 004.00	70 004.00		0.00	0.00	- 4.00	
6150.5010.01	Belagssanierung (Bodenstrasse)	01.01.2017	GV	55 000	51 287.00	0.00	51 287.00		0.00	0.00	3 713.00	29.05.2018
7201.5032.01	Sauberabwasserleitung Kreuzweg; Neubau & Sanierung	29.08.2017	GV	800 000		354 217.45	354 217.45		0.00	0.00	445 782.55	
7201.5292.01	Generelle Entwässerungsplanung (GEP)	01.12.2012	GV	150 000	148 116.70	2 012.30	150 129.00	16 856.00	0.00	16 856.00	- 129.00	

11.8.2 Nachkredite

Nachkredite 2018

1.1.2018 bis 31.12.2018

Oberlangenegg

		Budget	Rechnung	Überschreitung	Begründung	Komp	Genehmigung
Finanzverwaltung							
0110.3000.01	Löhne, Tag- und Sitzungsgelder Abstimmungsausschuss		80.00	80.00	Budgettoleranz	FV	11.04.2019
0110.3102.01	Drucksachen, Publikationen		25.30	25.30	Budgettoleranz	FV	11.04.2019
0110.3118.01	Anschaffung Software und Lizenzen		1 184.70	1 184.70	Budgettoleranz	FV	23.01.2018
0120.3000.02	Löhne, Tag- und Sitzungsgelder Baukommission	600	720.00	120.00	Budgettoleranz	FV	11.04.2019
0120.3199.01	Gemeinderatskredit	7 000	7 650.80	650.80	Budgettoleranz	FV	11.04.2019
0220.3054.01	AG-Beiträge an Familienausgleichskasse	2 600	2 601.15	1.15	Budgettoleranz	FV	11.04.2019
0220.3091.01	Personalwerbung	200	740.45	540.45	Budgettoleranz	FV	11.04.2019
0220.3100.01	Büromaterial	1 500	1 516.05	16.05	Budgettoleranz	FV	11.04.2019
0220.3102.01	Drucksachen, Publikationen	1 300	2 023.85	723.85	Budgettoleranz	FV	11.04.2019
0220.3130.02	Mitglieder- und Verbandsbeiträge	1 200	1 204.00	4.00	Budgettoleranz	FV	11.04.2019
0220.3153.01	Informatik-Unterhalt (Hardware)	2 500	3 192.60	692.60	Budgettoleranz	FV	11.04.2019
0290.3120.01	Wasser, Abwasser, Strom, Abfall	4 200	5 385.35	1 185.35	Budgettoleranz	FV	11.04.2019
0290.3144.01	Unterhalt Hochbauten, Gebäude (Gemeindehaus)	6 000	6 316.00	316.00	Budgettoleranz	FV	11.04.2019
0291.3101.01	Betriebs-, Verbrauchsmaterial	100	404.80	304.80	Budgettoleranz	FV	11.04.2019
0291.3120.02	Heizung	600	1 310.30	710.30	Budgettoleranz	FV	11.04.2019
1400.3102.01	Drucksachen, Publikationen (Bauwesen)	2 000	2 688.55	688.55	Budgettoleranz	FV	11.04.2019
1500.3181.01	Forderungsverluste Ersatzabgaben Feuerwehrdienstpflicht	100	524.00	424.00	Budgettoleranz	FV	11.04.2019
1500.3612.01	Betriebskostenbeitrag Feuerwehr Schwarzenegg regio	29 000	29 921.61	921.61	Budgettoleranz	FV	11.04.2019
1506.3010.01	Löhne Betriebspersonals	7 000	8 611.45	1 611.45	Budgettoleranz	FV	11.04.2019
1506.3010.03	Sold für Fremdaufgaben	2 000	3 850.00	1 850.00	Budgettoleranz	FV	11.04.2019
1506.3050.01	AG-Beiträge AHV, IV, EO, ALV, Verwaltungskosten		324.05	324.05	Budgettoleranz	FV	11.04.2019
1506.3054.01	AG-Beiträge an Familienausgleichskasse		45.00	45.00	Budgettoleranz	FV	11.04.2019
1506.3103.01	Fachliteratur, Zeitschriften		150.00	150.00	Budgettoleranz	FV	11.04.2019
1506.3130.02	Mitglieder- und Verbandsbeiträge	900	1 047.85	147.85	Budgettoleranz	FV	11.04.2019
1506.3137.01	Steuern und Abgaben		600.00	600.00	Budgettoleranz	FV	11.04.2019
1506.3161.01	Mieten, Benützungskosten Anlagen		80.00	80.00	Budgettoleranz	FV	11.04.2019
1506.3199.02	Übriger Betriebsaufwand Ernstfalleinsätze		1 099.15	1 099.15	Budgettoleranz	FV	11.04.2019
1506.3300.60	Planmässige Abschreibungen Mobilien VV	8 050	9 366.35	1 316.35	Budgettoleranz	FV	11.04.2019
1506.3612.03	Mietzins FW-Magazin Eriz	3 550	3 675.00	125.00	Budgettoleranz	FV	11.04.2019
2110.3171.01	Exkursionen, Schulreisen und Lager	100	497.05	397.05	Budgettoleranz	FV	11.04.2019
2120.3099.01	Übriger Personalaufwand	1 000	2 538.70	1 538.70	Budgettoleranz	FV	11.04.2019
2120.3103.01	Fachliteratur, Zeitschriften	200	362.35	162.35	Budgettoleranz	FV	11.04.2019
2120.3104.01	Lehrmittel, Schulmaterial	14 900	15 826.25	926.25	Budgettoleranz	FV	11.04.2019
2120.3134.02	Schülerunfallversicherungsprämien	300	315.55	15.55	Budgettoleranz	FV	11.04.2019
2120.3158.01	Informatik-Unterhalt (Software)	1 000	2 987.45	1 987.45	Budgettoleranz	FV	11.04.2019
2120.3171.01	Exkursionen, Schulreisen und Lager	1 600	2 456.05	856.05	Budgettoleranz	FV	11.04.2019

Nachkredite 2018

1.1.2018 bis 31.12.2018

Oberlangenegg	Budget	Rechnung	Überschreitung	Begründung	Komp	Genehmigung
2130.3134.01			123.00	123.00	Budgettoleranz	FV 11.04.2019
2130.3611.01			281.60	281.60	Budgettoleranz	FV 11.04.2019
2130.3612.03					Budgettoleranz	FV 11.04.2019
2170.3053.01	4 100	4 854.75	754.75	Budgettoleranz	FV 11.04.2019	
2170.3130.01	500	526.35	26.35	Budgettoleranz	FV 11.04.2019	
2170.3130.01			1 324.00	1 324.00	Budgettoleranz	FV 11.04.2019
2170.3910.01	300	1 037.00	737.00	Budgettoleranz	FV 11.04.2019	
2190.3130.01	4 000	5 964.20	1 964.20	Budgettoleranz	FV 11.04.2019	
2195.3000.01			240.00	240.00	Budgettoleranz	FV 11.04.2019
2195.3010.01	7 500	7 929.70	429.70	Budgettoleranz	FV 05.07.2018	
2195.3050.01	500	507.40	7.40	Budgettoleranz	FV 11.04.2019	
2195.3170.01	2 000	2 263.00	263.00	Budgettoleranz	FV 11.04.2019	
3290.3199.01	2 000	3 652.35	1 652.35	Budgettoleranz	FV 11.04.2019	
3320.3133.01	100	126.20	26.20	Budgettoleranz	FV 11.04.2019	
3420.3636.01	300	350.00	50.00	Budgettoleranz	FV 11.04.2019	
4331.3136.01	1 000	1 104.10	104.10	Budgettoleranz	FV 11.04.2019	
5310.3612.01	9 000	9 626.70	626.70	Budgettoleranz	FV 11.04.2019	
5410.3631.01	1 900	1 967.00	67.00	Budgettoleranz	FV 11.04.2019	
6150.3112.01			575.60	575.60	Budgettoleranz	FV 11.04.2019
6150.3141.04	4 000	4 079.40	79.40	Budgettoleranz	FV 11.04.2019	
6291.3130.01	300	325.05	25.05	Budgettoleranz	FV 11.04.2019	
7101.3090.01	200	440.00	240.00	Budgettoleranz	FV 11.04.2019	
7101.3112.01			534.45	534.45	Budgettoleranz	FV 11.04.2019
7101.3130.01	400	599.45	199.45	Budgettoleranz	FV 11.04.2019	
7201.3130.01	100	1 499.40	1 399.40	Budgettoleranz	FV 11.04.2019	
7301.3109.01	100	129.65	29.65	Budgettoleranz	FV 11.04.2019	
7301.3130.03			249.30	249.30	Budgettoleranz	FV 11.04.2019
7301.3409.01			441.05	441.05	Budgettoleranz	FV 11.04.2019
7301.3612.91	5 000	5 395.00	395.00	Budgettoleranz	FV 11.04.2019	
7792.3910.01	4 000	4 367.40	367.40	Budgettoleranz	FV 11.04.2019	
7900.3130.01			900.00	900.00	Budgettoleranz	FV 11.04.2019
8200.3130.01	600	2 311.75	1 711.75	Budgettoleranz	FV 11.04.2019	
8200.3499.01	1 800	1 843.65	43.65	Budgettoleranz	FV 11.04.2019	
8200.3893.01	3 500	3 850.00	350.00	Budgettoleranz	FV 11.04.2019	
8400.3119.01	300	918.30	618.30	Budgettoleranz	FV 11.04.2019	
9100.3181.01	3 000	4 744.05	1 744.05	Budgettoleranz	FV 11.04.2019	
9102.3181.01	100	204.10	104.10	Budgettoleranz	FV 11.04.2019	
9610.3181.01	100	212.95	112.95	Budgettoleranz	FV 11.04.2019	
9630.3010.01	7 000	7 319.95	319.95	Budgettoleranz	FV 11.04.2019	
9630.3190.01			1 162.45	1 162.45	Budgettoleranz	FV 11.04.2019
9630.3439.01	4 000	5 082.00	1 082.00	Budgettoleranz	FV 11.04.2019	

Nachkredite 2018

1.1.2018 bis 31.12.2018

Oberlangenegg		Budget	Rechnung	Überschreitung	Begründung	Komp	Genehmigung
9630.3940.01	Interne Verrechnung von kalk. Zinsen und Finanzaufwand	29 000	30 420.00	1 420.00	Budgettoleranz	FV	11.04.2019
9631.3439.06	Sachversicherungsprämien	3 000	3 056.15	56.15	Budgettoleranz	FV	11.04.2019
9631.3910.01	Interne Verrechnung von Dienstleistungen	4 000	4 099.30	99.30	Budgettoleranz	FV	11.04.2019
9631.3940.01	Interne Verrechnung von kalk. Zinsen und Finanzaufwand	20 700	21 420.00	720.00	Budgettoleranz	FV	11.04.2019
Total Finanzverwaltung		223 900.00	269 379.51	45 479.51			
Gemeinderat							
0220.3110.01	Anschaffung Büromöbel und Geräte	3 000	13 412.90	10 412.90	Anschaffung Mobiliar und neue Telefonanlage.	GR	08.05.2018
1400.3130.01	Kataster- und Vermessungswesen	2 500	4 727.35	2 227.35	Nachführung OEREB-Kataster.	GR	11.04.2019
1400.3130.03	Gebührenaufwand für Amtshandlungen (Bauwesen)	4 000	6 814.45	2 814.45	Aufwand wird zurückerstattet (Kto. 1400.4210.02).	GR	11.04.2019
1506.3000.01	Löhne, Tag- und Sitzungsgelder an Feuerwehr	3 500	10 610.00	7 110.00	2. Jahr mit fusionierter Feuerwehr. Vergleichszahlen fehlten bei der Budgetierung.	GR	11.04.2019
1506.3010.05	Sold für Ernstfalleinsätze	5 000	15 180.00	10 180.00	2. Jahr mit fusionierter Feuerwehr. Vergleichszahlen fehlten bei der Budgetierung.	GR	11.04.2019
1506.3101.01	Betriebs-, Verbrauchsmaterial, Treibstoff	2 500	6 607.75	4 107.75	2. Jahr mit fusionierter Feuerwehr. Vergleichszahlen fehlten bei der Budgetierung.	GR	11.04.2019
1506.3111.01	Anschaffungen Maschinen, Geräte und Fahrzeuge.	24 100	28 216.05	4 116.05	2. Jahr mit fusionierter Feuerwehr. Vergleichszahlen fehlten bei der Budgetierung.	GR	11.04.2019
1506.3130.01	Telefonie, Internet, Porti, Gebühren	4 700	8 880.86	4 180.86	2. Jahr mit fusionierter Feuerwehr. Vergleichszahlen fehlten bei der Budgetierung.	GR	11.04.2019
1506.3144.01	Unterhalt Hochbauten, Gebäude		2 938.45	2 938.45	2. Jahr mit fusionierter Feuerwehr. Vergleichszahlen fehlten bei der Budgetierung.	GR	11.04.2019
1506.3151.01	Unterhalt Apparate, Maschinen, Geräte, Fahrzeuge, Werkzeuge	6 000	10 759.10	4 759.10	2. Jahr mit fusionierter Feuerwehr. Vergleichszahlen fehlten bei der Budgetierung.	GR	11.04.2019
1506.3170.01	Reisekosten und Spesen	1 500	3 614.30	2 114.30	2. Jahr mit fusionierter Feuerwehr. Vergleichszahlen fehlten bei der Budgetierung.	GR	11.04.2019
2111.3611.01	Lastenausgleich Lehrergehaltskosten	24 700	42 227.25	17 527.25	Vergleichszahl fehlte beim Budgetieren, da die Basisstufe erst ab 01.08.2019 eingeführt wurde.	GR	11.04.2019
2120.3119.01	Anschaffung Schulmobiliar	2 400	34 068.95	31 668.95	Mobiliar für Basisstufe.	GR	07.06.2018
2120.3611.01	Lastenausgleich Lehrergehaltskosten	82 600	88 615.70	6 015.70	Gem. Abrg. Lastenausgleich.	GR	11.04.2019
2120.3612.02	Schulkostenbeitrag an andere Gemeinden (inkl. IBEM)	2 000	10 782.00	8 782.00	Schulkostenbeitrag an Stadt Bern für 2 Schüler nicht budgetiert.	GR	11.04.2019

Nachkredite 2018

1.1.2018 bis 31.12.2018

Oberlangenegg		Budget	Rechnung	Überschreitung	Begründung	Komp	Genehmigung
2170.3300.04	Planmässige Abschreibungen Sachanlagen		4 138.70	4 138.70	Abschreibungen Einbau Basisstufe im Schulhaus Brucherer.	GR	11.04.2019
5320.3631.01	Gemeindeanteil Lastenausgleich EL	104 700	107 809.00	3 109.00	Gem. Abrg. Lastenausgleich.	GR	11.04.2019
6150.3130.01	Dienstleistungen Dritter		8 417.65	8 417.65	Strassenunterhalt durch Weggruppe der Gemeinde Buchholterberg.	GR	11.04.2019
6150.3141.01	Unterhalt Strassen / Verkehrswege	5 000	24 215.05	19 215.05	Sanierung Parkplatz Weier (beim Arzt).	GR	02.08.2018
7101.3510.50	Einlagen in Spezialfinanzierungen EK (Anschlussgebühren)	5 000	26 927.00	21 927.00	Fakturierung offene Anschlussgebühren, welche eingelegt werden können.	GR	11.04.2019
7101.3612.01	Entschädigungen an Gemeinde Eriz (Wassereinkaufsgebühr)	20 000	33 338.50	13 338.50	Verbrauchsabhängig.	GR	11.04.2019
7201.3131.01	Planungen und Projektierungen Dritter		2 407.55	2 407.55	Projekt Sauberabwasserleitung Kreuzweg.	GR	11.04.2019
7201.3510.50	Einlagen in Spezialfinanzierungen EK (Anschlussgebühr)	5 000	19 600.00	14 600.00	Fakturierung offene Anschlussgebühren, welche eingelegt werden können.	GR	11.04.2019
7301.3130.02	Entsorgung Grüngut	7 000	10 175.05	3 175.05	2. Jahr gemeinsame Grüngutdeponie mit Unterlangenegg. Vergleichszahlen fehlten bei der Budgetierung.	GR	11.04.2019
7900.3131.01	Planungen und Projektierungen Dritter		8 453.15	8 453.15	Nicht budgetierte Kosten i. Z. mit 2. Ortsplanungsrevision.	GR	11.04.2019
9300.3621.60	Lastenausgleichsbeiträge an Kanton	87 900	90 744.00	2 844.00	Gem. Abrg. Lastenausgleich.	GR	11.04.2019
9630.3430.01	Baulicher Unterhalt Liegenschaften FV	20 000	22 413.35	2 413.35	Div. Arbeiten wie Storenersatz, etc.	GR	05.07.2018
9630.3431.01	Nicht baulicher Unterhalt Liegenschaften FV	7 000	16 698.55	9 698.55	Austausch Backofen und Gefrierfachtüre in Whg. Reber und Reparaturkosten am Lift.	GR	11.04.2019
9630.3893.01	Einlagen in Vorfinanzierungen des EK	25 600	32 519.00	6 919.00	Zusätzliche Einlage.	GR	11.04.2019
9900.3894.01	Einlagen in finanzpolitische Reserven		33 352.33	33 352.33	Zusätzliche Abschreibungen.	GR	11.04.2019
Total Gemeinderat		455 700.00	728 663.99	272 963.99			

11.9 Zusätzliche Angaben

Wiederbeschaffungswert, Werterhaltungskosten und Einlage in die Spezialfinanzierung Werterhalt für Wasserversorgungsanlagen ¹

Rechnungsjahr: 2018

Wasserversorgung: Oberlangenegg

Datengrundlagen	<input checked="" type="checkbox"/> Geschätzt <input type="checkbox"/> GWP <input type="checkbox"/> Anlagenbuchhaltung	① Wieder- beschaffungswert brutto in Fr.	② Beiträge Dritter 2 in Fr.	③ Wieder- beschaffungswert netto in Fr. (j - k)	④ Nutzungsdauer in Jahren	⑤ Erneuerungsrate in % (100/m)	⑥ Wertes- haltungskosten in Fr./Jahr (l*n)
Anlageteile							
1. Wasserfassungen		187 500.00		187 500.00	50	2.00%	3 750.00
2. Aufbereitungsanlagen		18 750.00		18 750.00	33	3.00%	562.50
3. Pumpwerke, Druckreduzier- und Messschächte		512 500.00		512 500.00	50	2.00%	10 250.00
4. Reservoirs		530 000.00		530 000.00	66	1.50%	7 950.00
5. Leitungen und Hydranten		5 314 950.00		5 314 950.00	80	1.25%	66 436.88
6. Mess-, Steuerungs-, Fernwirkanlagen		115 000.00		115 000.00	20	5.00%	5 750.00
7. Einkaufssummen, einmalige Konzessionsabgaben 3							
Total 1 - 7		6 678 700.00		6 678 700.00			94 699.38

⑦ Bestand Verwaltungsvermögen in Franken		in Prozent von ③: $(100 * ⑦ / ③)$	
⑧ Bestand Spezialfinanzierung Werterhalt in Franken	428 278.00	in Prozent von ③: $(100 * ⑧ / ③)$	6.41%

4

Bemerkungen:

Grundlage: Dokument Wiederbeschaffungswert der WA-TEC AG, Thun-Gwatt vom Juni 2000 mit Aktualisierung im Jahr 2014.

Diverse Leitungsverlängerungen in den Jahren 2011/12 (Gewerbezone Schwand und Neubaugebiet Ried/Allmend) nicht berücksichtigt.

⑨ Gewählter Einlagesatz in Prozent ⁵	60%
⑩ berechnete Einlage in SF Werterhalt in Franken (⑥ x ⑨)	56 819.63
Einmalige Anschlussgebühren, an Einlage angerechnet ⁶	26 927.00
Einlage Spezialfinanzierung abzüglich Anschlussgebühren	29 892.63
① Anzahl Einwohner im Versorgungsgebiet	700
② Einlage pro Einwohner in Franken (⑩ / ①)	81.17

¹ Dieses Blatt ist Bestandteil der Jahresrechnung

² Zu erwartende Beiträge aus dem kantonalen Trinkwasserfonds und von der Gebäudeversicherung abziehen (beim AWA erfragen).

³ Einkaufssummen an andere Wasserversorgungen, einmalige Konzessionsabgaben oder dergleichen - die Abschreibungssätze sind anhand der Laufzeiten festzulegen. Bestehen Kategorien mit unterschiedlichen Abschreibungssätzen, so ist die Rubrik 7 manuell mit zusätzlichen Zeilen zu ergänzen. Einkaufssummen an andere Wasserversorgungen sind verbindlich mit einem Abschreibungssatz von 3 % einzutragen.

⁴ Ermittlung des Einlageprozentsatzes gemäss Kapitel 6.1. der WEA-Broschüre "Finanzierung der Wasserversorgung" (2004).

⁵ Die Einlage in die Spezialfinanzierung muss mindestens 60% betragen, solange Verwaltungsvermögen besteht oder der Bestand der SF Werterhalt nicht mehr 25% des Wiederbeschaffungswertes beträgt.

⁶ Die einmaligen Anschlussgebühren dürfen an die jährliche Einlage in die Spezialfinanzierung Werterhalt angerechnet werden.

Wiederbeschaffungswert, Werterhaltungskosten und Einlage in die Spezialfinanzierung Werterhalt für die kommunalen

Abwasseranlagen und gegebenenfalls den Gemeindeanteil an den regionalen Anlagen ¹

Rechnungsjahr: 2018

Gemeinde: Oberlangenegg

Datengrundlagen AWA
 Gemeinde Anlagenbuchhaltung

Aktualisierungsjahr: 2018
2018

Datengrundlagen AWA
 Verband Anlagenbuchhaltung

2018
2015

	①	②	③	④	⑤	⑥
	Wieder- beschaffungswert in Fr.	Nutzungsdauer in Jahren	Erneuerungs- rate in % (100/②)	Werterhaltungskost- en in Fr./a (①*③)	Einlage- satz ² %	Einlage in die Spezialfinanzierung in Fr./a (④*⑤)

1. Gemeindeanlagen

1.1 Kanalisationen	2 752 300.00	80	1.25%	34 403.75	60%	20 642.25
1.2 Spezialbauwerke	40 000.00	50	2.00%	800.00	60%	480.00
1.3 Abwasserreinigungsanlagen		33	3.00%	-		-
Total 1 (1.1 - 1.3) bzw. mittlerer Einlagesatz (Spalte ⑤)	2 792 300.00			35 203.75	60%	21 122.25

2. Gemeindeanteil an regionalen Anlagen ³

2.1 Kanalisationen		80	1.25%	-	60%	-
2.2 Spezialbauwerke		50	2.00%	-	60%	-
2.3 Abwasserreinigungsanlagen	411 048.00	33	3.00%	12 331.44	80%	9 865.15
Total 2 (2.1 - 2.3) bzw. mittlerer Einlagesatz (Spalte ⑤)	411 048.00			12 331.44	80%	9 865.15

Total 1 + 2 bzw. mittlerer Einlagesatz (Spalte ⑤)	3 203 348.00			47 535.19	65%	30 987.40
Einmalige Anschlussgebühren, an Einlage angerechnet ⁴						19 600.00
Einlage Spezialfinanzierung abzüglich Anschlussgebühren						11 387.40

⑦ Stand Verwaltungsvermögen	374 088.00
⑧ Stand Spezialfinanzierung Werterhalt	441 254.00

in Prozent von ①: (100*⑦/①)	11.68%
in Prozent von ①: (100*⑧/①)	13.77%

Höchstens Fr. 200 / EW ⁵	
EW ⁶	335
Fr./EW	92.50

Bemerkungen:

Der Gemeindeverband ARA Thunersee finanziert die Investitionen selbst. Er belastet die Verbandsgemeinden jährlich mit ihren Quoten. Die jährlichen Werterhaltungskosten betragen Fr. 2'813'000.-- (80 %). Vgl. Halbjahresbericht ARA Thunersee 2016.

¹ Diese Blatt ist Bestandteil der Jahresrechnung. Eine Kopie senden Sie bitte an das AWA:

² Die Einlage in die Spezialfinanzierung muss mindestens 60% betragen, solange der Bestand der SF Werterhalt nicht mehr als 25% des Wiederbeschaffungswertes beträgt.

³ Daten des Teils 2 nur dann angeben, wenn der Verband die Einlage in die Spezialfinanzierung nicht selber vornimmt. (Anteil gemäss Kostenverteiler Verband).

⁴ Die einmaligen Anschlussgebühren dürfen an die jährliche Einlage in die Spezialfinanzierung Werterhalt angerechnet werden.

⁵ Gemäss Artikel 32, Absatz 4 KGV ist die Einlage in die Spezialfinanzierung auf jährlich Fr. 200 (Gemeinde und Region) pro Einwohnerwert beschränkt.

⁶ Einwohnerwert (EW): Gemäss Artikel 36g KGV.

12 DETAILS ZUR RECHNUNG

12.1 Bilanz

Bilanz

Oberlangenegg		Bestand	Veränderung		Bestand
		1.1.2018	Zuwachs	Abgang	31.12.2018
1	Aktiven	8 004 057.06	5 874 755.72	5 720 201.33	8 158 611.45
10	Finanzvermögen	6 044 203.31	5 167 181.07	5 439 343.33	5 772 041.05
100	Flüssige Mittel und kurzfristige Geldanlagen	1 222 815.84	2 849 375.06	3 141 288.25	930 902.65
1000	Kasse	2 253.70	21 565.65	19 686.40	4 132.95
10000	Kasse	2 253.70	21 565.65	19 686.40	4 132.95
10000.01	Kasse	2 247.45	11 279.30	11 735.15	1 791.60
10000.11	Kasse Feuerwehr Schw'egg regio	6.25	10 286.35	7 951.25	2 341.35
1001	Post	417 260.62	547 887.10	692 964.10	272 183.62
10010	Post	417 260.62	547 887.10	692 964.10	272 183.62
10010.01	PostFinance, Geschäftskonto 30-10928-2	417 260.62	547 887.10	692 964.10	272 183.62
1002	Bank	803 301.52	2 279 922.31	2 428 637.75	654 586.08
10020	Bank	803 301.52	2 279 922.31	2 428 637.75	654 586.08
10020.01	Raiffeisenbank Steffisburg, KK 25132.75	602 534.06	2 103 162.02	2 127 883.15	577 812.93
10020.02	Raiffeisenbank Oberes Emmental SK 38782.74	5 268.35	20 007.69	3 000.00	22 276.04
10020.11	Raiffeisenbank Steffisburg, Feuerwehr Schw'egg regio	195 499.11	156 752.60	297 754.60	54 497.11
101	Forderungen	669 548.87	2 308 306.76	2 298 055.08	679 800.55
1010	Forderungen aus Lieferungen und Leistungen gegenüber Dritten	317 970.14	386 411.81	357 103.15	347 278.80
10100	Forderungen aus Lieferungen und Leistungen gegenüber Dritten	317 970.14	386 411.81	357 103.15	347 278.80
10100.01	Debitoren Wasserversorgung	99 889.80	122 725.70	101 918.15	120 697.35
10100.02	Debitoren Abwasserentsorgung	57 568.80	73 794.40	61 146.80	70 216.40
10100.03	Debitoren Abfallbeseitigung	11 804.50	46 677.30	45 756.15	12 725.65
10100.04	Debitoren Steuerhaushalt	23 954.80	21 173.70	23 919.80	21 208.70
10100.11	Debitoren Feuerwehr Schw'egg regio	124 752.24	122 040.71	124 362.25	122 430.70
1011	Kontokorrente mit Dritten	60 517.63	106 325.85	87 344.78	79 498.70
10110	Kontokorrente mit Dritten	60 517.63	106 325.85	87 344.78	79 498.70
10110.01	ARA Thunersee, Kontokorrent	11 268.45	34 112.00	28 010.60	17 369.85
10110.02	Ausgleichskasse, Kontokorrent	0.00	9 200.00	9 200.00	0.00
10110.03	Feuerwehr Schwarzenegg regio, Kontokorrent	49 249.18	63 013.85	50 134.18	62 128.85

Bilanz

Oberlangenegg		Bestand 1.1.2018	Zuwachs	Veränderung Abgang	Bestand 31.12.2018
1012	Steuerforderungen	226 746.95	1 775 444.05	1 787 765.90	214 425.10
10120	Forderungen allgemeine Gemeindesteuern	226 746.95	1 775 444.05	1 787 765.90	214 425.10
10120.01	Steuer Guthaben NESKO	286 777.50	883 218.90	892 225.15	277 771.25
10120.11	Girokonto Kanton	- 30.55	892 225.15	895 540.75	- 3 346.15
10120.99	Wertberichtigung auf Steuer Guthaben	- 60 000.00	0.00	0.00	- 60 000.00
1014	Transferforderungen	59 665.05	35 147.05	59 665.05	35 147.05
10140	Bundes- und Kantonsbeiträge	59 665.05	35 147.05	59 665.05	35 147.05
10140.01	Bundes- und Kantonsbeiträge	59 665.05	35 147.05	59 665.05	35 147.05
1019	Übrige Forderungen	4 649.10	4 978.00	6 176.20	3 450.90
10190	Übrige Forderungen	32.45	854.55	27.75	859.25
10190.01	Verrechnungssteuerguthaben	27.75	850.95	27.75	850.95
10190.11	Verrechnungssteuerguthaben Feuerwehr Schw'egg regio	4.70	3.60	0.00	8.30
10191	Guthaben bei Sozialversicherungen	4 616.65	2 591.65	4 616.65	2 591.65
10191.01	Guthaben bei Sozialversicherungen	4 616.65	2 591.65	4 616.65	2 591.65
10192	MWST Vorsteuerguthaben		1 531.80	1 531.80	
10192.10	MWST Vorsteuerguthaben Wasserversorgung	0.00	1 531.80	1 531.80	0.00
104	Aktive Rechnungsabgrenzungen		9 499.25		9 499.25
1043	Transfers der Erfolgsrechnung		9 499.25		9 499.25
10430	Transfers der Erfolgsrechnung		9 499.25		9 499.25
10430.01	Transitorische Aktiven (SG 36)	0.00	9 499.25	0.00	9 499.25
108	Sachanlagen FV	4 151 838.60			4 151 838.60
1080	Grundstücke FV	23 646.00			23 646.00
10800	Grundstücke FV	23 646.00			23 646.00
10800.01	Grundstücke Finanzvermögen	23 646.00	0.00	0.00	23 646.00
1084	Gebäude FV	4 128 192.60			4 128 192.60
10840	Gebäude FV	4 128 192.60			4 128 192.60
10840.01	Liegenschaft Versorgungszentrum (Parz. 367)	2 414 580.00	0.00	0.00	2 414 580.00
10840.02	Liegenschaft ehem. Schulhaus Kreuzweg (Parz. 364)	1 713 612.60	0.00	0.00	1 713 612.60
14	Verwaltungsvermögen	1 959 853.75	707 574.65	280 858.00	2 386 570.40

Bilanz

Oberlangenegg		Bestand 1.1.2018	Zuwachs	Veränderung Abgang	Bestand 31.12.2018
140	Sachanlagen VV	1 942 354.75	609 557.05	255 380.90	2 296 530.90
1401	Strassen / Verkehrswege	50 004.80		1 282.20	48 722.60
14010	Allgemeiner Haushalt	50 004.80		1 282.20	48 722.60
14010.00	Gemeindestrassen (Sammelkonto)	51 287.00	0.00	0.00	51 287.00
14010.99	Wertberichtigung	- 1 282.20	0.00	1 282.20	- 2 564.40
1404	Hochbauten		203 467.30	104 138.70	99 328.60
14040	Allgemeiner Haushalt		203 467.30	104 138.70	99 328.60
14040.01	Schulanlage Brucheren (Parz. 275)	0.00	203 467.30	100 000.00	103 467.30
14040.99	Wertberichtigung Hochbauten	0.00	0.00	4 138.70	- 4 138.70
1406	Mobilien VV	61 859.90	49 860.00	9 366.35	102 353.55
14065	Feuerwehr	61 859.90	49 860.00	9 366.35	102 353.55
14065.00	Mobilien Feuerwehr Schw'egg regio (Sammelkonto)	68 733.25	49 860.00	0.00	118 593.25
14065.99	Wertberichtigung	- 6 873.35	0.00	9 366.35	- 16 239.70
1407	Anlagen im Bau VV	178.70	356 229.75		356 408.45
14072	Abwasserentsorgung	178.70	356 229.75		356 408.45
14072.00	Anlagen im Bau Abwasserentsorgung (Sammelkonto)	178.70	356 229.75	0.00	356 408.45
1409	Übrige Sachanlagen	1 830 311.35		140 593.65	1 689 717.70
14099	Sammelkonto best. VV beim Übergang auf HRM2	1 830 311.35		140 593.65	1 689 717.70
14099.01	Bestehendes VV Steuerhaushalt	2 000 000.00	0.00	0.00	2 000 000.00
14099.02	Bestehendes VV Feuerwehr Schw'egg regio	38 905.00	0.00	0.00	38 905.00
14099.30	Bestehendes VV Abfallentsorgung	70 000.00	0.00	0.00	70 000.00
14099.99	Wertberichtigung	- 278 593.65	0.00	140 593.65	- 419 187.30
145	Beteiligungen, Grundkapitalien	4.00	70 007.00	3.00	70 008.00
1454	Beteiligungen an öffentlichen Unternehmungen	3.00		3.00	
14540	Allgemeiner Haushalt	3.00		3.00	
14540.01	Verkehrsbetriebe STI AG, 11 Inhaberaktien à Fr. 100.00	1.00	0.00	1.00	0.00
14540.02	AVAG, 6 Namenaktien à Fr. 100.00	1.00	0.00	1.00	0.00
14540.03	NOSS Spiez, 1 Anteilschein à Fr. 250.00	1.00	0.00	1.00	0.00
1455	Beteiligungen an privaten Unternehmungen	1.00	70 007.00		70 008.00
14550	Allgemeiner Haushalt	1.00	70 007.00		70 008.00
14550.01	Skilift AG Innereriz, 25 Namenaktien à Fr. 200.00	1.00	0.00	0.00	1.00

Bilanz

Oberlangenegg		Bestand	Veränderung		Bestand
		1.1.2018	Zuwachs	Abgang	31.12.2018
14550.02	Verkehrsbetriebe STI AG, 11 Inhaberaktien à Fr. 100.00	0.00	1.00	0.00	1.00
14550.03	AVAG, 6 Namenaktien à Fr. 100.00	0.00	1.00	0.00	1.00
14550.04	NOSS Spiez, 1 Anteilschein à Fr. 250.00	0.00	1.00	0.00	1.00
14550.05	3H44 AG Schwarzenegg, 1591 Namenaktien à Fr. 44.00	0.00	70 004.00	0.00	70 004.00
146	Investitionsbeiträge	17 495.00	28 010.60	25 474.10	20 031.50
1462	Investitionsbeiträge an Gemeinden und Gemeindeverbände	17 495.00	28 010.60	25 474.10	20 031.50
14622	Abwasserentsorgung	17 495.00	28 010.60	25 474.10	20 031.50
14622.00	Investitionsbeiträge ARA Thunersee (Sammelkonto)	18 414.90	28 010.60	24 826.10	21 599.40
14622.99	Wertberichtigung	- 919.90	0.00	648.00	- 1 567.90
2	Passiven	8 004 057.06	1 308 812.77	1 154 258.38	8 158 611.45
20	Fremdkapital	3 598 409.62	733 382.72	741 442.80	3 590 349.54
200	Laufende Verbindlichkeiten	424 800.22	493 275.77	497 473.55	420 602.44
2000	Laufende Verbindlichkeiten aus Lieferungen und Leistungen von Dritten	414 361.54	474 260.62	483 252.55	405 369.61
20000	Kreditoren	414 361.54	406 329.32	415 321.25	405 369.61
20000.01	Kreditoren	221 640.99	291 109.51	222 600.70	290 149.80
20000.11	Kreditoren Feuerwehr Schw'egg regio	192 720.55	115 219.81	192 720.55	115 219.81
20001	Kreditoren Sozial- und Personalversicherungen		67 931.30	67 931.30	
20001.01	Kreditor AHV/IV/EO/ALV	0.00	36 121.90	36 121.90	0.00
20001.02	Kreditor Pensionskasse	0.00	23 957.60	23 957.60	0.00
20001.03	Kreditor Unfallversicherung / Krankentaggeld	0.00	7 851.80	7 851.80	0.00
2002	Steuern		4 549.40	4 549.40	
20022	Steuerschulden MWST		4 549.40	4 549.40	
20022.10	Steuerschulden MWST Wasserversorgung	0.00	4 549.40	4 549.40	0.00
2005	Interne Kontokorrente	1 920.00	5 312.25	5 303.75	1 928.50
20050	Kontokorrente mit zu konsolidierenden Einheiten	1 920.00	5 312.25	5 303.75	1 928.50
20050.01	Abrechnungskonto allgemein	1 920.00	5 312.25	5 303.75	1 928.50
2006	Depotgelder und Kautionen	8 518.68	9 153.50	4 367.85	13 304.33
20060	Depotgelder und Kautionen	8 518.68	9 153.50	4 367.85	13 304.33
20060.01	Depotgeldkonto Gestalten textil/techn. (Basisstufe)	2 536.55	1 678.55	2 010.20	2 204.90
20060.02	Depotgeldkonto Gestalten textil/techn. (Mittelstufe)	3 011.93	2 781.20	516.20	5 276.93
20060.03	Depotgeldkonto Basisstufe (Pichler)	1 699.65	746.90	0.00	2 446.55

Bilanz

Oberlangenegg		Bestand	Veränderung		Bestand
		1.1.2018	Zuwachs	Abgang	31.12.2018
20060.04	Depotgeldkonto Mittelstufe (Schopfer)	132.15	3 946.85	703.05	3 375.95
20060.05	Depotgeldkonto Schule Gestalten textil/techn. (Schopfer)	1 138.40	0.00	1 138.40	0.00
204	Passive Rechnungsabgrenzung	229 499.25	59 490.00	229 499.25	59 490.00
2041	Sach- und übriger Betriebsaufwand	14 300.00	33 300.00	14 300.00	33 300.00
20410	Sach- und übriger Betriebsaufwand	14 300.00	33 300.00	14 300.00	33 300.00
20410.01	Transitorische Passiven (SG 31)	14 300.00	33 300.00	14 300.00	33 300.00
2043	Transfers der Erfolgsrechnung	194 600.00	4 400.00	194 600.00	4 400.00
20430	Transfer der Erfolgsrechnung	194 600.00	4 400.00	194 600.00	4 400.00
20430.01	Abgrenzung Transferaufwand Kanton	191 000.00	0.00	191 000.00	0.00
20430.02	Abgrenzung Transferaufwand Gemeinden (SG 36, 37)	3 600.00	4 400.00	3 600.00	4 400.00
2044	Finanzaufwand / Finanzertrag	15 330.00	16 700.00	15 330.00	16 700.00
20440	Finanzaufwand / Finanzertrag	15 330.00	16 700.00	15 330.00	16 700.00
20440.01	Transitorische Passiven (Wohnungsmieten SG 34, 44)	15 330.00	16 700.00	15 330.00	16 700.00
2045	Übriger betrieblicher Ertrag	5 269.25	5 090.00	5 269.25	5 090.00
20450	Übriger betrieblicher Ertrag	5 269.25	5 090.00	5 269.25	5 090.00
20450.01	Transitorische Passiven (SG 41, 42, 43)	5 269.25	5 090.00	5 269.25	5 090.00
205	Kurzfristige Rückstellungen		176 600.00		176 600.00
2055	Kurzfristige Rückstellungen übrige betriebliche Tätigkeit		176 600.00		176 600.00
20550	Kurzfristige Rückstellungen übrige betriebliche Tätigkeit		176 600.00		176 600.00
20550.01	Kurzfristige Rückstellungen übrige betriebliche Tätigkeit	0.00	176 600.00	0.00	176 600.00
206	Langfristige Finanzverbindlichkeiten	2 913 200.00		13 200.00	2 900 000.00
2064	Darlehen, Schuldscheine	2 913 200.00		13 200.00	2 900 000.00
20640	Darlehen, Schuldscheine	2 900 000.00			2 900 000.00
20640.01	Darlehen PostFinance (2012 - 2017; 2017 - 2022)	1 900 000.00	0.00	0.00	1 900 000.00
20640.02	Darlehen RB Oberes Emmental (2016 - 2021)	1 000 000.00	0.00	0.00	1 000 000.00
20641	Investitionshilfedarlehen Bund & Kanton	13 200.00		13 200.00	
20641.01	IHG-Darlehen Versorgungszentrum	13 200.00	0.00	13 200.00	0.00
209	Verbindlichkeiten gegenüber Spezialfinanzierungen und Fonds im Fremdkapital	30 910.15	4 016.95	1 270.00	33 657.10
2091	Verbindlichkeiten gegenüber Fonds im FK	19 336.00	4 000.00	1 000.00	22 336.00

Bilanz

Oberlangenegg		Bestand 1.1.2018	Zuwachs	Veränderung Abgang	Bestand 31.12.2018
20910	Schutzraumersatzabgaben	9 996.00			9 996.00
20910.01	Spezialfinanzierung Schutzraumersatzabgaben	9 996.00	0.00	0.00	9 996.00
20911	Fonds (ohne Gemeindereglement)	9 340.00	4 000.00	1 000.00	12 340.00
20911.01	Fonds Thuner Amtsanzeiger	9 340.00	4 000.00	1 000.00	12 340.00
2092	Verbindlichkeiten gegenüber Legaten und Stiftungen ohne eigene Rechtspersönlichkeit im FK	11 574.15	16.95	270.00	11 321.10
20920	Verbindlichkeiten gegenüber Legaten und Stiftungen ohne eigene Rechtspersönlichkeit im FK	11 574.15	16.95	270.00	11 321.10
20920.01	Legat Wenger-Regli	11 574.15	16.95	270.00	11 321.10
29	Eigenkapital	4 405 647.44	575 430.05	412 815.58	4 568 261.91
290	Verpflichtungen (+) bzw. Vorschüsse (-) gegenüber Spezialfinanzierungen	463 909.09	247 245.70	229 175.06	481 979.73
2900	Spezialfinanzierungen im EK	463 909.09	247 245.70	229 175.06	481 979.73
29000	Spezialfinanzierung Feuerwehr	272 864.94	200 128.90	229 175.06	243 818.78
29000.01	Spezialfinanzierung Feuerwehr (einseitige SF); Fonds Gemeinde Oberlangenegg	47 151.94	0.00	3 462.06	43 689.88
29000.12	Spezialfinanzierung Feuerwehr (Zusammenlegungsbeitrag GVB)	225 713.00	200 128.90	225 713.00	200 128.90
29001	Spezialfinanzierung Wasserversorgung	60 196.45	22 469.90		82 666.35
29001.01	Spezialfinanzierung Wasserversorgung (Rechnungsausgleich)	60 196.45	22 469.90	0.00	82 666.35
29002	Spezialfinanzierung Abwasserbeseitigung	105 466.40	15 659.70		121 126.10
29002.01	Spezialfinanzierung Abwasserbeseitigung (Rechnungsausgleich)	105 466.40	15 659.70	0.00	121 126.10
29003	Spezialfinanzierung Abfall	25 381.30	8 987.20		34 368.50
29003.01	Spezialfinanzierung Abfall (Rechnungsausgleich)	25 381.30	8 987.20	0.00	34 368.50
293	Vorfinanzierungen	1 414 334.20	152 276.00	41 084.50	1 525 525.70
2930	Vorfinanzierungen	1 414 334.20	152 276.00	41 084.50	1 525 525.70
29300	Vorfinanzierungen	436 314.75	64 469.00	38 000.95	462 782.80
29300.01	Spezialfinanzierung WEU Liegenschaft Versorgungszentrum	322 789.70	32 519.00	35 450.35	319 858.35
29300.02	Spezialfinanzierung WEU Liegenschaft Schulhaus Kreuzweg	47 525.05	28 100.00	2 550.60	73 074.45
29300.03	Spezialfinanzierung WEU Waldbewirtschaftung	66 000.00	3 850.00	0.00	69 850.00
29301	Wasserversorgung Werterhalt	536 765.20	56 820.00	372.00	593 213.20
29301.01	Spezialfinanzierung Wasserversorgung (Walterhalt)	536 765.20	56 820.00	372.00	593 213.20
29302	Abwasserentsorgung Werterhalt	441 254.25	30 987.00	2 711.55	469 529.70
29302.01	Spezialfinanzierung Abwasserbeseitigung (Walterhalt)	441 254.25	30 987.00	2 711.55	469 529.70

Bilanz

Oberlangenegg		Bestand 1.1.2018	Zuwachs	Veränderung Abgang	Bestand 31.12.2018
294	Reserven		33 352.33		33 352.33
2940	Finanzpolitische Reserve		33 352.33		33 352.33
29400	Zusätzliche Abschreibungen		33 352.33		33 352.33
29400.01	Zusätzliche Abschreibungen	0.00	33 352.33	0.00	33 352.33
296	Neubewertungsreserve Finanzvermögen	882 511.40			882 511.40
2960	Neubewertungsreserve Finanzvermögen	882 511.40			882 511.40
29600	Neubewertungsreserve Finanzvermögen	882 511.40			882 511.40
29600.01	Neubewertungsreserve Finanzvermögen	882 511.40	0.00	0.00	882 511.40
299	Bilanzüberschuss/-fehlbetrag	1 644 892.75	142 556.02	142 556.02	1 644 892.75
2990	Jahresergebnis	142 556.02		142 556.02	
29900	Jahresergebnis	142 556.02		142 556.02	
29900.01	Jahresergebnis	142 556.02	0.00	142 556.02	0.00
2999	Kumulierte Ergebnisse der Vorjahre	1 502 336.73	142 556.02		1 644 892.75
29990	Kumulierte Ergebnisse der Vorjahre	1 502 336.73	142 556.02		1 644 892.75
29990.01	Bilanzüberschuss / Eigenkapital	1 502 336.73	142 556.02	0.00	1 644 892.75

12.2 Erfolgsrechnung nach Funktionen

Erfolgsrechnung

Funktionale Gliederung 1.1.2018 bis 31.12.2018

Oberlangenegg

		Jahresrechnung 2018		Budget 2018		Jahresrechnung 2017	
		Aufwand	Ertrag	Aufwand	Ertrag	Aufwand	Ertrag
0	Allgemeine Verwaltung	308 800.70	77 175.15	330 200	81 200	268 892.25	78 772.80
	Nettoergebnis		231 625.55		249 000		190 119.45
01	Legislative und Exekutive	46 442.30	282.90	55 900	800	40 859.35	524.80
	Nettoergebnis		46 159.40		55 100		40 334.55
011	Legislative	7 788.10	100.00	8 300	200	5 330.70	100.00
	Nettoergebnis		7 688.10		8 100		5 230.70
0110	Legislative	7 788.10	100.00	8 300	200	5 330.70	100.00
	Nettoergebnis		7 688.10		8 100		5 230.70
0110.3000.01	Löhne, Tag- und Sitzungsgelder Abstimmungsausschuss	80.00		0		0.00	
0110.3100.01	Büromaterial	0.00		700		0.00	
0110.3102.01	Drucksachen, Publikationen	25.30		0		0.00	
0110.3118.01	Anschaffung Software und Lizenzen	1 184.70		0		0.00	
0110.3130.01	Porti, Gebühren	1 458.50		1 800		1 101.20	
0110.3130.02	Dienstleistungen Dritter	498.95		500		0.00	
0110.3132.01	Honorar Rechnungsprüfungsorgan	4 200.30		4 300		4 212.00	
0110.3170.01	Verpflegung Abstimmungs-/Wahlausschuss	340.35		700		17.50	
0110.3636.01	Beiträge an private Organisationen ohne Erwerbszweck	0.00		300		0.00	
0110.4260.01	Rückerstattungen Dritter		100.00		100		100.00
0110.4611.01	Kantonsbeitrag		0.00		100		0.00
012	Exekutive	38 654.20	182.90	47 600	600	35 528.65	424.80
	Nettoergebnis		38 471.30		47 000		35 103.85
0120	Exekutive	38 654.20	182.90	47 600	600	35 528.65	424.80
	Nettoergebnis		38 471.30		47 000		35 103.85
0120.3000.01	Löhne, Tag- und Sitzungsgelder Gemeinderat	24 849.45		29 000		24 438.75	
0120.3000.02	Löhne, Tag- und Sitzungsgelder Baukommission	720.00		600		0.00	
0120.3050.01	AG-Beiträge AHV, IV, EO, ALV, Verwaltungskosten	96.00		300		96.00	
0120.3053.01	AG-Beiträge an Unfallversicherungen	305.30		400		309.85	
0120.3054.01	AG-Beiträge an Familienausgleichskasse	27.00		200		27.00	
0120.3055.01	AG-Beiträge an Krankentaggeldversicherungen	7.20		100		7.15	
0120.3090.01	Aus- und Weiterbildung der Behörden	0.00		500		150.00	
0120.3099.01	Übriger Personalaufwand	957.10		2 000		1 609.45	
0120.3132.01	Honorare Klausurtagungen	0.00		1 000		0.00	

Erfolgsrechnung

Funktionale Gliederung 1.1.2018 bis 31.12.2018

Oberlangenegg		Jahresrechnung 2018		Budget 2018		Jahresrechnung 2017	
		Aufwand	Ertrag	Aufwand	Ertrag	Aufwand	Ertrag
0120.3170.01	Reisekosten und Spesen	3 000.00		5 000		3 065.80	
0120.3199.01	Gemeinderatskredit	7 650.80		7 000		5 697.25	
0120.3199.02	Jungbürgerfeier	1 041.35		1 500		127.40	
0120.4260.01	Rückerstattungen Dritter		182.90		600		424.80
02	Allgemeine Dienste	262 358.40	76 892.25	274 300	80 400	228 032.90	78 248.00
	Nettoergebnis		185 466.15		193 900		149 784.90
022	Allgemeine Dienste	212 959.70	31 972.30	220 700	30 800	208 418.20	33 132.00
	Nettoergebnis		180 987.40		189 900		175 286.20
0220	Allgemeine Dienste	212 959.70	31 972.30	220 700	30 800	208 418.20	33 132.00
	Nettoergebnis		180 987.40		189 900		175 286.20
0220.3000.01	Löhne, Tag- und Sitzungsgelder Gemeindepersonal	550.00		1 000		810.00	
0220.3010.01	Löhne Verwaltungspersonal	144 508.90		148 000		149 203.10	
0220.3050.01	AG-Beiträge AHV, IV, EO, ALV, Verwaltungskosten	9 247.10		9 700		9 547.35	
0220.3052.01	AG-Beiträge an Pensionskassen	8 637.60		9 800		9 492.60	
0220.3053.01	AG-Beiträge an Unfallversicherungen	2 479.45		2 600		2 558.40	
0220.3054.01	AG-Beiträge an Familienausgleichskasse	2 601.15		2 600		2 685.60	
0220.3055.01	AG-Beiträge an Krankentaggeldversicherungen	692.05		800		711.55	
0220.3090.01	Aus- und Weiterbildung des Personals	0.00		1 500		500.00	
0220.3091.01	Personalwerbung	740.45		200		0.00	
0220.3099.01	Übriger Personalaufwand	37.05		500		519.80	
0220.3100.01	Büromaterial	1 516.05		1 500		990.45	
0220.3101.01	Betriebs-, Verbrauchsmaterial	339.40		400		0.00	
0220.3102.01	Drucksachen, Publikationen	2 023.85		1 300		1 055.15	
0220.3103.01	Fachliteratur, Zeitschriften	0.00		0		32.00	
0220.3110.01	Anschaffung Büromöbel und Geräte	13 412.90		3 000		1 000.00	
0220.3113.01	Anschaffung Hardware, IT-Geräte	647.30		1 000		0.00	
0220.3118.01	Anschaffung Software und Lizenzen	0.00		5 000		3 396.60	
0220.3130.01	Telefonie, Internet, Porti, Gebühren	2 821.40		4 000		3 803.60	
0220.3130.02	Mitglieder- und Verbandsbeiträge	1 204.00		1 200		1 204.00	
0220.3134.01	Sach- und Haftpflichtversicherungsprämien	2 789.15		3 100		2 855.90	
0220.3150.01	Unterhalt Büromöbel und -geräte	0.00		500		0.00	
0220.3153.01	Informatik-Unterhalt (Hardware)	3 192.60		2 500		2 433.50	
0220.3158.01	Informatik-Unterhalt (Software)	7 472.50		10 000		7 352.40	
0220.3170.01	Reisekosten und Spesen	148.70		500		271.20	
0220.3611.01	Entschädigungen an Kanton für Dienstleistungen	7 898.10		10 000		7 995.00	
0220.4210.01	Gebühren für Amtshandlungen		60.00		0		90.00
0220.4260.01	Rückerstattungen Dritter		1 296.30		200		1 054.00

Erfolgsrechnung

Funktionale Gliederung 1.1.2018 bis 31.12.2018

Oberlangenegg		Jahresrechnung 2018		Budget 2018		Jahresrechnung 2017	
		Aufwand	Ertrag	Aufwand	Ertrag	Aufwand	Ertrag
0220.4611.01	Entschädigungen für Registerführung Kirchensteuern		516.00		500		528.00
0220.4612.01	Entschädigungen von Gemeinden und Gemeindeverbänden		4 900.00		4 900		6 260.00
0220.4612.90	Interne Verrechnungen von Dienstleistungen (Spezialfinanzierungen)		15 500.00		15 500		15 500.00
0220.4910.01	Interne Verrechnung von Dienstleistungen (übriger Betrieb)		9 700.00		9 700		9 700.00
029	Verwaltungsliegenschaften	49 398.70	44 919.95	53 600	49 600	19 614.70	45 116.00
	Nettoergebnis		4 478.75		4 000	25 501.30	
0290	Verwaltungsliegenschaften (Gemeindehaus & Spycher)	47 356.40	38 641.95	51 100	42 400	18 722.05	37 800.00
	Nettoergebnis		8 714.45		8 700	19 077.95	
0290.3010.01	Löhne Betriebspersonal	4 861.35		6 300		5 509.85	
0290.3050.01	AG-Beiträge AHV, IV, EO, ALV, Verwaltungskosten	337.65		500		386.55	
0290.3053.01	AG-Beiträge an Unfallversicherungen	58.10		100		70.15	
0290.3054.01	AG-Beiträge an Familienausgleichskasse	94.95		200		108.75	
0290.3055.01	AG-Beiträge an Krankentaggeldversicherungen	25.25		100		28.80	
0290.3101.01	Betriebs-, Verbrauchsmaterial	609.55		1 000		407.45	
0290.3102.01	Drucksachen, Publikationen	0.00		200		0.00	
0290.3111.01	Anschaffungen Maschinen, Geräte und Fahrzeuge	0.00		500		0.00	
0290.3120.01	Wasser, Abwasser, Strom, Abfall	5 385.35		4 200		4 865.35	
0290.3120.02	Heizung	2 544.60		4 000		3 236.90	
0290.3134.01	Sachversicherungsprämien	2 039.60		2 200		2 125.75	
0290.3144.01	Unterhalt Hochbauten, Gebäude (Gemeindehaus)	6 316.00		6 000		1 024.55	
0290.3144.02	Unterhalt Hochbauten, Gebäude (Spycher)	25 000.00		25 000		0.00	
0290.3151.01	Unterhalt Apparate, Maschinen, Geräte, Fahrzeuge, Werkzeuge	0.00		500		757.55	
0290.3910.01	Interne Verrechnung von Dienstleistungen	84.00		300		200.40	
0290.4260.01	Rückerstattungen Dritter		841.95		4 000		0.00
0290.4260.02	Rückerstattungen Dritter (Nebenkosten)		2 400.00		3 000		2 400.00
0290.4470.00	Liegenschaftserträge, Mietzinse		35 400.00		35 400		35 400.00
0291	Verwaltungsliegenschaften (Feuerwehrmagazin/Werkhof)	2 042.30	6 278.00	2 500	7 200	892.65	7 316.00
	Nettoergebnis	4 235.70		4 700		6 423.35	
0291.3101.01	Betriebs-, Verbrauchsmaterial	404.80		100		59.90	
0291.3111.01	Maschinen, Geräte und Fahrzeuge.	0.00		500		0.00	
0291.3120.01	Wasser, Abwasser, Strom, Abfall	0.00		300		- 300.00	
0291.3120.02	Heizung	1 310.30		600		1 412.20	
0291.3134.01	Sachversicherungsprämien	246.00		300		239.35	
0291.3137.01	Steuern und Abgaben	81.20		100		81.20	
0291.3144.01	Unterhalt Hochbauten, Gebäude	0.00		500		- 500.00	

Erfolgsrechnung

Funktionale Gliederung 1.1.2018 bis 31.12.2018

Oberlangenegg		Jahresrechnung 2018		Budget 2018		Jahresrechnung 2017	
		Aufwand	Ertrag	Aufwand	Ertrag	Aufwand	Ertrag
0291.3151.01	Unterhalt Apparate, Maschinen, Geräte, Fahrzeuge, Werkzeuge	0.00		100		- 100.00	
0291.4470.01	Mietzins Feuerwehrmagazin		6 278.00		7 200		7 316.00
1	Öffentliche Ordnung und Sicherheit, Verteidigung	265 910.27	259 040.07	259 800	231 900	438 854.58	439 690.28
	Nettoergebnis		6 870.20		27 900	835.70	
14	Allgemeines Rechtswesen	14 953.20	27 172.25	10 500	12 000	18 262.15	30 246.55
	Nettoergebnis	12 219.05		1 500		11 984.40	
140	Allgemeines Rechtswesen	14 953.20	27 172.25	10 500	12 000	18 262.15	30 246.55
	Nettoergebnis	12 219.05		1 500		11 984.40	
1400	Allgemeines Rechtswesen	14 953.20	27 172.25	10 500	12 000	18 262.15	30 246.55
	Nettoergebnis	12 219.05		1 500		11 984.40	
1400.3102.01	Drucksachen, Publikationen (Bauwesen)	2 688.55		2 000		4 644.35	
1400.3130.01	Kataster- und Vermessungswesen	4 727.35		2 500		2 209.45	
1400.3130.02	Gebührenaufwand für Amtshandlungen (allgemeine Dienste)	722.85		2 000		926.40	
1400.3130.03	Gebührenaufwand für Amtshandlungen (Bauwesen)	6 814.45		4 000		10 481.95	
1400.4210.01	Gebührenertrag für Amtshandlungen (allgemeine Dienste)		5 205.35		3 000		2 747.05
1400.4210.02	Gebührenertrag für Amtshandlungen (Bauwesen)		21 966.90		9 000		24 165.00
1400.4611.01	Kantonsbeitrag Vermessungswerk		0.00		0		3 334.50
15	Feuerwehr	231 867.82	231 867.82	227 000	219 900	409 443.73	409 443.73
	Nettoergebnis				7 100		
150	Feuerwehr	231 867.82	231 867.82	227 000	219 900	409 443.73	409 443.73
	Nettoergebnis				7 100		
1500	Feuerwehr	30 445.61	30 445.61	29 100	22 000	28 191.44	28 191.44
	Nettoergebnis				7 100		
1500.3134.01	Sachversicherungsprämien	0.00		0		19.35	
1500.3181.01	Forderungsverluste Ersatzabgaben Feuerwehrdienstpflicht	524.00		100		165.60	
1500.3612.01	Betriebskostenbeitrag Feuerwehr Schwarzenegg regio	29 921.61		29 000		28 006.49	
1500.4200.01	Ersatzabgaben Feuerwehrdienstpflicht		26 983.55		22 000		26 094.20
1500.4510.01	Entnahme aus Spezialfinanzierung Fonds Gemeinde		3 462.06		0		2 097.24
1506	Regionale Feuerwehrorganisation	201 422.21	201 422.21	197 900	197 900	381 252.29	381 252.29
1506.3000.01	Löhne, Tag- und Sitzungsgelder an Feuerwehr	10 610.00		3 500		6 820.00	
1506.3010.01	Löhne Betriebspersonals	8 611.45		7 000		8 700.00	
1506.3010.02	Sold für Kurse	4 200.00		8 000		10 000.00	

Erfolgsrechnung

Funktionale Gliederung 1.1.2018 bis 31.12.2018

Oberlangenegg		Jahresrechnung 2018		Budget 2018		Jahresrechnung 2017	
		Aufwand	Ertrag	Aufwand	Ertrag	Aufwand	Ertrag
1506.3010.03	Sold für Fremdaufgaben	3 850.00		2 000		2 392.50	
1506.3010.04	Sold für Übungen	19 740.00		25 000		23 519.35	
1506.3010.05	Sold für Ernstfalleinsätze	15 180.00		5 000		2 450.00	
1506.3010.06	Sold für Kurse und übrige Einsätze	0.00		500		0.00	
1506.3050.01	AG-Beiträge AHV, IV, EO, ALV, Verwaltungskosten	324.05		0		324.05	
1506.3053.01	AG-Beiträge an Unfallversicherungen	0.00		500		0.00	
1506.3054.01	AG-Beiträge an Familienausgleichskasse	45.00		0		45.00	
1506.3090.01	Aus- und Weiterbildung des Personals	0.00		5 000		1 417.60	
1506.3099.01	Übriger Personalaufwand	6 999.40		8 000		3 067.15	
1506.3100.01	Büromaterial	770.10		1 500		548.78	
1506.3101.01	Betriebs-, Verbrauchsmaterial, Treibstoff	6 607.75		2 500		4 998.70	
1506.3102.01	Drucksachen, Publikationen	166.00		1 000		522.00	
1506.3103.01	Fachliteratur, Zeitschriften	150.00		0		150.00	
1506.3111.01	Anschaffungen Maschinen, Geräte und Fahrzeuge.	28 216.05		24 100		18 574.80	
1506.3112.01	Anschaffungen Kleider, Wäsche, Vorhänge	19 062.95		32 400		6 364.55	
1506.3120.01	Wasser, Abwasser, Strom, Abfall	46.55		3 000		238.65	
1506.3130.01	Telefonie, Internet, Porti, Gebühren	8 880.86		4 700		6 416.71	
1506.3130.02	Mitglieder- und Verbandsbeiträge	1 047.85		900		1 588.85	
1506.3134.01	Sach- und Haftpflichtversicherungsprämien	6 612.90		8 700		6 753.00	
1506.3137.01	Steuern und Abgaben	600.00		0		120.00	
1506.3144.01	Unterhalt Hochbauten, Gebäude	2 938.45		0		1 952.75	
1506.3151.01	Unterhalt Apparate, Maschinen, Geräte, Fahrzeuge, Werkzeuge	10 759.10		6 000		4 640.20	
1506.3159.01	Unterhalt Korpsmaterial	78.65		3 500		413.55	
1506.3161.01	Mieten, Benützungskosten Anlagen	80.00		0		300.00	
1506.3170.01	Reisekosten und Spesen	3 614.30		1 500		3 411.65	
1506.3190.01	Schadenersatzleistungen	0.00		0		226.00	
1506.3199.01	Feuerwehrkommissionskredit	3 090.40		3 500		0.00	
1506.3199.02	Übriger Betriebsaufwand Ernstfalleinsätze	1 099.15		0		2 556.50	
1506.3300.60	Planmässige Abschreibungen Mobilien VV	9 366.35		8 050		6 873.35	
1506.3300.99	Verrechnete planmässige Abschreibungen (bish. VV)	2 593.65		3 000		2 593.65	
1506.3400.01	Verzinsung laufende Verbindlichkeiten	0.00		300		0.00	
1506.3510.01	Einlagen in Spezialfinanzierungen EK	0.00		0		225 713.00	
1506.3612.01	Betriebskostenanteil FW-Magazin / TLF-Beitrag	5 836.25		6 000		4 479.95	
1506.3612.02	Mietzins FW-Magazin Schwarzenegg	15 570.00		18 200		18 165.00	
1506.3612.03	Mietzins FW-Magazin Eriz	3 675.00		3 550		3 675.00	
1506.3612.04	Entschädigung Sitzgemeinde	1 000.00		1 000		1 240.00	
1506.4260.01	Rückerstattungen Dritter		8 470.30		5 900		2 522.50
1506.4260.02	Rückerstattungen Ernstfalleinsatzkosten		7 371.80		0		470.00

Erfolgsrechnung

Funktionale Gliederung 1.1.2018 bis 31.12.2018

Oberlangenegg

		Jahresrechnung 2018		Budget 2018		Jahresrechnung 2017	
		Aufwand	Ertrag	Aufwand	Ertrag	Aufwand	Ertrag
1506.4270.01	Bussen		2 400.00		1 000		3 500.00
1506.4400.01	Zinsen flüssige Mittel		10.30		0		13.40
1506.4510.01	Entnahme aus Spezialfinanzierung RA		25 584.10		38 200		0.00
1506.4611.01	Entschädigung von GVB		31 183.00		31 300		257 128.00
1506.4612.01	Betriebsbeiträge Vertragsgemeinden		120 652.71		115 800		111 868.39
1506.4612.02	Betriebsbeiträge übrige Gemeinden		5 750.00		5 700		5 750.00
16	Verteidigung	19 089.25		22 300		11 148.70	
	Nettoergebnis		19 089.25		22 300		11 148.70
161	Militärische Verteidigung	9 085.50		10 000			
	Nettoergebnis		9 085.50		10 000		
1610	Militärische Verteidigung	9 085.50		10 000			
	Nettoergebnis		9 085.50		10 000		
1610.3144.02	Unterhalt Scheibenstand	9 085.50		10 000		0.00	
162	Zivile Verteidigung	10 003.75		12 300		11 148.70	
	Nettoergebnis		10 003.75		12 300		11 148.70
1620	Zivilschutz	10 003.75		12 300		11 148.70	
	Nettoergebnis		10 003.75		12 300		11 148.70
1620.3134.01	Sachversicherungsprämien	181.55		200		197.45	
1620.3170.01	Reisekosten und Spesen, Verpflegung Zivilschutzsätze	0.00		300		0.00	
1620.3612.01	Entschädigungen an Gemeinden und Gemeindeverbände	9 532.95		11 500		10 663.10	
1620.3910.01	Interne Verrechnung von Dienstleistungen	289.25		300		288.15	
2	Bildung	581 979.98	104 458.52	568 000	69 100	534 393.93	100 967.75
	Nettoergebnis		477 521.46		498 900		433 426.18
21	Obligatorische Schule	579 521.13	104 458.52	564 100	69 100	531 502.73	100 967.75
	Nettoergebnis		475 062.61		495 000		430 534.98
211	Eingangsstufe	75 254.80	14 401.25	65 000		43 497.30	7 138.20
	Nettoergebnis		60 853.55		65 000		36 359.10
2110	Kindergarten	33 027.55	6 597.00	40 300		43 497.30	7 138.20
	Nettoergebnis		26 430.55		40 300		36 359.10
2110.3090.01	Aus- und Weiterbildung des Personals	0.00		600		420.00	
2110.3099.01	Übriger Personalaufwand	0.00		0		81.75	
2110.3104.01	Lehrmittel, Kindergartenmaterial	1 761.60		3 700		3 744.25	

Erfolgsrechnung

Funktionale Gliederung 1.1.2018 bis 31.12.2018

Oberlangenegg		Jahresrechnung 2018		Budget 2018		Jahresrechnung 2017	
		Aufwand	Ertrag	Aufwand	Ertrag	Aufwand	Ertrag
2110.3104.02	Bildungsgutschein für Angebot der Schule	0.00		1 800		0.00	
2110.3119.01	Anschaffung Mobiliar Kindergarten	0.00		2 000		1 558.45	
2110.3130.01	Telefonie, Internet, Porti, Gebühren	304.80		400		336.50	
2110.3134.01	Schülerunfallversicherungsprämien	69.85		100		90.20	
2110.3170.01	Reisekosten und Spesen	0.00		100		347.20	
2110.3171.01	Exkursionen, Schulreisen und Lager	497.05		100		15.50	
2110.3199.01	Examen, Schulweihnacht	0.00		500		202.45	
2110.3611.01	Lastenausgleich Lehrergehaltskosten	30 394.25		30 500		36 701.00	
2110.3612.02	Schulkostenbeitrag an andere Gemeinden	0.00		500		0.00	
2110.4260.01	Rückerstattungen Dritter		0.00		0		150.00
2110.4611.01	Entschädigungen vom Kanton (Schülerbeiträge)		6 597.00		0		6 988.20
2111	Basisstufe	42 227.25	7 804.25	24 700			
	Nettoergebnis		34 423.00		24 700		
2111.3611.01	Lastenausgleich Lehrergehaltskosten	42 227.25		24 700		0.00	
2111.4611.01	Entschädigungen vom Kanton (Schülerbeiträge)		7 804.25		0		0.00
212	Primarstufe	213 791.15	11 618.22	181 400	7 600	181 378.80	16 680.60
	Nettoergebnis		202 172.93		173 800		164 698.20
2120	Primarstufe (Basisstufe + Mittelstufe)	213 791.15	11 618.22	181 400	7 600	181 378.80	16 680.60
	Nettoergebnis		202 172.93		173 800		164 698.20
2120.3020.01	Löhne der Lehrpersonen (freiwilliger Schulunterricht)	2 232.00		7 100		5 412.00	
2120.3050.01	AG-Beiträge AHV, IV, EO, ALV, Verwaltungskosten	0.00		400		0.00	
2120.3053.01	AG-Beiträge an Unfallversicherungen	13.05		100		31.50	
2120.3054.01	AG-Beiträge an Familienausgleichskasse	0.00		50		0.00	
2120.3055.01	AG-Beiträge an Krankentaggeldversicherungen	0.00		50		0.00	
2120.3090.01	Aus- und Weiterbildung des Personals	145.20		1 500		1 533.00	
2120.3099.01	Übriger Personalaufwand	2 538.70		1 000		408.80	
2120.3101.01	Betriebs-, Verbrauchsmaterial	598.05		1 000		516.20	
2120.3102.01	Drucksachen, Publikationen	1 692.00		3 000		1 506.00	
2120.3103.01	Fachliteratur, Zeitschriften	362.35		200		98.55	
2120.3104.01	Lehrmittel, Schulmaterial	15 826.25		14 900		9 345.00	
2120.3104.02	Lehrmittel, Schulmaterial (Werken techn./textil)	4 450.00		5 500		4 107.20	
2120.3104.03	Lehrmittel, Schulmaterial (Angebot der Schule)	277.00		400		156.55	
2120.3104.04	Bildungsgutscheine für Angebot der Schule	3 600.00		7 800		3 246.80	
2120.3105.01	Lebensmittel, Pausenfrüchte	0.00		500		0.00	
2120.3113.01	Anschaffung Hardware, IT-Geräte	3 002.50		3 200		3 640.80	
2120.3118.01	Anschaffung Software, Lizenzen	734.10		1 000		357.10	
2120.3119.01	Anschaffung Schulmobiliar	34 068.95		2 400		378.70	

Erfolgsrechnung

Funktionale Gliederung 1.1.2018 bis 31.12.2018

Oberlangenegg

		Jahresrechnung 2018		Budget 2018		Jahresrechnung 2017	
		Aufwand	Ertrag	Aufwand	Ertrag	Aufwand	Ertrag
2120.3119.02	Anschaffung Sportgeräte, Turnmaterial	362.90		1 000		866.00	
2120.3130.01	Telefonie, Internet, Porti, Gebühren	1 294.05		2 500		546.80	
2120.3133.01	Informatik-Nutzungsaufwand	29.25		100		14.40	
2120.3134.01	Sachversicherungsprämien	653.65		800		710.90	
2120.3134.02	Schülerunfallversicherungsprämien	315.55		300		254.20	
2120.3151.01	Unterhalt Apparate, Maschinen, Geräte, Fahrzeuge, Werkzeuge	230.90		1 500		1 372.60	
2120.3153.01	Informatik-Unterhalt (Hardware)	1 587.65		2 000		1 037.85	
2120.3158.01	Informatik-Unterhalt (Software)	2 987.45		1 000		2 567.65	
2120.3160.01	Miete Turnhallenbenützung extern	840.00		900		840.00	
2120.3171.01	Exkursionen, Schulreisen und Lager	2 456.05		1 600		2 150.00	
2120.3199.01	Examen, Schulweihnacht	1 242.90		2 000		1 637.30	
2120.3611.01	Lastenausgleich Lehrergehaltskosten	88 615.70		82 600		95 452.05	
2120.3612.01	Gehaltskostenbeitrag an andere Gemeinden (inkl. IBEM)	32 852.95		33 000		31 965.90	
2120.3612.02	Schulkostenbeitrag an andere Gemeinden (inkl. IBEM)	10 782.00		2 000		11 224.95	
2120.4260.01	Rückerstattungen Dritter		3 147.22		500		3 039.75
2120.4260.02	Rückerstattungen Dritter (Angebot der Schule)		3 500.00		7 100		2 616.80
2120.4260.03	Gehaltskostenbeitrag von anderen Gemeinden		0.00		0		6 824.05
2120.4611.01	Entschädigungen vom Kanton (Schülerbeiträge)		4 339.00		0		0.00
2120.4611.02	Entschädigungen vom Kanton (IBEM)		632.00		0		0.00
2120.4612.01	Schulkostenbeitrag von anderen Gemeinden		0.00		0		4 200.00
213	Oberstufe	198 144.58	60 957.50	204 400	42 000	217 479.45	53 711.10
	Nettoergebnis		137 187.08		162 400		163 768.35
2130	Sekundarstufe I	198 144.58	60 957.50	204 400	42 000	217 479.45	53 711.10
	Nettoergebnis		137 187.08		162 400		163 768.35
2130.3134.01	Schülerunfallversicherungsprämien	123.00		0		114.80	
2130.3611.01	Gehaltskostenbeitrag an Kanton (Gymnasium)	281.60		0		11 181.75	
2130.3611.02	Schulgelder an Kanton (Gymnasium)	0.00		0		5 160.00	
2130.3612.01	Gehaltskostenbeitrag an OSZ Unterlangenegg	97 583.85		101 200		91 078.10	
2130.3612.02	Schulkostenbeitrag an OSZ Unterlangenegg	49 057.58		52 500		53 957.50	
2130.3612.03	Gehaltskostenbeitrag an andere Gemeinden	4 854.75		4 100		7 830.75	
2130.3612.04	Schulkostenbeitrag an andere Gemeinden	2 549.20		2 600		4 370.00	
2130.3612.05	Investitionsfolgekosten OSZ Unterlangenegg (Abschr./Zins)	43 694.60		44 000		43 786.55	
2130.4611.01	Entschädigungen vom Kanton (Schülerbeiträge)		60 957.50		42 000		53 711.10
214	Musikschulen	107.00		1 000		623.45	
	Nettoergebnis		107.00		1 000		623.45
2140	Musikschulen	107.00		1 000		623.45	

Erfolgsrechnung

Funktionale Gliederung 1.1.2018 bis 31.12.2018

Oberlangenegg

		Jahresrechnung 2018		Budget 2018		Jahresrechnung 2017	
		Aufwand	Ertrag	Aufwand	Ertrag	Aufwand	Ertrag
	Nettoergebnis		107.00		1 000		623.45
2140.3636.01	Beitrag an Musikschulen	107.00		1 000		623.45	
217	Schulliegenschaften	66 154.70	4 730.55	85 000	9 000	60 713.40	10 313.25
	Nettoergebnis		61 424.15		76 000		50 400.15
2170	Schulliegenschaften	66 154.70	4 730.55	85 000	9 000	60 713.40	10 313.25
	Nettoergebnis		61 424.15		76 000		50 400.15
2170.3010.01	Löhne Betriebspersonal (Hauswarte)	30 992.75		32 000		30 203.20	
2170.3010.02	Löhne übriges Betriebspersonal	63.30		500		0.00	
2170.3050.01	AG-Beiträge AHV, IV, EO, ALV, Verwaltungskosten	1 921.65		2 100		1 815.80	
2170.3052.01	AG-Beiträge an Pensionskassen	1 801.20		1 900		1 847.40	
2170.3053.01	AG-Beiträge an Unfallversicherungen	526.35		500		533.25	
2170.3054.01	AG-Beiträge an Familienausgleichskasse	540.60		600		510.75	
2170.3055.01	AG-Beiträge an Krankentaggeldversicherungen	143.80		200		135.30	
2170.3101.01	Betriebs-, Verbrauchsmaterial	1 783.80		3 000		2 404.60	
2170.3102.01	Drucksachen, Publikationen	0.00		200		0.00	
2170.3111.01	Anschaffung Maschinen, Geräte und Fahrzeuge	99.00		1 000		3 626.00	
2170.3111.02	Anschaffung Mobiliar für Mietwohnungen	0.00		2 500		0.00	
2170.3120.01	Wasser, Abwasser, Strom, Abfall	5 455.60		6 000		5 379.45	
2170.3120.02	Heizung	6 266.10		8 500		6 330.00	
2170.3130.01	Dienstleistungen Dritter	1 324.00		0		0.00	
2170.3132.01	Honorare externe Berater, Gutachter, Fachexperten etc.	0.00		0		859.25	
2170.3134.01	Sachversicherungsprämien	3 969.30		4 200		4 105.75	
2170.3144.01	Unterhalt Hochbauten, Gebäude	5 844.25		20 000		1 220.10	
2170.3151.01	Unterhalt Apparate, Maschinen, Geräte, Fahrzeuge, Werkzeuge	247.30		1 500		1 103.55	
2170.3300.04	Planmässige Abschreibungen Sachanlagen	4 138.70		0		0.00	
2170.3910.01	Interne Verrechnung von Dienstleistungen	1 037.00		300		639.00	
2170.4260.01	Rückerstattungen Dritter (Nebenkosten)		1 041.85		1 500		2 583.25
2170.4260.02	Rückerstattungen Dritter		65.60		0		0.00
2170.4310.01	Aktivierbare Eigenleistungen auf Sachanlagen		833.10		0		0.00
2170.4470.00	Liegenschaftserträge, Mietzinse		2 360.00		7 100		7 080.00
2170.4472.01	Vergütung für Benützungen Schulanlage		430.00		400		650.00
219	Obligatorische Schule	26 068.90	12 751.00	27 300	10 500	27 810.33	13 124.60
	Nettoergebnis		13 317.90		16 800		14 685.73
2190	Schulleitung und Schulverwaltung	6 401.90	120.80	4 500		6 637.08	146.60
	Nettoergebnis		6 281.10		4 500		6 490.48

Erfolgsrechnung

Funktionale Gliederung 1.1.2018 bis 31.12.2018

Oberlangenegg		Jahresrechnung 2018		Budget 2018		Jahresrechnung 2017	
		Aufwand	Ertrag	Aufwand	Ertrag	Aufwand	Ertrag
2190.3130.01	Kostenanteil regionales Schulsekretariat	5 964.20		4 000		6 101.78	
2190.3170.01	Reisekosten und Spesen	437.70		500		535.30	
2190.4260.01	Rückerstattungen Dritter		120.80		0		146.60
2192	Schulbibliothek	2 077.70		2 900		1 549.05	
	Nettoergebnis		2 077.70		2 900		1 549.05
2192.3101.01	Betriebs-, Verbrauchsmaterial	0.00		100		0.00	
2192.3103.01	Fachliteratur, Zeitschriften	1 123.20		1 500		1 549.05	
2192.3118.01	Anschaffung Software, Lizenzen	954.50		1 300		0.00	
2195	Schülertransporte	17 589.30	12 630.20	19 900	10 500	19 624.20	12 978.00
	Nettoergebnis		4 959.10		9 400		6 646.20
2195.3000.01	Löhne, Tag- und Sitzungsgelder Schulbusfahrer	240.00		0		0.00	
2195.3010.01	Löhne Schülertransportpersonal	7 929.70		7 500		6 985.60	
2195.3050.01	AG-Beiträge AHV, IV, EO, ALV, Verwaltungskosten	507.40		500		447.00	
2195.3053.01	AG-Beiträge an Unfallversicherungen	137.05		150		119.75	
2195.3054.01	AG-Beiträge an Familienausgleichskasse	142.70		200		125.75	
2195.3055.01	AG-Beiträge an Krankentaggeldversicherungen	38.00		50		33.30	
2195.3090.01	Aus- und Weiterbildung des Personals	580.00		600		720.00	
2195.3101.01	Betriebs-, Verbrauchsmaterial	26.80		100		0.00	
2195.3101.02	Treibstoff Schulbus	1 103.65		1 200		895.65	
2195.3134.01	Sachversicherungsprämien	2 802.50		2 900		2 802.50	
2195.3137.01	Steuern und Abgaben	740.25		800		800.25	
2195.3151.01	Unterhalt Schulbus	758.25		3 000		3 841.20	
2195.3160.01	Miete Einstellraum Schulbus	320.00		400		320.00	
2195.3170.01	Reisekosten für Schülertransporte (Primarschule)	2 263.00		2 000		2 377.20	
2195.3170.02	Reisekosten für Schülertransporte (Kindergarten)	0.00		500		156.00	
2195.4240.01	Benützungsgebühren Schulbus		711.40		500		513.00
2195.4260.01	Rückerstattungen Dritter		788.80		0		745.00
2195.4631.01	Beiträge vom Kanton		11 130.00		10 000		11 720.00
29	Übriges Bildungswesen	2 458.85		3 900		2 891.20	
	Nettoergebnis		2 458.85		3 900		2 891.20
291	Verwaltung	2 173.85		3 600		2 606.80	
	Nettoergebnis		2 173.85		3 600		2 606.80
2910	Verwaltung (Schulkommission)	2 173.85		3 600		2 606.80	
	Nettoergebnis		2 173.85		3 600		2 606.80
2910.3000.01	Löhne, Tag- und Sitzungsgelder Schulkommission	1 830.00		3 000		1 940.00	
2910.3099.01	Übriger Personalaufwand	293.85		300		536.80	

Erfolgsrechnung

Funktionale Gliederung 1.1.2018 bis 31.12.2018

Oberlangenegg

		Jahresrechnung 2018		Budget 2018		Jahresrechnung 2017	
		Aufwand	Ertrag	Aufwand	Ertrag	Aufwand	Ertrag
2910.3170.01	Reisekosten und Spesen	50.00		300		130.00	
299	Bildung	285.00		300		284.40	
	Nettoergebnis		285.00		300		284.40
2991	Erwachsenenbildung	285.00		300		284.40	
	Nettoergebnis		285.00		300		284.40
2991.3636.01	Beiträge an private Organisationen ohne Erwerbszweck	285.00		300		284.40	
3	Kultur, Sport und Freizeit, Kirche	8 377.20		12 400		7 522.50	263.50
	Nettoergebnis		8 377.20		12 400		7 259.00
32	Kultur, übrige	6 888.40		6 300		5 514.10	
	Nettoergebnis		6 888.40		6 300		5 514.10
322	Konzert und Theater	1 000.00		1 000		1 000.00	
	Nettoergebnis		1 000.00		1 000		1 000.00
3220	Konzert und Theater	1 000.00		1 000		1 000.00	
	Nettoergebnis		1 000.00		1 000		1 000.00
3220.3636.01	Beiträge an Musikgesellschaft	1 000.00		1 000		1 000.00	
329	Kultur	5 888.40		5 300		4 514.10	
	Nettoergebnis		5 888.40		5 300		4 514.10
3290	Übrige Kultur	5 888.40		5 300		4 514.10	
	Nettoergebnis		5 888.40		5 300		4 514.10
3290.3010.01	Löhne Betriebspersonal Bundesfeier	236.90		400		292.10	
3290.3050.01	AG-Beiträge AHV, IV, EO, ALV, Verwaltungskosten	8.25		50		18.70	
3290.3053.01	AG-Beiträge an Unfallversicherungen	9.20		30		20.90	
3290.3054.01	AG-Beiträge an Familienausgleichskasse	2.30		10		5.25	
3290.3055.01	AG-Beiträge an Krankentaggeldversicherungen	0.60		10		1.40	
3290.3161.01	Fahrzeug- und Maschinenentschädigungen	156.00		300		277.00	
3290.3199.01	Bundesfeier	3 652.35		2 000		1 819.25	
3290.3199.02	Ehrungen, Empfänge	0.00		500		127.90	
3290.3632.01	Beiträge an Kulturförderung Region Thun	1 037.00		1 100		1 037.00	
3290.3910.01	Interne Verrechnung von Dienstleistungen	785.80		900		914.60	
33	Medien	382.30		400		218.30	
	Nettoergebnis		382.30		400		218.30
332	Massenmedien	382.30		400		218.30	

Erfolgsrechnung

Funktionale Gliederung 1.1.2018 bis 31.12.2018

Oberlangenegg

		Jahresrechnung 2018		Budget 2018		Jahresrechnung 2017	
		Aufwand	Ertrag	Aufwand	Ertrag	Aufwand	Ertrag
	Nettoergebnis		382.30		400		218.30
3320	Massenmedien	382.30		400		218.30	
	Nettoergebnis		382.30		400		218.30
3320.3130.01	Betreuung Homepage	256.10		300		118.80	
3320.3133.01	Informatik-Nutzungsaufwand Homepage	126.20		100		99.50	
34	Sport und Freizeit	1 106.50		5 700		1 790.10	263.50
	Nettoergebnis		1 106.50		5 700		1 526.60
341	Sport	400.00		900		400.00	
	Nettoergebnis		400.00		900		400.00
3410	Sport	400.00		900		400.00	
	Nettoergebnis		400.00		900		400.00
3410.3199.01	Sportlerehrungen, Empfänge	0.00		500		0.00	
3410.3636.01	Beiträge an Sport- und Schiessvereine	400.00		400		400.00	
342	Freizeit	706.50		4 800		1 390.10	263.50
	Nettoergebnis		706.50		4 800		1 126.60
3420	Freizeit (Wanderwege)	706.50		4 800		1 390.10	263.50
	Nettoergebnis		706.50		4 800		1 126.60
3420.3010.01	Löhne Betriebspersonal	0.00		500		0.00	
3420.3050.01	AG-Beiträge AHV, IV, EO, ALV, Verwaltungskosten	0.00		50		0.00	
3420.3053.01	AG-Beiträge an Unfallversicherungen	0.00		50		0.00	
3420.3054.01	AG-Beiträge an Familienausgleichskasse	0.00		50		0.00	
3420.3055.01	AG-Beiträge an Krankentaggeldversicherungen	0.00		50		0.00	
3420.3101.01	Betriebs-, Verbrauchsmaterial	0.00		1 000		467.55	
3420.3103.01	Fachliteratur, Zeitschriften	0.00		300		0.00	
3420.3141.01	Unterhalt Wanderwege	356.50		2 000		422.55	
3420.3161.01	Fahrzeug- und Maschinenentschädigungen	0.00		500		0.00	
3420.3636.01	Beiträge an private Organisationen ohne Erwerbszweck	350.00		300		500.00	
3420.4260.01	Rückerstattungen Dritter		0.00		0		263.50
4	Gesundheit	2 133.35		2 800		2 029.75	
	Nettoergebnis		2 133.35		2 800		2 029.75
42	Ambulante Krankenpflege	400.00		400		400.00	
	Nettoergebnis		400.00		400		400.00

Erfolgsrechnung

Funktionale Gliederung 1.1.2018 bis 31.12.2018

Oberlangenegg

		Jahresrechnung 2018		Budget 2018		Jahresrechnung 2017	
		Aufwand	Ertrag	Aufwand	Ertrag	Aufwand	Ertrag
421	Ambulante Krankenpflege	400.00		400		400.00	
	Nettoergebnis		400.00		400		400.00
4210	Ambulante Krankenpflege	400.00		400		400.00	
	Nettoergebnis		400.00		400		400.00
4210.3636.01	Beiträge an Spitex, Samariterverein	400.00		400		400.00	
43	Gesundheit	1 733.35		2 400		1 629.75	
	Nettoergebnis		1 733.35		2 400		1 629.75
433	Schulgesundheitsdienst	1 733.35		2 400		1 629.75	
	Nettoergebnis		1 733.35		2 400		1 629.75
4330	Schulgesundheitsdienst	629.25		1 000		435.00	
	Nettoergebnis		629.25		1 000		435.00
4330.3010.01	Löhne Läusekontrolle	76.35		200		0.00	
4330.3050.01	AG-Beiträge AHV, IV, EO, ALV, Verwaltungskosten	4.90		50		0.00	
4330.3053.01	AG-Beiträge an Unfallversicherungen	1.30		20		0.00	
4330.3054.01	AG-Beiträge an Familienausgleichskasse	1.35		20		0.00	
4330.3055.01	AG-Beiträge an Krankentaggeldversicherungen	0.35		10		0.00	
4330.3101.01	Betriebs-, Verbrauchsmaterial	0.00		100		0.00	
4330.3136.01	Honorare privatärztlicher Tätigkeit	545.00		600		435.00	
4331	Schulzahnpflege	1 104.10		1 400		1 194.75	
	Nettoergebnis		1 104.10		1 400		1 194.75
4331.3010.01	Löhne Schulzahnpflegeinstructor/in	0.00		200		178.00	
4331.3053.01	AG-Beiträge an Unfallversicherungen	0.00		50		1.00	
4331.3101.01	Betriebs-, Verbrauchsmaterial	0.00		100		98.85	
4331.3136.01	Aufklärungs- und Untersuchungskosten	1 104.10		1 000		904.40	
4331.3170.01	Reisekosten und Spesen	0.00		50		12.50	
5	Soziale Sicherheit	360 218.20		382 500		363 646.65	9 999.00
	Nettoergebnis		360 218.20		382 500		353 647.65
52	Invalidität	120.00		200		120.00	
	Nettoergebnis		120.00		200		120.00
524	Leistungen an Invalide	120.00		200		120.00	
	Nettoergebnis		120.00		200		120.00
5240	Leistungen an Invalide	120.00		200		120.00	

Erfolgsrechnung

Funktionale Gliederung 1.1.2018 bis 31.12.2018

Oberlangenegg

		Jahresrechnung 2018		Budget 2018		Jahresrechnung 2017	
		Aufwand	Ertrag	Aufwand	Ertrag	Aufwand	Ertrag
	Nettoergebnis		120.00		200		120.00
5240.3636.01	Beiträge an Behindertenorganisationen	120.00		200		120.00	
53	Alter + Hinterlassene	118 692.05		115 900		108 517.95	9 999.00
	Nettoergebnis		118 692.05		115 900		98 518.95
531	Alters- und Hinterlassenenversicherung AHV	9 626.70		9 000		7 125.00	
	Nettoergebnis		9 626.70		9 000		7 125.00
5310	Alters- und Hinterlassenenversicherung AHV	9 626.70		9 000		7 125.00	
	Nettoergebnis		9 626.70		9 000		7 125.00
5310.3612.01	Entschädigung an Gemeinde Buchholterberg	9 626.70		9 000		7 125.00	
532	Ergänzungsleistungen AHV / IV	107 809.00		104 700		99 329.00	
	Nettoergebnis		107 809.00		104 700		99 329.00
5320	Ergänzungsleistungen AHV / IV	107 809.00		104 700		99 329.00	
	Nettoergebnis		107 809.00		104 700		99 329.00
5320.3631.01	Gemeindeanteil Lastenausgleich EL	107 809.00		104 700		99 329.00	
534	Wohnen im Alter						9 999.00
	Nettoergebnis					9 999.00	
5340	Wohnen im Alter						9 999.00
	Nettoergebnis					9 999.00	
5340.4410.01	Gewinne aus Verkäufen von Finanzanlagen FV		0.00		0		9 999.00
535	Leistungen an das Alter	1 256.35		2 200		2 063.95	
	Nettoergebnis		1 256.35		2 200		2 063.95
5350	Leistungen an das Alter	1 256.35		2 200		2 063.95	
	Nettoergebnis		1 256.35		2 200		2 063.95
5350.3199.01	Kostenanteil regionale Alterskommission	286.35		400		293.95	
5350.3636.01	Beiträge an gemeinnützige Vereine und Organisationen	970.00		1 800		1 770.00	
54	Familie und Jugend	2 067.00		3 200		3 846.45	
	Nettoergebnis		2 067.00		3 200		3 846.45
541	Familienzulagen	1 967.00		1 900		2 515.00	
	Nettoergebnis		1 967.00		1 900		2 515.00
5410	Familienzulagen	1 967.00		1 900		2 515.00	
	Nettoergebnis		1 967.00		1 900		2 515.00

Erfolgsrechnung

Funktionale Gliederung 1.1.2018 bis 31.12.2018

Oberlangenegg

		Jahresrechnung 2018		Budget 2018		Jahresrechnung 2017	
		Aufwand	Ertrag	Aufwand	Ertrag	Aufwand	Ertrag
5410.3631.01	Gemeindeanteil Lastenausgleich Familienzulagen	1 967.00		1 900		2 515.00	
544	Jugendschutz	100.00		300		152.00	
	Nettoergebnis		100.00		300		152.00
5440	Jugendschutz allgemein	100.00		300		152.00	
	Nettoergebnis		100.00		300		152.00
5440.3130.01	Dienstleistungen Dritter (Elternbriefe)	0.00		200		52.00	
5440.3636.01	Beiträge an private Organisationen ohne Erwerbszweck	100.00		100		100.00	
545	Leistungen an Familien			1 000		1 179.45	
	Nettoergebnis				1 000		1 179.45
5451	Kinderkrippen und Kinderhorte			1 000		1 179.45	
	Nettoergebnis				1 000		1 179.45
5451.3612.01	Entschädigungen an Gemeinden und Gemeindeverbände	0.00		1 000		1 179.45	
57	Sozialhilfe und Asylwesen	239 339.15		263 200		251 162.25	
	Nettoergebnis		239 339.15		263 200		251 162.25
579	Sozialhilfe	239 339.15		263 200		251 162.25	
	Nettoergebnis		239 339.15		263 200		251 162.25
5796	Regionaler Sozialdienst	5 168.85		10 000		4 363.10	
	Nettoergebnis		5 168.85		10 000		4 363.10
5796.3612.01	Entschädigung an Gemeinde Steffisburg	5 168.85		10 000		4 363.10	
5799	Lastenausgleich Sozialhilfe	234 170.30		253 200		246 799.15	
	Nettoergebnis		234 170.30		253 200		246 799.15
5799.3611.01	Gemeindeanteil Lastenausgleich Sozialhilfe	234 170.30		253 200		246 799.15	
6	Verkehr und Nachrichtenübermittlung	164 026.10	42 806.50	191 900	43 800	164 775.20	42 498.20
	Nettoergebnis		121 219.60		148 100		122 277.00
61	Strassenverkehr	94 475.05	21 304.50	120 500	15 800	98 503.40	17 838.20
	Nettoergebnis		73 170.55		104 700		80 665.20
615	Gemeindestrassen	94 475.05	21 304.50	113 500	15 800	98 503.40	17 838.20
	Nettoergebnis		73 170.55		97 700		80 665.20
6150	Gemeindestrassen	94 001.35	13 024.50	112 800	13 500	96 761.70	15 473.15
	Nettoergebnis		80 976.85		99 300		81 288.55

Erfolgsrechnung

Funktionale Gliederung 1.1.2018 bis 31.12.2018

Oberlangenegg		Jahresrechnung 2018		Budget 2018		Jahresrechnung 2017	
		Aufwand	Ertrag	Aufwand	Ertrag	Aufwand	Ertrag
6150.3010.01	Löhne Betriebspersonal	15 684.90		27 000		16 638.80	
6150.3049.01	Übrige Zulagen (Kleider-Entschädigungen)	0.00		100		0.00	
6150.3050.01	AG-Beiträge AHV, IV, EO, ALV, Verwaltungskosten	1 003.65		1 800		1 064.70	
6150.3052.01	AG-Beiträge an Pensionskassen	- 1 929.60		2 100		1 929.60	
6150.3053.01	AG-Beiträge an Unfallversicherungen	290.00		400		296.90	
6150.3054.01	AG-Beiträge an Familienausgleichskasse	282.30		500		299.50	
6150.3055.01	AG-Beiträge an Krankentaggeldversicherungen	75.10		200		79.35	
6150.3101.01	Betriebs-, Verbrauchsmaterial (allg. Unterhalt)	8 408.05		10 000		6 655.90	
6150.3101.02	Betriebs-, Verbrauchsmaterial (Strassenbeleuchtung)	0.00		500		0.00	
6150.3101.03	Strassensignalisationsmaterial	0.00		500		0.00	
6150.3111.01	Anschaffung Maschinen, Geräte und Fahrzeuge	0.00		1 000		0.00	
6150.3112.01	Anschaffung Kleider	575.60		0		0.00	
6150.3120.01	Wasser, Abwasser, Strom, Abfall	484.00		500		566.00	
6150.3120.02	Strom öffentliche Strassenbeleuchtung	1 165.00		2 000		1 479.65	
6150.3130.01	Dienstleistungen Dritter	8 417.65		0		0.00	
6150.3134.01	Sachversicherungsprämien	68.10		100		74.05	
6150.3141.01	Unterhalt Strassen / Verkehrswege	24 215.05		5 000		5 250.95	
6150.3141.02	Unterhalt Strassenbeleuchtung	0.00		500		1 782.30	
6150.3141.03	Schneeräumung durch Dritte	20 834.70		40 000		48 631.70	
6150.3141.04	Unterhalt Verkehrssignale, Verkehrsspiegel, Strassenmarkierungen	4 079.40		4 000		1 381.15	
6150.3151.01	Unterhalt Apparate, Maschinen, Geräte, Fahrzeuge, Werkzeuge	25.95		2 000		0.00	
6150.3161.01	Fahrzeug- und Maschinenentschädigungen	6 996.50		10 000		7 075.50	
6150.3161.02	Miete Streusalzsilos	1 273.55		1 500		1 503.00	
6150.3170.01	Reisekosten und Spesen	0.00		100		0.00	
6150.3300.10	Planmässige Abschreibungen Sachanlagen	1 282.20		2 000		1 282.20	
6150.3612.90	Interne Verrechnung von Betriebskosten (Spez.fin.)	769.25		1 000		770.45	
6150.4260.01	Rückerstattungen Dritter		0.00		0		135.00
6150.4612.90	Interne Verrechnungen von Dienstleistungen (Spezialfinanzierungen)		5 395.00		5 700		5 111.20
6150.4631.01	Beiträge vom Kanton		452.00		1 000		1 312.75
6150.4910.01	Interne Verrechnung von Dienstleistungen		7 177.50		6 800		8 914.20
6155	Parkplätze	473.70	8 280.00	700	2 300	1 741.70	2 365.05
	Nettoergebnis	7 806.30		1 600		623.35	
6155.3120.01	Strom Parkplatz Wolfrichte	473.70		700		443.55	
6155.3141.01	Unterhalt Parkplatz	0.00		0		1 298.15	
6155.4240.01	Benützungsgebühren Parkplatz Wolfrichte		7 600.00		1 600		1 900.00
6155.4260.01	Rückerstattungen Dritter		680.00		700		465.05

Erfolgsrechnung

Funktionale Gliederung 1.1.2018 bis 31.12.2018

Oberlangenegg

		Jahresrechnung 2018		Budget 2018		Jahresrechnung 2017	
		Aufwand	Ertrag	Aufwand	Ertrag	Aufwand	Ertrag
618	Privatstrassen			7 000			
	Nettoergebnis				7 000		
6180	Privatstrassen			7 000			
	Nettoergebnis				7 000		
6180.3637.01	Beiträge an Privatstrassen	0.00		7 000		0.00	
62	Öffentlicher Verkehr	69 551.05	21 502.00	71 400	28 000	66 271.80	24 660.00
	Nettoergebnis		48 049.05		43 400		41 611.80
622	Regionalverkehr	1 889.00		1 900		1 889.00	
	Nettoergebnis		1 889.00		1 900		1 889.00
6220	Regionalverkehr	1 889.00		1 900		1 889.00	
	Nettoergebnis		1 889.00		1 900		1 889.00
6220.3635.01	Beitrag an Moonliner	1 889.00		1 900		1 889.00	
629	Öffentlicher Verkehr	67 662.05	21 502.00	69 500	28 000	64 382.80	24 660.00
	Nettoergebnis		46 160.05		41 500		39 722.80
6290	Öffentlicher Verkehr	28 000.00	21 502.00	28 000	28 000	28 000.00	24 660.00
	Nettoergebnis		6 498.00				3 340.00
6290.3130.01	Generalabonnemente SBB (Tageskarten)	28 000.00		28 000		28 000.00	
6290.4260.01	Rückerstattungen Dritter (Tageskarten)		21 502.00		28 000		24 660.00
6291	Gemeindeanteil Öffentlicher Verkehr	39 662.05		41 500		36 382.80	
	Nettoergebnis		39 662.05		41 500		36 382.80
6291.3130.01	Mitglieder- und Verbandsbeiträge	325.05		300		296.80	
6291.3631.01	Gemeindeanteil Lastenausgleich öffentlicher Verkehr	39 337.00		41 200		36 086.00	
7	Umweltschutz und Raumordnung	328 037.65	291 865.00	319 000	272 100	315 318.35	267 809.75
	Nettoergebnis		36 172.65		46 900		47 508.60
71	Wasserversorgung	138 584.35	138 584.35	135 600	135 600	121 185.25	121 185.25
	Nettoergebnis						
710	Wasserversorgung	138 584.35	138 584.35	135 600	135 600	121 185.25	121 185.25
	Nettoergebnis						
7101	Wasserversorgung [Gemeindebetrieb]	138 584.35	138 584.35	135 600	135 600	121 185.25	121 185.25
7101.3000.01	Löhne, Tag- und Sitzungsgelder Ver- und Entsorgungskommission	101.00		300		87.00	

Erfolgsrechnung

Funktionale Gliederung 1.1.2018 bis 31.12.2018

Oberlangenegg		Jahresrechnung 2018		Budget 2018		Jahresrechnung 2017	
		Aufwand	Ertrag	Aufwand	Ertrag	Aufwand	Ertrag
7101.3010.01	Löhne Betriebspersonal	8 817.00		10 000		6 683.85	
7101.3050.01	AG-Beiträge AHV, IV, EO, ALV, Verwaltungskosten	564.20		700		414.85	
7101.3053.01	AG-Beiträge an Unfallversicherungen	51.60		200		39.00	
7101.3054.01	AG-Beiträge an Familienausgleichskasse	158.70		200		116.70	
7101.3055.01	AG-Beiträge an Krankentaggeldversicherungen	42.25		100		30.90	
7101.3090.01	Aus- und Weiterbildung des Personals	440.00		200		0.00	
7101.3099.01	Übriger Personalaufwand	0.00		100		0.00	
7101.3101.01	Betriebs-, Verbrauchsmaterial	0.00		1 400		154.05	
7101.3111.01	Anschaffung Maschinen, Geräte und Fahrzeuge	0.00		300		0.00	
7101.3112.01	Anschaffung Kleider	534.45		0		0.00	
7101.3119.01	Anschaffung von Wasserzählern	202.75		1 000		0.00	
7101.3120.01	Strom	6 077.15		9 000		6 121.60	
7101.3130.01	Telefon, Internet, Porti, Gebühren	599.45		400		283.35	
7101.3130.02	Trinkwasserproben	1 282.00		1 500		1 580.00	
7101.3130.03	Mitglieder- und Verbandsbeiträge	80.00		100		80.00	
7101.3130.04	Dienstleistungen Dritter	0.00		200		136.00	
7101.3132.01	Honorare externe Berater, Gutachter, Fachexperten etc.	0.00		4 500		0.00	
7101.3133.01	Informatik-Nutzungsaufwand	0.00		600		0.00	
7101.3143.01	Unterhalt übrige Tiefbauten (Leitungsnetz)	372.00		9 000		10 005.10	
7101.3151.01	Unterhalt Hydrantennetz	0.00		3 000		0.00	
7101.3170.01	Reisekosten und Spesen	633.40		800		539.00	
7101.3300.30	Planmässige Abschreibungen Sachanlagen	0.00		2 800		0.00	
7101.3510.10	Einlagen in Spezialfinanzierungen EK (Werterhalt)	29 893.00		51 900		49 597.75	
7101.3510.50	Einlagen in Spezialfinanzierungen EK (Anschlussgebühren)	26 927.00		5 000		7 222.25	
7101.3612.01	Entschädigungen an Gemeinde Eriz (Wassereinkaufsgebühr)	33 338.50		20 000		31 843.05	
7101.3612.90	Interne Verrechnungen von Dienstleistungen (Verwaltung)	6 000.00		6 000		6 000.00	
7101.3612.91	Interne Verrechnungen von Dienstleistungen (Kommunalbetrieb)	0.00		500		250.80	
7101.3637.01	Entschädigung Grundeigentümer Schutzzone	0.00		5 800		0.00	
7101.4240.01	Benützungsgebühren und Dienstleistungen (Grundgebühren)		24 012.20		24 000		23 912.00
7101.4240.02	Benützungsgebühren und Dienstleistungen (Löschgebühren)		11 347.45		11 000		11 491.65
7101.4240.50	Anschlussgebühren		26 926.65		5 000		7 222.25
7101.4250.01	Verkäufe (Verbrauchsgebühren)		75 030.60		65 000		64 405.25
7101.4260.01	Rückerstattungen Dritter		0.00		0		3 984.05
7101.4409.01	Zinsen gebührenfinanz. Spezialfinanzierungen		895.45		1 400		0.00
7101.4510.10	Entnahmen aus Spezialfinanzierungen des EK (Werterhalt)		372.00		2 800		5 153.10
7101.4631.01	Beiträge vom Kanton		0.00		3 500		0.00
7101.4940.01	Interne Verrechnung von kalk. Zinsen und Finanzaufwand		0.00		0		824.25

Erfolgsrechnung

Funktionale Gliederung 1.1.2018 bis 31.12.2018

Oberlangenegg		Jahresrechnung 2018		Budget 2018		Jahresrechnung 2017	
		Aufwand	Ertrag	Aufwand	Ertrag	Aufwand	Ertrag
7101.9010.01	Abschluss Spezialfinanzierungen und Fonds im EK, Ertragsüberschuss	22 469.90	0.00	0	0	0.00	0.00
7101.9011.01	Abschluss Spezialfinanzierungen und Fonds im EK, Aufwandüberschuss	0.00	0.00	0	22 900	0.00	4 192.70
72	Abwasserentsorgung	82 528.30	82 528.30	69 500	69 500	73 618.15	73 618.15
	Nettoergebnis						
720	Abwasserentsorgung	82 528.30	82 528.30	69 500	69 500	73 618.15	73 618.15
	Nettoergebnis						
7201	Abwasserentsorgung [Gemeindebetrieb]	82 528.30	82 528.30	69 500	69 500	73 618.15	73 618.15
7201.3000.01	Löhne, Tag- und Sitzungsgelder Ver- und Entsorgungskommission	102.00		300		87.00	
7201.3010.01	Löhne Betriebspersonal	1 250.25		1 300		1 185.30	
7201.3050.01	AG-Beiträge AHV, IV, EO, ALV, Verwaltungskosten	80.00		100		75.85	
7201.3053.01	AG-Beiträge an Unfallversicherungen	7.30		50		6.95	
7201.3054.01	AG-Beiträge an Familienausgleichskasse	22.50		30		21.35	
7201.3055.01	AG-Beiträge an Krankentaggeldversicherungen	6.00		20		5.65	
7201.3120.01	Wasser, Abwasser, Stom, Abfall	2 474.00		3 000		2 480.50	
7201.3130.01	Telefonie, Internet, Porti, Gebühren	1 499.40		100		0.00	
7201.3131.01	Planungen und Projektierungen Dritter	2 407.55		0		8 222.70	
7201.3133.01	Informatik-Nutzungsaufwand	0.00		600		0.00	
7201.3143.01	Unterhalt übrige Tiefbauten (Leitungsnetz)	0.00		1 000		0.00	
7201.3143.02	Unterhalt übrige Tiefbauten (Pumpwerke)	2 335.40		3 000		5 555.75	
7201.3170.01	Reisekosten und Spesen	174.10		400		187.40	
7201.3300.30	Planmässige Abschreibungen Sachanlagen	0.00		800		0.00	
7201.3510.10	Einlagen in Spezialfinanzierungen EK (Werterhalt)	11 387.00		25 000		30 122.00	
7201.3510.50	Einlagen in Spezialfinanzierungen EK (Anschlussgebühr)	19 600.00		5 000		0.00	
7201.3612.90	Interne Verrechnungen von Dienstleistungen (Verwaltung)	6 000.00		6 000		6 000.00	
7201.3612.91	Interne Verrechnungen von Dienstleistungen (Kommunalbetrieb)	0.00		200		66.60	
7201.3632.01	Betriebsbeitrag an ARA Thunersee	18 875.10		21 800		19 048.65	
7201.3660.20	Planmässige Abschreibungen Investitionsbeiträge ARA T'see	648.00		800		552.45	
7201.4240.01	Benützungsgebühren und Dienstleistungen (Grundgebühren)		16 650.00		17 000		16 845.00
7201.4240.02	Benützungsgebühren und Dienstleistungen (Benützungsgebühren)		42 739.40		43 000		44 327.60
7201.4240.50	Anschlussgebühren		19 600.00		5 000		0.00
7201.4401.01	Zinsen Forderungen und Kontokorrente		33.80		0		15.25
7201.4409.01	Zinsen gebührenfinanz. Spezialfinanzierungen		793.55		1 100		0.00
7201.4510.10	Entnahmen aus Spezialfinanzierungen des EK (Werterhalt)		2 711.55		1 600		6 108.20

Erfolgsrechnung

Funktionale Gliederung 1.1.2018 bis 31.12.2018

Oberlangenegg		Jahresrechnung 2018		Budget 2018		Jahresrechnung 2017	
		Aufwand	Ertrag	Aufwand	Ertrag	Aufwand	Ertrag
7201.4940.01	Interne Verrechnung von kalk. Zinsen und Finanzaufwand		0.00		0		764.55
7201.9010.01	Abschluss Spezialfinanzierungen und Fonds im EK, Ertragsüberschuss	15 659.70	0.00	0	0	0.00	0.00
7201.9011.01	Abschluss Spezialfinanzierungen und Fonds im EK, Aufwandüberschuss	0.00	0.00	0	1 800	0.00	5 557.55
73	Abfall	65 052.35	65 052.35	64 000	64 000	65 727.25	65 727.25
	Nettoergebnis						
730	Abfall	65 052.35	65 052.35	64 000	64 000	65 727.25	65 727.25
	Nettoergebnis						
7301	Abfall [Gemeindebetrieb]	65 052.35	65 052.35	64 000	64 000	65 727.25	65 727.25
7301.3000.01	Löhne, Tag- und Sitzungsgelder Ver- und Entsorgungskommission	102.00		300		86.00	
7301.3010.01	Löhne Betriebspersonal	702.70		1 000		897.90	
7301.3050.01	AG-Beiträge AHV, IV, EO, ALV, Verwaltungskosten	44.95		50		57.45	
7301.3053.01	AG-Beiträge an Unfallversicherungen	41.90		50		34.05	
7301.3054.01	AG-Beiträge an Familienausgleichskasse	12.65		50		16.20	
7301.3055.01	AG-Beiträge an Krankentaggeldversicherungen	3.35		50		4.30	
7301.3101.01	Betriebs-, Verbrauchsmaterial	23.85		300		30.00	
7301.3109.01	Übriger Material- und Warenaufwand	129.65		100		0.00	
7301.3111.01	Anschaffung Maschinen, Geräte und Fahrzeuge	0.00		1 000		0.00	
7301.3120.01	Wasser, Abwasser, Strom, Abfall	203.70		300		206.00	
7301.3130.01	Entsorgung Spezialsammlungen	1 729.80		2 500		1 949.05	
7301.3130.02	Entsorgung Grüngut	10 175.05		7 000		9 609.20	
7301.3130.03	Dienstleistungen Dritter	249.30		0		0.00	
7301.3134.01	Sachversicherungsprämien	58.10		100		59.30	
7301.3144.01	Unterhalt Hochbauten, Gebäude	203.70		500		0.00	
7301.3151.01	Unterhalt Apparate, Maschinen, Geräte, Fahrzeuge, Werkzeuge	0.00		500		0.00	
7301.3160.01	Baurechtszins Abfallsammelstelle	2 046.00		2 100		2 046.00	
7301.3161.01	Fahrzeug- und Maschinenentschädigungen	2 407.50		4 000		1 832.20	
7301.3170.01	Reisekosten und Spesen	4.00		100		3.00	
7301.3181.01	Tatsächliche Forderungsverluste	0.00		100		0.00	
7301.3300.90	Planmässige Abschreibungen übrige Sachanlagen VV (bish. VV, 15 Jahre)	4 666.65		4 700		4 666.65	
7301.3409.01	Zinsen gebührenfinanz. Spezialfinanzierungen	441.05		0		0.00	
7301.3612.01	Entschädigungen an Stadt Thun (Kadaversammelstelle)	1 179.25		1 500		1 794.60	
7301.3612.02	Entschädigungen an Kehrichtregion rechtes Zulgebiet	22 745.00		25 500		23 105.00	
7301.3612.90	Interne Verrechnungen von Dienstleistungen (Verwaltung)	3 500.00		3 500		3 500.00	

Erfolgsrechnung

Funktionale Gliederung 1.1.2018 bis 31.12.2018

Oberlangenegg		Jahresrechnung 2018		Budget 2018		Jahresrechnung 2017	
		Aufwand	Ertrag	Aufwand	Ertrag	Aufwand	Ertrag
7301.3612.91	Interne Verrechnungen von Dienstleistungen (Kommunalbetrieb)	5 395.00		5 000		4 793.80	
7301.3940.01	Interne Verrechnung von kalk. Zinsen und Finanzaufwand	0.00		700		629.50	
7301.4240.01	Benützungsgebühren und Dienstleistungen (Grundgebühren)		34 635.65		35 000		35 376.25
7301.4240.02	Benützungsgebühren und Dienstleistungen (Containerplomben)		14 063.00		16 000		14 432.00
7301.4250.01	Erlös Altmaterialverkauf		3 448.40		3 000		3 454.75
7301.4260.01	Rückerstattungen Dritter (Tierkadaver)		1 384.90		1 500		1 812.50
7301.4270.01	Bussen		104.20		0		140.00
7301.4612.01	Entschädigungen von Gemeinden und Gemeindeverbänden		10 646.95		7 500		9 741.30
7301.4612.90	Interne Verrechnung von Betriebskosten (Spez.fin.)		769.25		1 000		770.45
7301.9010.01	Abschluss Spezialfinanzierungen und Fonds im EK, Ertragsüberschuss	8 987.20	0.00	3 000	0	10 407.05	0.00
74	Verbauungen	1 430.90		16 400	3 000	22 420.90	7 279.10
	Nettoergebnis		1 430.90		13 400		15 141.80
741	Gewässerverbauungen	150.00		12 600	3 000	22 420.90	7 279.10
	Nettoergebnis		150.00		9 600		15 141.80
7410	Gewässerverbauungen	150.00		12 600	3 000	22 420.90	7 279.10
	Nettoergebnis		150.00		9 600		15 141.80
7410.3010.01	Löhne Betriebspersonal	0.00		500		0.00	
7410.3050.01	AG-Beiträge AHV, IV, EO, ALV, Verwaltungskosten	0.00		50		0.00	
7410.3053.01	AG-Beiträge an Unfallversicherungen	0.00		50		0.00	
7410.3054.01	AG-Beiträge an Familienausgleichskasse	0.00		50		0.00	
7410.3055.01	AG-Beiträge an Krankentaggeldversicherungen	0.00		50		0.00	
7410.3101.01	Betriebs-, Verbrauchsmaterial	0.00		500		0.00	
7410.3130.01	Dienstleistungen Dritter	150.00		400		760.30	
7410.3142.01	Unterhalt Wasserbau	0.00		10 000		21 091.80	
7410.3161.01	Fahrzeug- und Maschinenentschädigungen	0.00		1 000		0.00	
7410.3910.01	Interne Verrechnung von Dienstleistungen	0.00		0		568.80	
7410.4631.01	Beiträge vom Kanton		0.00		3 000		7 279.10
745	Naturgefahren	1 280.90		3 800			
	Nettoergebnis		1 280.90		3 800		
7450	Naturgefahren	1 280.90		3 800			
	Nettoergebnis		1 280.90		3 800		
7450.3132.01	Honorare externe Berater, Gutachter, Fachexperten etc.	1 280.90		2 000		0.00	
7450.3134.01	Beitrag Einsatzkostenversicherung GVB	0.00		1 800		0.00	

Erfolgsrechnung

Funktionale Gliederung 1.1.2018 bis 31.12.2018

Oberlangenegg

		Jahresrechnung 2018		Budget 2018		Jahresrechnung 2017	
		Aufwand	Ertrag	Aufwand	Ertrag	Aufwand	Ertrag
75	Arten- und Landschaftsschutz	352.55		600		526.20	
	Nettoergebnis		352.55		600		526.20
750	Arten- und Landschaftsschutz	352.55		600		526.20	
	Nettoergebnis		352.55		600		526.20
7500	Arten- und Landschaftsschutz	352.55		600		526.20	
	Nettoergebnis		352.55		600		526.20
7500.3636.01	Beiträge an private Organisationen ohne Erwerbszweck (ÖQV-Vernetzungsbeiträge)	352.55		600		526.20	
77	Übriger Umweltschutz	29 552.65		31 600		26 171.20	
	Nettoergebnis		29 552.65		31 600		26 171.20
771	Friedhof und Bestattung	24 527.10		26 000		21 383.55	
	Nettoergebnis		24 527.10		26 000		21 383.55
7710	Friedhof und Bestattung allgemein	24 527.10		26 000		21 383.55	
	Nettoergebnis		24 527.10		26 000		21 383.55
7710.3612.01	Entschädigungen an Gemeindeverband Begräbnisbezirk Schwarzenegg	20 688.25		21 600		17 799.30	
7710.3612.02	Investitionsfolgekosten Sanierung Friedhofgebäude	3 838.85		4 400		3 584.25	
779	Umweltschutz	5 025.55		5 600		4 787.65	
	Nettoergebnis		5 025.55		5 600		4 787.65
7792	Hundetoiletten	5 025.55		5 600		4 787.65	
	Nettoergebnis		5 025.55		5 600		4 787.65
7792.3101.01	Betriebs-, Verbrauchsmaterial	0.00		800		0.00	
7792.3119.01	Anschaffung Robidog-Behälter	658.15		800		617.65	
7792.3910.01	Interne Verrechnung von Dienstleistungen	4 367.40		4 000		4 170.00	
79	Raumordnung	10 536.55	5 700.00	1 300		5 669.40	
	Nettoergebnis		4 836.55		1 300		5 669.40
790	Raumordnung	10 536.55	5 700.00	1 300		5 669.40	
	Nettoergebnis		4 836.55		1 300		5 669.40
7900	Raumordnung allgemein	9 353.15	5 700.00			4 479.40	
	Nettoergebnis		3 653.15				4 479.40
7900.3102.01	Drucksachen, Publikationen	0.00		0		180.35	
7900.3130.01	Gebühren für Amtshandlungen	900.00		0		200.00	

Erfolgsrechnung

Funktionale Gliederung 1.1.2018 bis 31.12.2018

Oberlangenegg

		Jahresrechnung 2018		Budget 2018		Jahresrechnung 2017	
		Aufwand	Ertrag	Aufwand	Ertrag	Aufwand	Ertrag
7900.3131.01	Planungen und Projektierungen Dritter	8 453.15		0		0.00	
7900.3132.01	Honorare externe Berater, Gutachter, Fachexperten etc.	0.00		0		4 099.05	
7900.4260.01	Rückerstattungen Dritter		5 700.00		0		0.00
7906	Regionale Planungsgruppen	1 183.40		1 300		1 190.00	
	Nettoergebnis		1 183.40		1 300		1 190.00
7906.3130.01	Mitglieder- und Verbandsbeiträge	1 183.40		1 300		1 190.00	
8	Volkswirtschaft	57 096.00	125 647.60	83 900	107 100	56 494.15	109 410.15
	Nettoergebnis	68 551.60		23 200		52 916.00	
81	Landwirtschaft	5 861.55	552.50	7 600	600	6 275.35	510.50
	Nettoergebnis		5 309.05		7 000		5 764.85
811	Verwaltung, Vollzug und Kontrolle	2 219.90		3 000		2 121.25	
	Nettoergebnis		2 219.90		3 000		2 121.25
8110	Verwaltung, Vollzug und Kontrolle	2 219.90		3 000		2 121.25	
	Nettoergebnis		2 219.90		3 000		2 121.25
8110.3000.01	Löhne, Tag- und Sitzungsgelder Ackerbaustelle	80.00		200		80.00	
8110.3010.01	Löhne Betriebspersonal (Ackerbaustelle)	1 433.70		1 600		1 306.80	
8110.3010.03	Löhne Betriebspersonal (Elementarschäden)	0.00		300		0.00	
8110.3053.01	AG-Beiträge an Unfallversicherungen	8.40		100		7.65	
8110.3170.01	Reisekosten und Spesen	537.80		600		566.80	
8110.3636.01	Beiträge an private Organisationen ohne Erwerbszweck	160.00		200		160.00	
813	Produktionsverbesserungen Vieh	3 080.00		4 000		3 638.40	
	Nettoergebnis		3 080.00		4 000		3 638.40
8130	Produktionsverbesserungen Vieh	3 080.00		4 000		3 638.40	
	Nettoergebnis		3 080.00		4 000		3 638.40
8130.3636.01	Beiträge an Viehversicherungskasse	2 576.00		3 000		2 916.00	
8130.3910.01	Interne Verrechnung von Dienstleistungen	504.00		1 000		722.40	
814	Produktionsverbesserungen Pflanzen	561.65	552.50	600	600	515.70	510.50
	Nettoergebnis		9.15				5.20
8140	Produktionsverbesserungen Pflanzen	561.65	552.50	600	600	515.70	510.50
	Nettoergebnis		9.15				5.20
8140.3130.01	Dienstleistungen Dritter	561.65		600		515.70	
8140.4631.01	Beiträge vom Kanton		552.50		600		510.50

Erfolgsrechnung

Funktionale Gliederung 1.1.2018 bis 31.12.2018

Oberlangenegg		Jahresrechnung 2018		Budget 2018		Jahresrechnung 2017	
		Aufwand	Ertrag	Aufwand	Ertrag	Aufwand	Ertrag
82	Forstwirtschaft	49 953.15	100 474.10	75 600	82 500	49 855.80	84 636.65
	Nettoergebnis	50 520.95		6 900		34 780.85	
820	Forstwirtschaft	49 953.15	100 474.10	75 600	82 500	49 855.80	84 636.65
	Nettoergebnis	50 520.95		6 900		34 780.85	
8200	Forstwirtschaft	49 953.15	100 474.10	75 600	82 500	49 855.80	84 636.65
	Nettoergebnis	50 520.95		6 900		34 780.85	
8200.3000.01	Löhne, Tag- und Sitzungsgelder Forstkommission	2 050.00		3 500		2 300.00	
8200.3010.01	Löhne Betriebspersonal (Forstbetrieb)	13 680.00		26 000		16 573.50	
8200.3010.02	Löhne Betriebspersonal (Walderschliessung)	2 675.00		3 000		1 254.35	
8200.3049.01	Übrige Zulagen (Kleider-Entschädigungen)	833.00		1 200		1 012.00	
8200.3050.01	AG-Beiträge AHV, IV, EO, ALV, Verwaltungskosten	932.00		1 800		1 004.75	
8200.3053.01	AG-Beiträge an Unfallversicherungen	1 409.30		1 900		1 507.30	
8200.3054.01	AG-Beiträge an Familienausgleichskasse	262.15		400		282.60	
8200.3055.01	AG-Beiträge an Krankentaggeldversicherungen	69.75		200		74.90	
8200.3090.01	Aus- und Weiterbildung des Personals	300.00		300		300.00	
8200.3099.01	Übriger Personalaufwand	0.00		200		0.00	
8200.3101.01	Betriebs-, Verbrauchsmaterial (Forstbetrieb)	312.10		600		15.00	
8200.3101.02	Betriebs-, Verbrauchsmaterial (Walderschliessung)	0.00		1 000		4 219.55	
8200.3103.01	Fachliteratur, Zeitschriften	255.00		300		255.00	
8200.3111.01	Anschaffung Maschinen, Geräte und Fahrzeuge	0.00		300		0.00	
8200.3130.01	Dienstleistungen Dritter	2 311.75		600		700.75	
8200.3130.02	Mitglieder- und Verbandsbeiträge	124.50		300		123.00	
8200.3137.01	Steuern und Abgaben	322.85		700		322.85	
8200.3145.01	Unterhalt Wald (allg.)	840.00		1 500		98.00	
8200.3145.02	Unterhalt Wald (Erschliessung)	0.00		1 000		729.50	
8200.3161.01	Fahrzeug- und Maschinenentschädigungen (Forstbetrieb)	14 109.00		17 000		12 994.00	
8200.3161.02	Fahrzeug- und Maschinenentschädigungen (Walderschliessung)	3 524.00		8 000		1 490.00	
8200.3170.01	Reisekosten und Spesen	249.10		500		250.80	
8200.3499.01	Übriger Finanzaufwand (Skontoabzüge)	1 843.65		1 800		1 447.95	
8200.3893.01	Einlagen in Vorfinanzierungen des EK	3 850.00		3 500		2 900.00	
8200.4250.01	Verkäufe Stammholz		92 185.10		75 000		72 398.65
8200.4250.03	Verkäufe Brennholz		6 279.00		5 000		6 578.00
8200.4260.01	Rückerstattungen Dritter		0.00		0		3 740.00
8200.4631.01	Beiträge vom Kanton		2 010.00		2 500		1 920.00
84	Tourismus	1 281.30	30.00	700		363.00	
	Nettoergebnis		1 251.30		700		363.00

Erfolgsrechnung

Funktionale Gliederung 1.1.2018 bis 31.12.2018

Oberlangenegg

		Jahresrechnung 2018		Budget 2018		Jahresrechnung 2017	
		Aufwand	Ertrag	Aufwand	Ertrag	Aufwand	Ertrag
840	Tourismus	1 281.30	30.00	700		363.00	
	Nettoergebnis		1 251.30		700		363.00
8400	Tourismus	918.30	30.00	300			
	Nettoergebnis		888.30		300		
8400.3119.01	Anschaffung Wanderkarten/-tafeln	918.30		300		0.00	
8400.4260.01	Rückerstattungen Wanderkarte		30.00		0		0.00
8406	Regionaler Tourismus	363.00		400		363.00	
	Nettoergebnis		363.00		400		363.00
8406.3636.01	Beiträge an private Organisationen ohne Erwerbszweck	363.00		400		363.00	
87	Brennstoffe und Energie		24 591.00		24 000		24 263.00
	Nettoergebnis	24 591.00		24 000		24 263.00	
871	Elektrizität		24 591.00		24 000		24 263.00
	Nettoergebnis	24 591.00		24 000		24 263.00	
8710	Elektrizität allgemein		24 591.00		24 000		24 263.00
	Nettoergebnis	24 591.00		24 000		24 263.00	
8710.4120.01	Konzessionen BKW Energie AG		24 591.00		24 000		24 263.00
9	Finanzen und Steuern	479 816.68	1 655 403.29	441 200	1 786 500	562 208.87	1 664 724.80
	Nettoergebnis	1 175 586.61		1 345 300		1 102 515.93	
91	Steuern	4 948.15	868 026.70	3 100	760 400	6 174.15	875 190.85
	Nettoergebnis	863 078.55		757 300		869 016.70	
910	Steuern	4 948.15	868 026.70	3 100	760 400	6 174.15	875 190.85
	Nettoergebnis	863 078.55		757 300		869 016.70	
9100	Allgemeine Gemeindesteuern	4 744.05	763 611.50	3 000	675 800	6 089.45	786 048.65
	Nettoergebnis	758 867.45		672 800		779 959.20	
9100.3180.01	Wertberichtigungen gefährdete Steuerguthaben	0.00		0		5 000.00	
9100.3181.01	Forderungsverluste allg. Gemeindesteuern	4 744.05		3 000		1 089.45	
9100.4000.01	Einkommenssteuern natürliche Personen		689 570.70		600 000		658 240.45
9100.4000.20	Nachsteuern und Bussen Einkommensteuern		0.00		0		6.40
9100.4000.40	Aktive Steuerauscheidungen Einkommen		25 793.65		14 000		15 053.15
9100.4000.50	Passive Steuerauscheidungen Einkommen		- 11 160.00		- 10 000		- 19 072.45
9100.4001.01	Vermögenssteuern natürliche Personen		42 015.50		39 000		52 185.60

Erfolgsrechnung

Funktionale Gliederung 1.1.2018 bis 31.12.2018

Oberlangenegg		Jahresrechnung 2018		Budget 2018		Jahresrechnung 2017	
		Aufwand	Ertrag	Aufwand	Ertrag	Aufwand	Ertrag
9100.4001.40	Aktive Steuerauscheidungen Vermögen		2 227.50		2 000		1 732.25
9100.4001.50	Passive Steuerauscheidungen Vermögen		- 1 959.90		- 3 000		- 4 850.80
9100.4002.01	Quellensteuern natürliche Personen		1 282.25		2 500		2 933.75
9100.4002.10	Quellensteuern ausserhalb der Ertragsabrechnung (BGSA, Grenzgänger)		394.85		300		283.80
9100.4010.01	Gewinnsteuern juristische Personen		1 054.05		7 000		- 3 998.60
9100.4010.40	Aktive Steuerauscheidungen Gewinnsteuern		14 096.15		23 000		77 752.60
9100.4010.50	Passive Steuerauscheidungen Gewinnsteuern		- 785.95		0		- 105.65
9100.4011.01	Kapitalsteuern juristische Personen		738.10		500		699.55
9100.4011.40	Aktive Steuerauscheidungen Kapitalsteuern		339.80		500		132.15
9100.4029.01	Eingang abgeschriebene Steuern		4.80		0		5 056.45
9101	Sondersteuern		32 761.40		14 000		18 655.55
	Nettoergebnis	32 761.40		14 000		18 655.55	
9101.4022.01	Grundstückgewinnsteuern		16 355.15		4 000		7 241.75
9101.4022.10	Sonderveranlagungen		16 406.25		10 000		11 413.80
9102	Liegenschaftssteuern	204.10	70 418.80	100	69 000	84.70	68 971.65
	Nettoergebnis	70 214.70		68 900		68 886.95	
9102.3181.01	Forderungsverluste Liegenschaftssteuern	204.10		100		84.70	
9102.4021.01	Liegenschaftssteuern		70 418.80		69 000		68 971.65
9103	Hundetaxe		1 235.00		1 600		1 515.00
	Nettoergebnis	1 235.00		1 600		1 515.00	
9103.4033.01	Hundetaxe		1 235.00		1 600		1 515.00
93	Finanz- und Lastenausgleich	90 744.00	465 919.00	87 900	482 000	87 319.00	486 112.00
	Nettoergebnis	375 175.00		394 100		398 793.00	
930	Finanz- und Lastenausgleich	90 744.00	465 919.00	87 900	482 000	87 319.00	486 112.00
	Nettoergebnis	375 175.00		394 100		398 793.00	
9300	Finanz- und Lastenausgleich	90 744.00	465 919.00	87 900	482 000	87 319.00	486 112.00
	Nettoergebnis	375 175.00		394 100		398 793.00	
9300.3621.60	Lastenausgleichsbeiträge an Kanton	90 744.00		87 900		87 319.00	
9300.4621.50	Vertikaler Finanzausgleich (Mindestausstattung)		192 666.00		202 300		205 814.00
9300.4621.60	Vertikaler Lastenausgleich (geografisch-topografischer Zuschuss)		55 646.00		56 300		56 321.00
9300.4621.61	Vertikaler Lastenausgleich (soziodemografischer Zuschuss)		3 836.00		4 400		4 409.00
9300.4622.70	Horizontaler Finanzausgleich (Disparitätenabbau)		213 771.00		219 000		219 568.00
96	Vermögens- und Schuldenverwaltung	217 438.85	321 061.64	216 800	304 000	192 826.35	303 216.60

Erfolgsrechnung

Funktionale Gliederung 1.1.2018 bis 31.12.2018

Oberlangenegg		Jahresrechnung 2018		Budget 2018		Jahresrechnung 2017	
		Aufwand	Ertrag	Aufwand	Ertrag	Aufwand	Ertrag
	Nettoergebnis	103 622.79		87 200		110 390.25	
961	Zinsen	11 895.25	58 836.24	14 400	53 400	11 876.25	57 849.95
	Nettoergebnis	46 940.99		39 000		45 973.70	
9610	Zinsen	11 895.25	58 836.24	14 400	53 400	11 876.25	57 849.95
	Nettoergebnis	46 940.99		39 000		45 973.70	
9610.3181.01	Abschreibungen (Verzugszinse)	212.95		100		108.60	
9610.3400.01	Verzinsung laufende Verbindlichkeiten	0.15		100		0.00	
9610.3401.01	Verzinsung kurzfristige Finanzverbindlichkeiten	15.50		100		12.45	
9610.3406.01	Verzinsung langfristige Finanzverbindlichkeiten	7 750.00		8 000		7 750.00	
9610.3409.01	Übrige Passivzinsen (Sonderrechnungen, Spezialfinanzierungen)	1 705.95		2 600		17.35	
9610.3499.01	Vergütungszinsen Steuern	2 210.70		3 500		2 399.05	
9610.3940.01	Interne Verrechnung von kalk. Zinsen und Finanzaufwand	0.00		0		1 588.80	
9610.4400.01	Zinsen flüssige Mittel		67.99		0		64.65
9610.4401.01	Verzugszinsen Steuern		4 108.70		3 000		5 354.70
9610.4401.02	Zinsen Forderungen und Kontokorrente		7.50		0		30.10
9610.4409.01	Übrige Zinsen von Finanzvermögen		441.05		0		0.00
9610.4451.01	Erträge aus Beteiligungen VV		2 371.00		0		21.00
9610.4940.01	Interne Verrechnung von kalk. Zinsen und Finanzaufwand		51 840.00		50 400		52 379.50
963	Liegenschaften des Finanzvermögens	205 543.60	262 225.40	202 400	250 600	180 950.90	245 366.65
	Nettoergebnis	56 681.80		48 200		64 415.75	
9630	Liegenschaft Versorgungszentrum (Finanzvermögen)	130 805.60	175 516.70	110 000	156 300	102 787.95	150 238.25
	Nettoergebnis	44 711.10		46 300		47 450.30	
9630.3010.01	Löhne Betriebspersonal	7 319.95		7 000		6 795.30	
9630.3050.01	AG-Beiträge AHV, IV, EO, ALV, Verwaltungskosten	468.45		500		482.40	
9630.3053.01	AG-Beiträge an Unfallversicherungen	95.45		100		92.90	
9630.3054.01	AG-Beiträge an Familienausgleichskasse	131.80		150		135.70	
9630.3055.01	AG-Beiträge an Krankentaggeldversicherungen	35.05		50		35.95	
9630.3170.01	Reisekosten und Spesen	0.00		0		25.90	
9630.3190.01	Schadenersatzleistungen	1 162.45		0		0.00	
9630.3430.01	Baulicher Unterhalt Liegenschaften FV	22 413.35		20 000		8 155.60	
9630.3431.01	Nicht baulicher Unterhalt Liegenschaften FV	16 698.55		7 000		7 107.15	
9630.3439.01	Wasser, Abwasser, Strom, Abfall	5 082.00		4 000		4 021.45	
9630.3439.02	Heizung	4 505.15		6 000		4 570.10	
9630.3439.03	Betriebs- und Verbrauchsmaterial	719.80		1 000		904.25	
9630.3439.04	Drucksachen, Publikationen	0.00		200		0.00	

Erfolgsrechnung

Funktionale Gliederung 1.1.2018 bis 31.12.2018

Oberlangenegg

		Jahresrechnung 2018		Budget 2018		Jahresrechnung 2017	
		Aufwand	Ertrag	Aufwand	Ertrag	Aufwand	Ertrag
9630.3439.05	Telefonie, Internet, Porti, Gebühren	238.90		300		304.70	
9630.3439.06	Sachversicherungsprämien	2 995.70		3 100		3 016.55	
9630.3893.01	Einlagen in Vorfinanzierungen des EK	32 519.00		25 600		30 519.00	
9630.3910.01	Interne Verrechnung von Dienstleistungen	6 000.00		6 000		6 201.00	
9630.3940.01	Interne Verrechnung von kalk. Zinsen und Finanzaufwand	30 420.00		29 000		30 420.00	
9630.4260.01	Rückerstattungen Dritter		1 112.45		0		0.00
9630.4430.00	Liegenschaftserträge, Mietzinse		122 280.00		122 000		121 920.00
9630.4439.01	Rückerstattung Nebenkosten		16 384.65		14 000		16 472.25
9630.4893.01	Entnahmen aus Vorfinanzierungen des EK		35 450.35		20 000		11 557.85
9630.4910.01	Interne Verrechnung von Dienstleistungen		289.25		300		288.15
9631	Liegenschaft Schulhaus Kreuzweg (Finanzvermögen)	74 266.60	83 820.20	90 300	91 400	77 691.55	85 969.30
	Nettoergebnis	9 553.60		1 100		8 277.75	
9631.3010.01	Löhne Betriebspersonal	6 019.20		6 500		6 627.45	
9631.3050.01	AG-Beiträge AHV, IV, EO, ALV, Verwaltungskosten	385.15		500		382.30	
9631.3053.01	AG-Beiträge an Unfallversicherungen	35.20		100		38.70	
9631.3054.01	AG-Beiträge an Familienausgleichskasse	108.35		150		107.55	
9631.3055.01	AG-Beiträge an Krankentaggeldversicherungen	28.85		50		28.50	
9631.3430.01	Baulicher Unterhalt Liegenschaften FV	1 818.60		10 000		485.00	
9631.3431.01	Nicht baulicher Unterhalt Liegenschaften FV	1 404.50		7 000		3 809.05	
9631.3439.01	Wasser, Abwasser, Strom, Abfall	3 726.45		4 000		5 475.05	
9631.3439.02	Heizung	4 009.00		5 000		2 980.00	
9631.3439.03	Betriebs- und Verbrauchsmaterial	55.85		1 000		286.30	
9631.3439.04	Drucksachen, Publikationen	0.00		200		0.00	
9631.3439.06	Sachversicherungsprämien	3 056.15		3 000		2 843.65	
9631.3893.01	Einlagen in Vorfinanzierungen des EK	28 100.00		28 100		28 100.00	
9631.3910.01	Interne Verrechnung von Dienstleistungen	4 099.30		4 000		5 198.00	
9631.3940.01	Interne Verrechnung von kalk. Zinsen und Finanzaufwand	21 420.00		20 700		21 330.00	
9631.4260.01	Rückerstattungen Dritter		1 287.55		0		291.00
9631.4310.01	Aktivierbare Eigenleistungen auf Sachanlagen		0.00		0		1 972.85
9631.4430.00	Liegenschaftserträge, Mietzinse		74 030.00		75 400		75 360.00
9631.4439.01	Rückerstattung Nebenkosten		5 952.05		6 000		4 800.00
9631.4893.01	Entnahmen aus Vorfinanzierungen des EK		2 550.60		10 000		3 545.45
9634	Grundstücke des Finanzvermögens	471.40	2 888.50	2 100	2 900	471.40	9 159.10
	Nettoergebnis	2 417.10		800		8 687.70	
9634.3130.01	Mitglieder- und Verbandsbeiträge (Flurtelle)	471.40		600		471.40	
9634.3430.01	Baulicher Unterhalt Grundstücke FV	0.00		1 500		0.00	
9634.4430.01	Pacht- und Baurechtszinse		2 888.50		2 900		2 888.50
9634.4430.02	Entschädigung für Dienstbarkeiten		0.00		0		6 270.60

Erfolgsrechnung

Funktionale Gliederung 1.1.2018 bis 31.12.2018

Oberlangenegg

		Jahresrechnung 2018		Budget 2018		Jahresrechnung 2017	
		Aufwand	Ertrag	Aufwand	Ertrag	Aufwand	Ertrag
969	Finanzvermögen					- 0.80	
	Nettoergebnis					0.80	
9690	Finanzvermögen					- 0.80	
	Nettoergebnis					0.80	
9690.3499.01	Übriger Finanzaufwand	0.00		0		- 0.80	
97	Rückverteilungen		395.95		100		205.35
	Nettoergebnis	395.95		100		205.35	
971	Rückverteilungen aus CO2-Abgabe		395.95		100		205.35
	Nettoergebnis	395.95		100		205.35	
9710	Rückverteilungen aus CO2-Abgabe		395.95		100		205.35
	Nettoergebnis	395.95		100		205.35	
9710.4699.10	Rückverteilung CO2-Abgabe		395.95		100		205.35
99	Nicht aufgeteilte Posten	166 685.68		133 400	240 000	275 889.37	
	Nettoergebnis		166 685.68	106 600			275 889.37
990	Nicht aufgeteilte Posten	166 685.68		133 400		133 333.35	
	Nettoergebnis		166 685.68		133 400		133 333.35
9900	Nicht aufgeteilte Posten, Art. 84 GV	33 352.33					
	Nettoergebnis		33 352.33				
9900.3894.01	Einlagen in finanzpolitische Reserven	33 352.33		0		0.00	
9901	Abschreibung bestehendes Verwaltungsvermögen	133 333.35		133 400		133 333.35	
	Nettoergebnis		133 333.35		133 400		133 333.35
9901.3300.90	Planmässige Abschreibungen übrige Sachanlagen (bish. VV, 15 Jahre)	133 333.35		133 400		133 333.35	
999	Abschluss				240 000	142 556.02	
	Nettoergebnis			240 000			142 556.02
9990	Abschluss				240 000	142 556.02	
	Nettoergebnis			240 000			142 556.02
9990.9000.01	Ertragsüberschuss	0.00	0.00	0	0	142 556.02	0.00
9990.9001.01	Aufwandüberschuss	0.00	0.00	0	240 000	0.00	0.00

12.3 Erfolgsrechnung nach Sachgruppen

Erfolgsrechnung Sachgruppen

Funktionale Gliederung 1.1.2018 bis 31.12.2018

Oberlangenegg

		Jahresrechnung 2018		Budget 2018		Jahresrechnung 2017	
		Aufwand	Ertrag	Aufwand	Ertrag	Aufwand	Ertrag
	Total	2 556 396.13	2 556 396.13	2 591 700	2 591 700	2 714 136.23	2 714 136.23
3	Aufwand	2 509 279.33		2 588 700		2 561 173.16	
30	Personalaufwand	390 749.25		447 850		392 454.40	
300	Behörden und Kommissionen	41 314.45		41 700		36 648.75	
3000	Löhne, Tag- und Sitzungsgelder an Behörden und Kommissionen	41 314.45	0.00	41 700	0	36 648.75	0.00
301	Löhne des Verwaltungs- und Betriebspersonals	297 833.40		327 300		297 396.95	
3010	Löhne des Verwaltungs- und Betriebspersonals	297 833.40	0.00	327 300	0	297 396.95	0.00
302	Löhne der Lehrpersonen	2 232.00		7 100		5 412.00	
3020	Löhne der Lehrpersonen	2 232.00	0.00	7 100	0	5 412.00	0.00
304	Zulagen	833.00		1 300		1 012.00	
3049	Übrige Zulagen	833.00	0.00	1 300	0	1 012.00	0.00
305	Arbeitgeberbeiträge	35 504.65		47 950		40 720.35	
3050	AG-Beiträge AHV, IV, EO, ALV, Verwaltungskosten	15 925.40	0.00	19 150	0	16 117.75	0.00
3052	AG-Beiträge an Pensionskassen	8 509.20	0.00	13 800	0	13 269.60	0.00
3053	AG-Beiträge an Unfallversicherungen	5 468.95	0.00	7 450	0	5 668.25	0.00
3054	AG-Beiträge an Familienausgleichskasse	4 433.50	0.00	5 460	0	4 487.70	0.00
3055	AG-Beiträge an Krankentaggeldversicherungen	1 167.60	0.00	2 090	0	1 177.05	0.00
309	Übriger Personalaufwand	13 031.75		22 500		11 264.35	
3090	Aus- und Weiterbildung des Personals	1 465.20	0.00	10 200	0	5 040.60	0.00
3091	Personalwerbung	740.45	0.00	200	0	0.00	0.00
3099	Übriger Personalaufwand	10 826.10	0.00	12 100	0	6 223.75	0.00
31	Sach- und übriger Betriebsaufwand	529 585.86		575 650		434 493.27	
310	Material- und Warenaufwand	57 034.70		74 600		53 054.88	
3100	Büromaterial	2 286.15	0.00	3 700	0	1 539.23	0.00

Erfolgsrechnung Sachgruppen

Funktionale Gliederung 1.1.2018 bis 31.12.2018

Oberlangenegg		Jahresrechnung 2018		Budget 2018		Jahresrechnung 2017	
		Aufwand	Ertrag	Aufwand	Ertrag	Aufwand	Ertrag
3101	Betriebs-, Verbrauchsmaterial	20 217.80	0.00	26 200	0	20 923.40	0.00
3102	Drucksachen, Publikationen	6 595.70	0.00	7 700	0	7 907.85	0.00
3103	Fachliteratur, Zeitschriften	1 890.55	0.00	2 300	0	2 084.60	0.00
3104	Lehrmittel	25 914.85	0.00	34 100	0	20 599.80	0.00
3105	Lebensmittel	0.00	0.00	500	0	0.00	0.00
3109	Übriger Material- und Warenaufwand	129.65	0.00	100	0	0.00	0.00
311	Nicht aktivierbare Anlagen	104 635.10		85 600		40 380.65	
3110	Büromöbel und Geräte	13 412.90	0.00	3 000	0	1 000.00	0.00
3111	Maschinen, Geräte und Fahrzeuge.	28 315.05	0.00	31 200	0	22 200.80	0.00
3112	Kleider, Wäsche, Vorhänge	20 173.00	0.00	32 400	0	6 364.55	0.00
3113	Hardware	3 649.80	0.00	4 200	0	3 640.80	0.00
3118	Immaterielle Anlagen	2 873.30	0.00	7 300	0	3 753.70	0.00
3119	Übrige nicht aktivierbare Anlagen	36 211.05	0.00	7 500	0	3 420.80	0.00
312	Ver- und Entsorgung Liegenschaften Verwaltungsvermögen	31 886.05		42 100		32 459.85	
3120	Ver- und Entsorgung Liegenschaften Verwaltungsvermögen	31 886.05	0.00	42 100	0	32 459.85	0.00
313	Dienstleistungen und Honorare	135 199.76		114 100		121 356.69	
3130	Dienstleistungen Dritter	95 379.76	0.00	72 900	0	80 783.59	0.00
3131	Planungen und Projektierungen Dritter	10 860.70	0.00	0	0	8 222.70	0.00
3132	Honorare externe Berater, Gutachter, Fachexperten etc.	5 481.20	0.00	11 800	0	9 170.30	0.00
3133	Informatik-Nutzungsaufwand	155.45	0.00	1 400	0	113.90	0.00
3134	Sachversicherungsprämien	19 929.25	0.00	24 800	0	20 402.50	0.00
3136	Honorare privatärztlicher Tätigkeit	1 649.10	0.00	1 600	0	1 339.40	0.00
3137	Steuern und Abgaben	1 744.30	0.00	1 600	0	1 324.30	0.00
314	Baulicher Unterhalt und betrieblicher Unterhalt	102 420.95		139 000		99 944.35	
3141	Unterhalt Strassen / Verkehrswege	49 485.65	0.00	51 500	0	58 766.80	0.00
3142	Unterhalt Wasserbau	0.00	0.00	10 000	0	21 091.80	0.00
3143	Unterhalt übrige Tiefbauten	2 707.40	0.00	13 000	0	15 560.85	0.00
3144	Unterhalt Hochbauten, Gebäude	49 387.90	0.00	62 000	0	3 697.40	0.00
3145	Unterhalt Wald	840.00	0.00	2 500	0	827.50	0.00
315	Unterhalt Mobilien und immaterielle Anlagen	27 340.35		37 600		25 420.05	

Erfolgsrechnung Sachgruppen

Funktionale Gliederung 1.1.2018 bis 31.12.2018

Oberlangenegg		Jahresrechnung 2018		Budget 2018		Jahresrechnung 2017	
		Aufwand	Ertrag	Aufwand	Ertrag	Aufwand	Ertrag
3150	Unterhalt Büromöbel und -geräte	0.00	0.00	500	0	0.00	0.00
3151	Unterhalt Apparate, Maschinen, Geräte, Fahrzeuge, Werkzeuge	12 021.50	0.00	18 100	0	11 615.10	0.00
3153	Informatik-Unterhalt (Hardware)	4 780.25	0.00	4 500	0	3 471.35	0.00
3158	Unterhalt immaterielle Anlagen	10 459.95	0.00	11 000	0	9 920.05	0.00
3159	Unterhalt übrige mobile Anlagen	78.65	0.00	3 500	0	413.55	0.00
316	Mieten, Leasing, Pachten, Benützungsgebühren	31 752.55		45 700		28 677.70	
3160	Miete und Pacht Liegenschaften	3 206.00	0.00	3 400	0	3 206.00	0.00
3161	Mieten, Benützungskosten Anlagen	28 546.55	0.00	42 300	0	25 471.70	0.00
317	Spesenentschädigungen	14 405.55		15 650		14 062.75	
3170	Reisekosten und Spesen	11 452.45	0.00	13 950	0	11 897.25	0.00
3171	Exkursionen, Schulreisen und Lager	2 953.10	0.00	1 700	0	2 165.50	0.00
318	Wertberichtigungen auf Forderungen	5 685.10		3 400		6 448.35	
3180	Wertberichtigungen auf Forderungen	0.00	0.00	0	0	5 000.00	0.00
3181	Tatsächliche Forderungsverluste	5 685.10	0.00	3 400	0	1 448.35	0.00
319	Verschiedener Betriebsaufwand	19 225.75		17 900		12 688.00	
3190	Schadenersatzleistungen	1 162.45	0.00	0	0	226.00	0.00
3199	Übriger Betriebsaufwand	18 063.30	0.00	17 900	0	12 462.00	0.00
33	Abschreibungen Verwaltungsvermögen	155 380.90		154 750		148 749.20	
330	Sachanlagen VV	155 380.90		154 750		148 749.20	
3300	Planmässige Abschreibungen Sachanlagen	155 380.90	0.00	154 750	0	148 749.20	0.00
34	Finanzaufwand	80 691.00		89 700		55 584.85	
340	Zinsaufwand	9 912.65		11 100		7 779.80	
3400	Verzinsung laufende Verbindlichkeiten	0.15	0.00	400	0	0.00	0.00
3401	Verzinsung kurzfristige Finanzverbindlichkeiten	15.50	0.00	100	0	12.45	0.00
3406	Verzinsung langfristige Finanzverbindlichkeiten	7 750.00	0.00	8 000	0	7 750.00	0.00
3409	Übrige Passivzinsen	2 147.00	0.00	2 600	0	17.35	0.00
343	Liegenschaftenaufwand Finanzvermögen	66 724.00		73 300		43 958.85	
3430	Baulicher Unterhalt Liegenschaften FV	24 231.95	0.00	31 500	0	8 640.60	0.00

Erfolgsrechnung Sachgruppen

Funktionale Gliederung 1.1.2018 bis 31.12.2018

Oberlangenegg		Jahresrechnung 2018		Budget 2018		Jahresrechnung 2017	
		Aufwand	Ertrag	Aufwand	Ertrag	Aufwand	Ertrag
3431	Nicht baulicher Unterhalt Liegenschaften FV	18 103.05	0.00	14 000	0	10 916.20	0.00
3439	Übriger Liegenschaftsaufwand FV	24 389.00	0.00	27 800	0	24 402.05	0.00
349	Verschiedener Finanzaufwand	4 054.35		5 300		3 846.20	
3499	Übriger Finanzaufwand	4 054.35	0.00	5 300	0	3 846.20	0.00
35	Einlagen in Fonds und Spezialfinanzierungen	87 807.00		86 900		312 655.00	
351	Einlagen in Fonds und Spezialfinanzierungen im Eigenkapital	87 807.00		86 900		312 655.00	
3510	Einlagen in Spezialfinanzierungen EK	87 807.00	0.00	86 900	0	312 655.00	0.00
36	Transferaufwand	1 098 237.24		1 109 450		1 082 846.79	
361	Entschädigungen an Gemeinwesen	828 747.59		825 350		825 907.64	
3611	Entschädigungen an Kantone und Konkordate	403 587.20	0.00	401 000	0	403 288.95	0.00
3612	Entschädigungen an Gemeinden und Gemeindeverbände	425 160.39	0.00	424 350	0	422 618.69	0.00
362	Finanz- und Lastenausgleich	90 744.00		87 900		87 319.00	
3621	Finanz- und Lastenausgleich an Kanton	90 744.00	0.00	87 900	0	87 319.00	0.00
363	Beiträge an Gemeinwesen und Dritte	178 097.65		195 400		169 067.70	
3631	Beiträge an Kantone und Konkordate	149 113.00	0.00	147 800	0	137 930.00	0.00
3632	Beiträge an Gemeinden und Gemeindeverbände	19 912.10	0.00	22 900	0	20 085.65	0.00
3635	Beiträge an private Unternehmungen	1 889.00	0.00	1 900	0	1 889.00	0.00
3636	Beiträge an private Organisationen ohne Erwerbszweck	7 183.55	0.00	10 000	0	9 163.05	0.00
3637	Beiträge an private Haushalte	0.00	0.00	12 800	0	0.00	0.00
366	Abschreibungen Investitionsbeiträge	648.00		800		552.45	
3660	Planmässige Abschreibung Investitionsbeiträge	648.00	0.00	800	0	552.45	0.00
38	Ausserordentlicher Aufwand	97 821.33		57 200		61 519.00	
389	Einlagen in das Eigenkapital	97 821.33		57 200		61 519.00	
3893	Einlagen in Vorfinanzierungen des EK	64 469.00	0.00	57 200	0	61 519.00	0.00
3894	Einlagen in finanzpolitische Reserven	33 352.33	0.00	0	0	0.00	0.00
39	Interne Verrechnungen	69 006.75		67 200		72 870.65	
390	Material- und Warenbezüge						

Erfolgsrechnung Sachgruppen

Funktionale Gliederung 1.1.2018 bis 31.12.2018

Oberlangenegg		Jahresrechnung 2018		Budget 2018		Jahresrechnung 2017	
		Aufwand	Ertrag	Aufwand	Ertrag	Aufwand	Ertrag
3900	Interne Verrechnung von Material- und Warenbezügen	0.00	0.00	0	0	0.00	0.00
391	Dienstleistungen	17 166.75		16 800		18 902.35	
3910	Interne Verrechnung von Dienstleistungen	17 166.75	0.00	16 800	0	18 902.35	0.00
393	Betriebs- und Verwaltungskosten						
3930	Interne Verrechnung von Betriebs- und Verwaltungskosten	0.00	0.00	0	0	0.00	0.00
394	Kalk. Zinsen und Finanzaufwand	51 840.00		50 400		53 968.30	
3940	Interne Verrechnung von kalk. Zinsen und Finanzaufwand	51 840.00	0.00	50 400	0	53 968.30	0.00
4	Ertrag		2 556 396.13		2 327 000		2 704 385.98
40	Fiskalertrag		868 026.70		760 400		875 190.85
400	Direkte Steuern natürliche Personen		748 164.55		644 800		706 512.15
4000	Einkommenssteuern natürliche Personen	0.00	704 204.35	0	604 000	0.00	654 227.55
4001	Vermögenssteuern natürliche Personen	0.00	42 283.10	0	38 000	0.00	49 067.05
4002	Quellensteuern natürliche Personen	0.00	1 677.10	0	2 800	0.00	3 217.55
401	Direkte Steuern juristische Personen		15 442.15		31 000		74 480.05
4010	Gewinnsteuern juristische Personen	0.00	14 364.25	0	30 000	0.00	73 648.35
4011	Kapitalsteuern juristische Personen	0.00	1 077.90	0	1 000	0.00	831.70
402	Übrige Direkte Steuern		103 185.00		83 000		92 683.65
4021	Grundsteuern	0.00	70 418.80	0	69 000	0.00	68 971.65
4022	Vermögensgewinnsteuern	0.00	32 761.40	0	14 000	0.00	18 655.55
4024	Erbschafts- und Schenkungssteuern	0.00	0.00	0	0	0.00	0.00
4029	Eingang abgeschriebene Steuern	0.00	4.80	0	0	0.00	5 056.45
403	Besitz- und Aufwandsteuern		1 235.00		1 600		1 515.00
4033	Hundesteuer	0.00	1 235.00	0	1 600	0.00	1 515.00
41	Regalien und Konzessionen		24 591.00		24 000		24 263.00
412	Konzessionen		24 591.00		24 000		24 263.00
4120	Konzessionen	0.00	24 591.00	0	24 000	0.00	24 263.00
42	Entgelte		492 973.27		394 200		418 020.50

Erfolgsrechnung Sachgruppen

Funktionale Gliederung 1.1.2018 bis 31.12.2018

Oberlangenegg

		Jahresrechnung 2018		Budget 2018		Jahresrechnung 2017	
		Aufwand	Ertrag	Aufwand	Ertrag	Aufwand	Ertrag
420	Ersatzabgaben		26 983.55		22 000		26 094.20
4200	Ersatzabgaben	0.00	26 983.55	0	22 000	0.00	26 094.20
421	Gebühren für Amtshandlungen		27 232.25		12 000		27 002.05
4210	Gebühren für Amtshandlungen	0.00	27 232.25	0	12 000	0.00	27 002.05
424	Benützungsgebühren und Dienstleistungen		198 285.75		158 100		156 019.75
4240	Benützungsgebühren und Dienstleistungen	0.00	198 285.75	0	158 100	0.00	156 019.75
425	Erlös aus Verkäufen		176 943.10		148 000		146 836.65
4250	Verkäufe	0.00	176 943.10	0	148 000	0.00	146 836.65
426	Rückerstattungen		61 024.42		53 100		58 427.85
4260	Rückerstattungen Dritter	0.00	61 024.42	0	53 100	0.00	58 427.85
427	Bussen		2 504.20		1 000		3 640.00
4270	Bussen	0.00	2 504.20	0	1 000	0.00	3 640.00
43	Verschiedene Erträge		833.10				1 972.85
431	Aktivierung Eigenleistungen		833.10				1 972.85
4310	Aktivierbare Eigenleistungen auf Sachanlagen	0.00	833.10	0	0	0.00	1 972.85
44	Finanzertrag		274 732.54		275 900		293 655.45
440	Zinsertrag		6 358.34		5 500		5 478.10
4400	Zinsen flüssige Mittel	0.00	78.29	0	0	0.00	78.05
4401	Zinsen Forderungen und Kontokorrente	0.00	4 150.00	0	3 000	0.00	5 400.05
4409	Übrige Zinsen von Finanzvermögen	0.00	2 130.05	0	2 500	0.00	0.00
441	Realisierte Gewinne FV						9 999.00
4410	Gewinne aus Verkäufen von Finanzanlagen FV	0.00	0.00	0	0	0.00	9 999.00
443	Liegenschaftenertrag FV		221 535.20		220 300		227 711.35
4430	Pacht- und Mietzinse Liegenschaften FV	0.00	199 198.50	0	200 300	0.00	206 439.10
4439	Übriger Liegenschaftenertrag FV	0.00	22 336.70	0	20 000	0.00	21 272.25
444	Wertberichtigungen Anlagen FV						
4443	Marktwertanpassungen Liegenschaften	0.00	0.00	0	0	0.00	0.00

Erfolgsrechnung Sachgruppen

Funktionale Gliederung 1.1.2018 bis 31.12.2018

Oberlangenegg

		Jahresrechnung 2018		Budget 2018		Jahresrechnung 2017	
		Aufwand	Ertrag	Aufwand	Ertrag	Aufwand	Ertrag
445	Finanzertrag aus Darlehen und Beteiligungen des VV		2 371.00				21.00
4451	Erträge aus Beteiligungen VV	0.00	2 371.00	0	0	0.00	21.00
447	Liegenschaftenertrag VV		44 468.00		50 100		50 446.00
4470	Pacht- und Mietzinse Liegenschaften VV	0.00	44 038.00	0	49 700	0.00	49 796.00
4472	Vergütung für Benützungen Liegenschaften VV	0.00	430.00	0	400	0.00	650.00
45	Entnahmen aus Fonds und Spezialfinanzierungen		32 129.71		42 600		13 358.54
451	Entnahmen aus Fonds und Spezialfinanzierungen im Eigenkapital		32 129.71		42 600		13 358.54
4510	Entnahmen aus Spezialfinanzierungen des EK	0.00	32 129.71	0	42 600	0.00	13 358.54
46	Transferertrag		756 102.11		732 700		989 950.84
461	Entschädigungen von Gemeinwesen		275 642.66		230 000		480 891.14
4611	Entschädigungen von Kantonen und Konkordaten	0.00	112 028.75	0	73 900	0.00	321 689.80
4612	Entschädigungen von Gemeinden und Gemeindeverbänden	0.00	163 613.91	0	156 100	0.00	159 201.34
462	Finanz- und Lastenausgleich		465 919.00		482 000		486 112.00
4621	Finanz- und Lastenausgleich von Kantonen und Konkordaten	0.00	252 148.00	0	263 000	0.00	266 544.00
4622	Finanz- und Lastenausgleich von Gemeinden und Gemeindeverbänden	0.00	213 771.00	0	219 000	0.00	219 568.00
463	Beiträge von Gemeinwesen und Dritten		14 144.50		20 600		22 742.35
4631	Beiträge von Kantonen und Konkordaten	0.00	14 144.50	0	20 600	0.00	22 742.35
469	Verschiedener Transferertrag		395.95		100		205.35
4699	Rückverteilungen	0.00	395.95	0	100	0.00	205.35
48	Ausserordentlicher Ertrag		38 000.95		30 000		15 103.30
489	Entnahmen aus dem Eigenkapital		38 000.95		30 000		15 103.30
4893	Entnahmen aus Vorfinanzierungen des EK	0.00	38 000.95	0	30 000	0.00	15 103.30
49	Interne Verrechnungen		69 006.75		67 200		72 870.65
490	Material- und Warenbezüge						
4900	Interne Verrechnung von Material- und Warenbezügen	0.00	0.00	0	0	0.00	0.00

Erfolgsrechnung Sachgruppen

Funktionale Gliederung 1.1.2018 bis 31.12.2018

Oberlangenegg

		Jahresrechnung 2018		Budget 2018		Jahresrechnung 2017	
		Aufwand	Ertrag	Aufwand	Ertrag	Aufwand	Ertrag
491	Dienstleistungen		17 166.75		16 800		18 902.35
4910	Interne Verrechnung von Dienstleistungen	0.00	17 166.75	0	16 800	0.00	18 902.35
494	Kalk. Zinsen und Finanzaufwand		51 840.00		50 400		53 968.30
4940	Interne Verrechnung von kalk. Zinsen und Finanzaufwand	0.00	51 840.00	0	50 400	0.00	53 968.30
9	Abschlusskonten	47 116.80		3 000	264 700	152 963.07	9 750.25
90	Abschluss Erfolgsrechnung	47 116.80		3 000	264 700	152 963.07	9 750.25
900	Abschluss Allgemeiner Haushalt				240 000	142 556.02	
9000	Ertragsüberschuss	0.00	0.00	0	0	142 556.02	0.00
9001	Aufwandüberschuss	0.00	0.00	0	240 000	0.00	0.00
901	Abschluss Spezialfinanzierungen und Fonds im EK	47 116.80		3 000	24 700	10 407.05	9 750.25
9010	Abschluss Spezialfinanzierungen und Fonds im EK, Ertragsüberschuss	47 116.80	0.00	3 000	0	10 407.05	0.00
9011	Abschluss Spezialfinanzierungen und Fonds im EK, Aufwandüberschuss	0.00	0.00	0	24 700	0.00	9 750.25

12.4 Investitionsrechnung nach Funktionen

Investitionsrechnung

Funktionale Gliederung 1.1.2018 bis 31.12.2018

Oberlangenegg

		Jahresrechnung 2018		Budget 2018		Jahresrechnung 2017	
		Ausgaben	Einnahmen	Ausgaben	Einnahmen	Ausgaben	Einnahmen
1	Öffentliche Ordnung und Sicherheit, Verteidigung	49 860.00				68 733.25	
	Nettoergebnis		49 860.00				68 733.25
15	Feuerwehr	49 860.00				68 733.25	
	Nettoergebnis		49 860.00				68 733.25
150	Feuerwehr	49 860.00				68 733.25	
	Nettoergebnis		49 860.00				68 733.25
1506	Regionale Feuerwehrgorganisation	49 860.00				68 733.25	
	Nettoergebnis		49 860.00				68 733.25
1506.5060.01	Anschaffung Brandschutzjacken	0.00		0		68 733.25	
1506.5060.02	Anschaffung Motorspritze	49 860.00		0		0.00	
2	Bildung	203 467.30	100 000.00				
	Nettoergebnis		103 467.30				
21	Obligatorische Schule	203 467.30	100 000.00				
	Nettoergebnis		103 467.30				
217	Schulliegenschaften	203 467.30	100 000.00				
	Nettoergebnis		103 467.30				
2170	Schulliegenschaften	203 467.30	100 000.00				
	Nettoergebnis		103 467.30				
2170.5040.01	Schulhaus Bruchereren; Sanierung/Umbau 1. OG	203 467.30		0		0.00	
2170.6360.01	Investitionsbeiträge Schulhaus Bruchereren		100 000.00		0		0.00
3	Kultur, Sport und Freizeit, Kirche	70 004.00					
	Nettoergebnis		70 004.00				
34	Sport und Freizeit	70 004.00					
	Nettoergebnis		70 004.00				
341	Sport	70 004.00					
	Nettoergebnis		70 004.00				

Investitionsrechnung

Funktionale Gliederung 1.1.2018 bis 31.12.2018

Oberlangenegg

		Jahresrechnung 2018		Budget 2018		Jahresrechnung 2017	
		Ausgaben	Einnahmen	Ausgaben	Einnahmen	Ausgaben	Einnahmen
3410	Sport	70 004.00					
	Nettoergebnis		70 004.00				
3410.5550.01	Beteiligung Kunsteisbahn Oberlangenegg	70 004.00		0		0.00	
5	Soziale Sicherheit						1.00
	Nettoergebnis					1.00	
53	Alter + Hinterlassene						1.00
	Nettoergebnis					1.00	
534	Wohnen im Alter						1.00
	Nettoergebnis					1.00	
5340	Wohnen im Alter						1.00
	Nettoergebnis					1.00	
5340.6550.01	Übertragung von Beteiligungen an privaten Unternehmungen ins FV		0.00		0		1.00
6	Verkehr und Nachrichtenübermittlung					51 287.00	
	Nettoergebnis						51 287.00
61	Strassenverkehr					51 287.00	
	Nettoergebnis						51 287.00
615	Gemeindestrassen					51 287.00	
	Nettoergebnis						51 287.00
6150	Gemeindestrassen					51 287.00	
	Nettoergebnis						51 287.00
6150.5010.01	Belagssanierung (Bodenstrasse)	0.00		0		51 287.00	
7	Umweltschutz und Raumordnung	384 240.35	24 826.10			16 515.75	16 856.00
	Nettoergebnis		359 414.25			340.25	
72	Abwasserentsorgung	384 240.35	24 826.10			16 515.75	16 856.00
	Nettoergebnis		359 414.25			340.25	
720	Abwasserentsorgung	384 240.35	24 826.10			16 515.75	16 856.00
	Nettoergebnis		359 414.25			340.25	

Investitionsrechnung

Funktionale Gliederung 1.1.2018 bis 31.12.2018

Oberlangenegg

		Jahresrechnung 2018		Budget 2018		Jahresrechnung 2017	
		Ausgaben	Einnahmen	Ausgaben	Einnahmen	Ausgaben	Einnahmen
7201	Abwasserentsorgung [Gemeindebetrieb]	384 240.35	24 826.10			16 515.75	16 856.00
	Nettoergebnis		359 414.25			340.25	
7201.5032.01	Sauberabwasserleitung Kreuzweg; Neubau & Sanierung	354 217.45		0		0.00	
7201.5292.01	Generelle Entwässerungsplanung (GEP)	2 012.30		0		10 348.45	
7201.5620.01	Investitionsbeiträge ARA Thunersee	28 010.60		0		6 167.30	
7201.6310.01	Investitionsbeiträge Kanton GEP		0.00		0		16 856.00
7201.6310.02	Investitionsbeiträge ARA Thunersee		24 826.10		0		0.00
9	Finanzen und Steuern	124 826.10	707 571.65			16 857.00	136 536.00
	Nettoergebnis	582 745.55				119 679.00	
99	Nicht aufgeteilte Posten	124 826.10	707 571.65			16 857.00	136 536.00
	Nettoergebnis	582 745.55				119 679.00	
999	Abschluss	124 826.10	707 571.65			16 857.00	136 536.00
	Nettoergebnis	582 745.55				119 679.00	
9990	Abschluss	124 826.10	707 571.65			16 857.00	136 536.00
	Nettoergebnis	582 745.55				119 679.00	
9990.5900.01	Passivierte Einnahmen	124 826.10		0		16 857.00	
9990.6900.01	Aktiviert Ausgaben		707 571.65		0		136 536.00

12.5 Investitionsrechnung nach Sachgruppen

Investitionsrechnung Sachgruppen

Funktionale Gliederung 1.1.2018 bis 31.12.2018

Oberlangenegg

		Jahresrechnung 2018		Budget 2018		Jahresrechnung 2017	
		Ausgaben	Einnahmen	Ausgaben	Einnahmen	Ausgaben	Einnahmen
	Total	832 397.75	832 397.75			153 393.00	153 393.00
5	Investitionsausgaben	832 397.75				153 393.00	
50	Sachanlagen	607 544.75				120 020.25	
501	Strassen / Verkehrswege					51 287.00	
5010	Strassen / Verkehrswege	0.00	0.00	0	0	51 287.00	0.00
503	Übriger Tiefbau	354 217.45					
5032	Tiefbauten Abwasserbeseitigung	354 217.45	0.00	0	0	0.00	0.00
504	Hochbauten	203 467.30					
5040	Hochbauten	203 467.30	0.00	0	0	0.00	0.00
506	Mobilien	49 860.00				68 733.25	
5060	Mobilien	49 860.00	0.00	0	0	68 733.25	0.00
52	Immaterielle Anlagen	2 012.30				10 348.45	
529	Übrige immaterielle Anlagen	2 012.30				10 348.45	
5292	Abwasserentsorgung	2 012.30	0.00	0	0	10 348.45	0.00
55	Beteiligungen und Grundkapitalien	70 004.00					
555	Private Unternehmungen	70 004.00					
5550	Beteiligungen an privaten Unternehmungen	70 004.00	0.00	0	0	0.00	0.00
56	Eigene Investitionsbeiträge	28 010.60				6 167.30	
562	Gemeinden und Gemeindeverbände	28 010.60				6 167.30	
5620	Investitionsbeiträge an Gemeinden und Gemeindeverbände	28 010.60	0.00	0	0	6 167.30	0.00
59	Übertrag an Bilanz	124 826.10				16 857.00	
590	Passivierungen	124 826.10				16 857.00	
5900	Passivierte Einnahmen	124 826.10	0.00	0	0	16 857.00	0.00

Investitionsrechnung Sachgruppen

Funktionale Gliederung 1.1.2018 bis 31.12.2018

Oberlangenegg

		Jahresrechnung 2018		Budget 2018		Jahresrechnung 2017	
		Ausgaben	Einnahmen	Ausgaben	Einnahmen	Ausgaben	Einnahmen
6	Investitionseinnahmen		832 397.75				153 393.00
63	Investitionsbeiträge für eigene Rechnung		124 826.10				16 856.00
631	Kantone und Konkordate		24 826.10				16 856.00
6310	Investitionsbeiträge von Kantonen und Konkordaten	0.00	24 826.10	0	0	0.00	16 856.00
636	Private Organisationen ohne Erwerbszweck		100 000.00				
6360	Investitionsbeiträge von privaten Organisationen ohne Erwerbszweck	0.00	100 000.00	0	0	0.00	0.00
65	Übertragung von Beteiligungen						1.00
655	Private Unternehmungen						1.00
6550	Übertragung von Beteiligungen an privaten Unternehmungen ins Finanzvermögen	0.00	0.00	0	0	0.00	1.00
69	Übertrag an Bilanz		707 571.65				136 536.00
690	Aktivierungen		707 571.65				136 536.00
6900	Aktivierte Ausgaben	0.00	707 571.65	0	0	0.00	136 536.00